



СЛУЖБЕНЕ НОВИНЕ ТУЗЛАНСКОГ КАНТОНА

ГОДИНА 18 • ТУЗЛА, УТОРАК, 5. ЈУЛИ 2011. ГОДИНЕ • ИЗДАЊЕ НА СРПСКОМ ЈЕЗИКУ • БРОЈ - 9

241

На основу члана 67. Закона о буџетима у Федерацији БиХ ("Службене новине Федерације БиХ" број: 19/06) министар финансија Тузланског кантона подноси:

ИЗВЈЕШТАЈ

о извршењу Буџета Тузланског кантона за период од 01.01. до 31.12.2010. године

Буџет Тузланског кантона ("Службене новине Тузланског кантона", број: 2/10 и 15/10) извршен је у периоду 01.01.- 31.12.2010. године, како слиједи:

- I. Укупни приходи и примици I.-XII. 2010. године 310.085.531,04
- II. Укупни расходи и издаци I.-XII. 2010. године 331.342.401,75
- III. Вишак расхода над приходима I.-XII. 2010. године (II.-I.) 21.256.870,71

| OPIS | BUDŽET ZA 2010. GODINU | IZVRŠENJE BUDŽETA 01.01.-31.12.2010. G. | INDEX 3/2 |
|--|---------------------------|--|---------------|
| 1 | 2 | 3 | 4 |
| I. PRIHODI I PRIMICI | 327.769.055,83 | 310.085.531,04 | 94,60 |
| Prihodi od poreza | 254.499.100,00 | 256.440.497,50 | 100,76 |
| Neporeski prihodi | 63.710.123,21 | 47.955.349,89 | 75,27 |
| Tekuće potpore (grantovi) | 6.761.160,00 | 4.167.487,07 | 61,64 |
| Primici od datih pozajmljivanja | 2.798.672,62 | 1.522.196,58 | 54,39 |
| Primici od zadživanja | 34.974.000,00 | 0,00 | 0,00 |
| 1. UKUPNA SREDSTVA | 362.743.055,83 | 310.085.531,04 | 85,48 |
| Bruto plate i naknade | 164.698.122,58 | 163.687.452,49 | 99,39 |
| Doprinos poslodavca | 18.922.290,77 | 18.744.502,89 | 99,06 |
| Bruto plate i doprinos poslodavca | 183.620.413,35 | 182.431.955,38 | 99,35 |
| Naknade zaposlenim | 28.122.413,69 | 26.623.891,77 | 94,67 |
| Izdaci za materijal i usluge | 42.397.716,04 | 32.708.197,42 | 77,15 |
| Tekući transferi (grantovi) | 77.571.860,68 | 71.712.757,88 | 92,45 |
| Kapitalni transferi (grantovi) | 9.080.500,00 | 7.657.194,76 | 84,33 |
| Izdaci za kamate i ostale naknade | 1.294.567,45 | 972.301,30 | 75,11 |
| Kapitalni izdaci | 9.603.153,06 | 3.855.517,57 | 40,15 |
| Data pozajmljivanja | 9.337.208,34 | 5.380.585,67 | 57,63 |
| II. RASHODI I IZDACI | 361.027.832,61 | 331.342.401,75 | 91,78 |
| III. FINANSIRANJE | 1.715.223,22 | 1.715.223,22 | 100,00 |
| Otplate zadživanja | 1.715.223,22 | 1.715.223,22 | 100,00 |
| 2. UKUPNA SREDSTVA 362.743.055,83 | 362.743.055,83 | 333.057.624,97 | 91,82 |
| RAZLIKA PRIHODA I PRIMITAKA I RASHODA I IZDATAKA DEFICIT (I.-II.) | -33.258.776,78 | -21.256.870,71 | 63,91 |

I. ПРИХОДИ И ПРИМИЦИ

а) укупно наплаћени и распоређени приходи и примци на депозитном рачуну Тузланског кантона

У складу са донесеним Правилником о начину уплате јавних прихода буџета и ванбуџетских фондова на територији Федерације Босне и Херцеговине ("Сл. новине ФБиХ", број: 41/09), Министарство финансија, односно његов сектор Трезор извршио је расподјелу јавних прихода и обавезу информисања Федерације, Владе и Скупштине о истим.

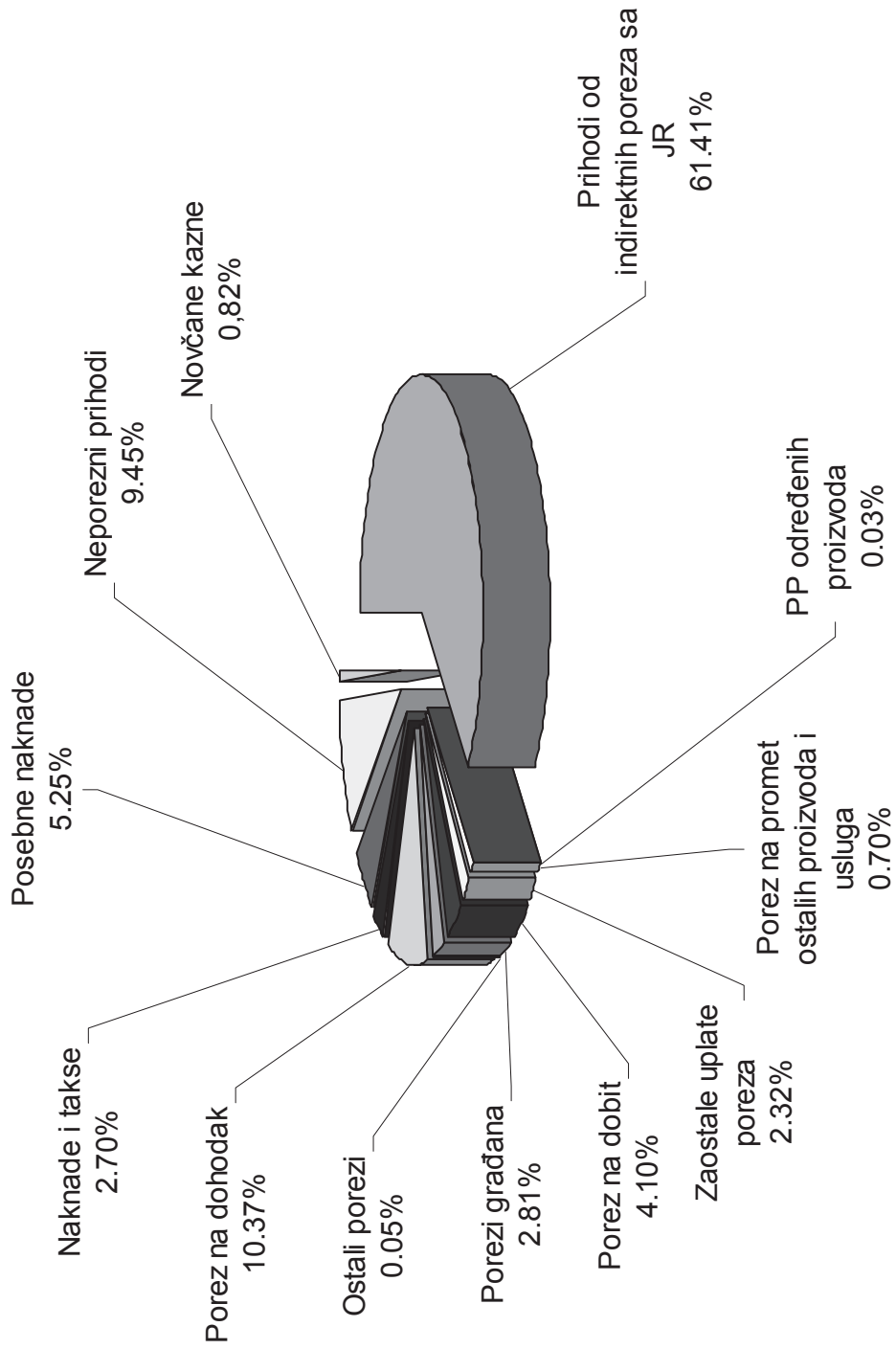
Путем депозитног рачуна Тузланског кантона у периоду 01.01.-31.12.2010. године, наплаћено је јавних прихода у укупном износу од 346.614.355,22 КМ (један дио посебних накнада које припадају федералном буџету, ЈП Водно подручје сливова ријеке Саве и Фонд за заштиту околиша ФБиХ у износу од 5.780.527,71 КМ и други дио који припада Кантону у износу од 340.833.827,51 КМ) или за 4,64 % више него у 2009. години.

Трезор Министарства финансија је са депозитног рачуна Кантона вратио износ од 88.534,55 КМ више или погрешно уплаћених прихода пореским обавезницима. Извршена расподјела по законским критеријима умањена за дио поврата састоји се из:

RASPORED PRIHODA PREMA KORISNICIMA ZA PERIOD 01.01.-31.12.2010. GODINE

| NAZIV KORISNIKA | RASPOREĐENO |
|--|-----------------------|
| Tuzlanski kanton - transakcijski račun | 305.489.245,27 |
| Tuzlanski kanton - ESCROW | 5.042.233,55 |
| Tuzlanski kanton - Sredstva pp za zaštitu od pr. i dr.nes. | 928.752,86 |
| Tuzlanski kanton - Sredstva za zašt.od požara i vatrog. | 7.854,98 |
| Tuzlanski kanton - Naknade za kor.zašt. i unapr.šuma | 616.009,03 |
| Opština Banovići | 1.784.073,18 |
| Opština Gračanica | 1.879.990,05 |
| Opština Gradačac | 1.670.175,82 |
| Opština Kalesija | 989.130,12 |
| Opština Kladanj | 880.884,58 |
| Opština Čelić | 371.560,11 |
| Opština Lukavac | 2.612.632,33 |
| Opština Srebrenik | 1.682.371,89 |
| Opština Tuzla | 12.870.041,11 |
| Opština Živinice | 3.089.751,23 |
| Opština Doboј-Istok | 468.588,73 |
| Opština Sapna | 224.776,14 |
| Opština Teočak | 225.756,53 |
| Federacija BiH | 855.169,21 |
| Agencija za vodno područje rijeke Save | 3.589.904,64 |
| Fond za zaštitu okoliša FBiH | 1.335.453,86 |
| UKUPNO: | 346.614.355,22 |

**GRAFIČKI PRIKAZ STRUKTURE NAPLATE PO GRUPAMA PRIHODA
TUZLANSKOG KANTONA I – XII 2010. GODINE**



б) укупно распооређени јавни приходи Буџету Тузланског кантона

Парламентарна Скупштина Босне и Херцеговине је на сједници одржаној 29.12.2004. године усвојила Закон о порезу на промет производа и услуга ("Сл.гласник БиХ" број:62/04), чиме је између осталог утврђено да се акцизни производи (одређени производи) уплаћују на Јединствени рачун Управе. Управа за индиректно опорезивање је организација успостављена на основу Закона о систему индиректног опорезивања у БиХ ("Сл.гласник БиХ" број: 44/03), која је једина одговорна за наплату и распојелу индиректних пореза на територији Босне и Херцеговине.

На основу члана 9. Закона о уплатама на Јединствени рачун и распојели прихода ("Сл.гласник БиХ" број: 55/04) приход који је на располагању ентитетима и Дистрикту Брчко је расположиви износ по одбитку износа за финансирање институција БиХ. Удјели ентитета и Дистрикта у преосталом износу израчунавају се као преостали износ помножен са одређеним коефицијентом.

Посматрајући Закон о припадности јавних прихода у Федерацији БиХ дефинисана је припадност јавних прихода Кантона, како слиједи:

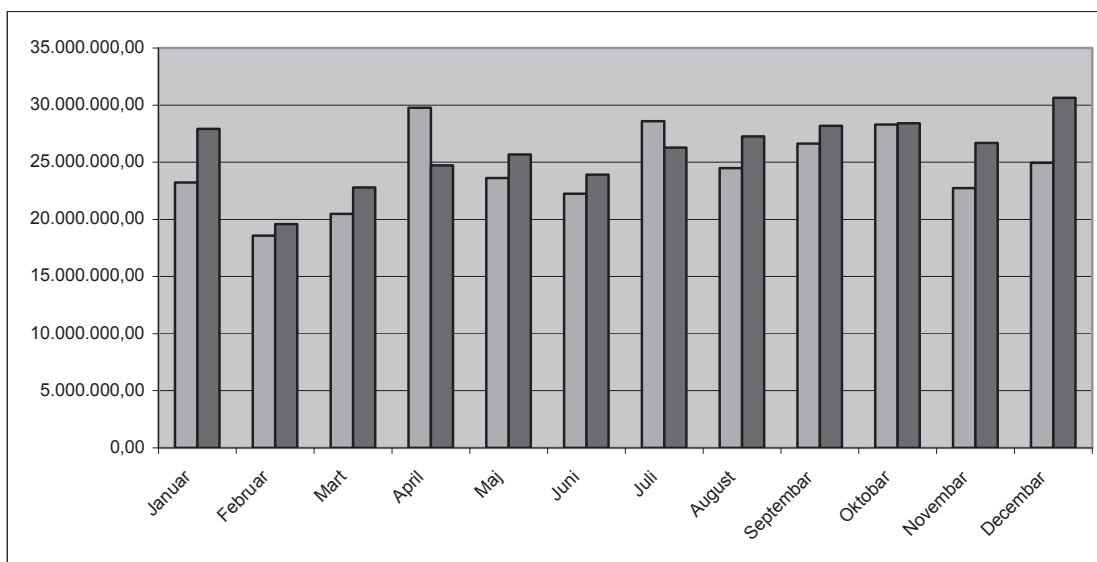
- а) удио прихода са Јединственог рачуна (индиректни порези),
- б) 100% од пореза на добит којег су уплатила сва предузећа која нису наведена у члану 4. став 1. тачка б) Закона о припадности јавних прихода у Федерацији БиХ,
- ц) 63% од пореза на доходак уплаћеног у сваком кантону за Тузлански кантон, а 37% општинама (осим општина Кладањ, Сапна и Теочак, Добој Исток и Челић којим се уступа 80% пореза),
- д) накнаде и таксе у складу са прописима Кантона,
- е) новчане и друге казне у складу са кантоналним прописима,
- ф) приходи од природних добара у власништву Кантона,
- г) приходи од коришћења или продаје кантоналне имовине,
- х) донације и намјенске дотације,
- и) други приходи предвиђени законом и другим прописима Федерације и Кантона.

**UPOREDNI PREGLED STRUKTURE PRIHODA BUDŽETA
TUZLANSKOG KANTONA ZA I.-XII. 2009. I I.-XII. 2010. GODINE**

| | GRUPA PRIHODA | 2009. | 2010. | % |
|-----|---|-----------------------|-----------------------|---------------|
| | Ukupno indirektni, odredeni i ostali (1+2+3) | 201.366.710,38 | 215.011.711,92 | 106,78 |
| 1. | 717121-Prihodi od indirektnih poreza | 196.339.318,40 | 212.842.185,27 | 108,41 |
| 2. | PP određenih proizvoda | 205.073,16 | 89.916,32 | 43,85 |
| 3. | Porez na promet ostalih proizvoda i usluga | 4.822.318,82 | 2.079.610,33 | 43,12 |
| 4. | Zaostale uplate poreza | 2.962.468,09 | 5.217.775,33 | 176,13 |
| 5. | Porez na dobit | 16.420.658,54 | 14.199.746,34 | 86,47 |
| 6. | Porezi građana | 0,00 | 0,00 | 0,00 |
| 7. | Ostali porezi | 129.665,40 | 67.669,72 | 52,19 |
| 8. | Porez na dohodak | 19.922.187,31 | 21.943.577,39 | 110,15 |
| 9. | Naknade i takse-kant.budžet | 9.599.384,61 | 8.853.710,37 | 92,23 |
| 10. | Taksa za uvj. o zdr.stanju živ. | 4.668,54 | 9.064,45 | 194,16 |
| 11. | Taksa za izvrš.vet.san.preglede | 112.157,37 | 82.202,04 | 73,29 |
| 12. | Posebne naknade | 9.740.401,37 | 11.091.846,44 | 113,87 |
| 13. | Neporezni prihodi | 29.841.018,43 | 32.766.016,36 | 109,80 |
| 14. | Novčane kazne-kantonalne | 3.578.717,98 | 2.840.775,33 | 79,38 |
| | UKUPNO: | 293.678.038,02 | 312.084.095,69 | 106,27 |

Анализирајући остварене јавне приходе у 2010. години који припадају буџету Тузланског кантона евидентно је да на укупном нивоу имају благу тенденцију раста, у односу на исти период 2009. године за 6,27%. Сагледавајући остварење укупних прихода који припадају Тузланском кантону по мјесечној динамици 2010. у односу на исти период 2009. године, раст укупних прихода видљив је из следеће табеле и графикана.

| MJESEC | 2009. | 2010. | % |
|----------------|-----------------------|-----------------------|---------------|
| JANUAR | 23.220.115,69 | 27.905.306,66 | 120,18 |
| FEBRUAR | 18.579.728,13 | 19.589.251,04 | 105,43 |
| MART | 20.493.781,02 | 22.809.194,47 | 111,30 |
| APRIL | 29.773.260,69 | 24.719.447,09 | 83,03 |
| MAJ | 23.617.839,65 | 25.688.353,32 | 108,77 |
| JUNI | 22.246.332,09 | 23.913.613,54 | 107,49 |
| JULI | 28.607.198,31 | 26.278.273,58 | 91,86 |
| AUGUST | 24.483.682,61 | 27.261.565,66 | 111,35 |
| SEPTEMBAR | 26.644.431,57 | 28.190.137,80 | 105,80 |
| OKTOBAR | 28.294.611,56 | 28.404.476,47 | 100,39 |
| NOVEMBAR | 22.755.291,18 | 26.688.090,48 | 117,28 |
| DECEMBAR | 24.961.765,52 | 30.636.385,58 | 122,73 |
| UKUPNO: | 293.678.038,02 | 312.084.095,69 | 106,27 |

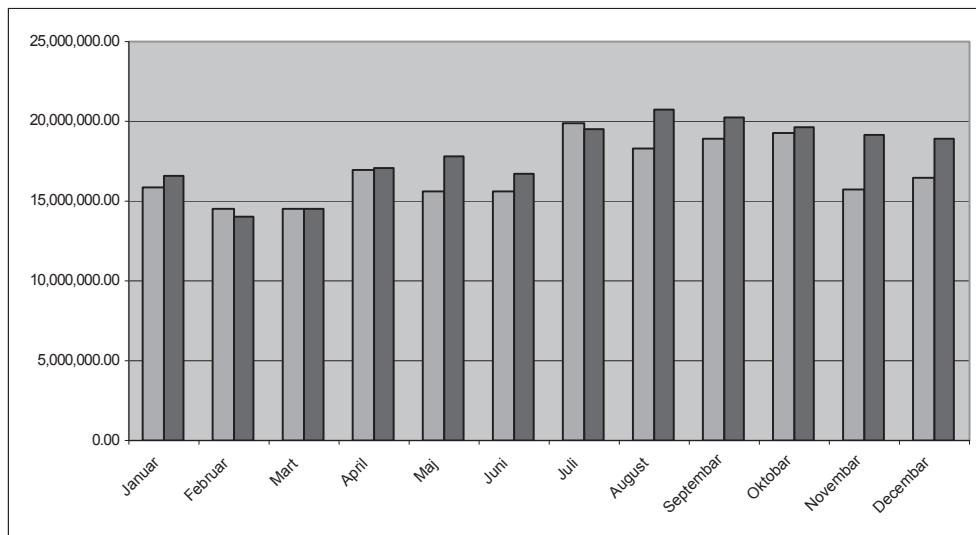


Образложење за смањење прихода у односу на мјесец април 2009. године јесте чињеница да је прикупљени порез на доходак из прва три мјесеца 2009. године у цјелокупном износу распоређен у мјесецу априлу, због кашњења у доношењу Закона о измјенама и допунама Закона о припадности јавних прихода у Федерацији БиХ ("Сл. новине ФБиХ" број 20/09 од 06.04.2009. године) који је регулисао припадност ове врсте пореског прихода.

Приходи по аналитици имају следећа кретања:

- Порез на промет индиректних и других заосталих пореза на промет производа и услуга за период 01.01.-31.12.2010. године остварен је у укупном износу од 215.011.711,92 КМ или за 6,78% је већи у односу на исти период претходне године.

| MJESEC | 2009. | 2010. | % |
|----------------|-----------------------|-----------------------|---------------|
| JANUAR | 15.849.305,94 | 16.576.187,69 | 104,59 |
| FEBRUAR | 14.555.209,91 | 14.029.028,06 | 96,38 |
| MART | 14.456.229,18 | 14.555.140,67 | 100,68 |
| APRIL | 16.934.446,69 | 17.066.618,55 | 100,78 |
| MAJ | 15.550.964,81 | 17.783.676,08 | 114,36 |
| JUNI | 15.592.145,14 | 16.759.892,89 | 107,49 |
| JULI | 19.875.603,38 | 19.523.334,82 | 98,23 |
| AUGUST | 18.251.616,82 | 20.708.257,31 | 113,46 |
| SEPTEMBAR | 18.902.630,01 | 20.231.501,71 | 107,03 |
| OKTOBAR | 19.284.945,31 | 19.640.904,89 | 101,85 |
| NOVEMBAR | 15.710.197,24 | 19.195.747,02 | 122,19 |
| DECEMBAR | 16.403.415,95 | 18.941.422,23 | 115,47 |
| UKUPNO: | 201.366.710,38 | 215.011.711,92 | 106,78 |



- Порез на доходак као категорија јавног прихода уведена 2009. године замјенила је досадашње порез на плату, на добит од привредне и професионалне дјелатности, на добит од пољопривредне дјелатности, на основу ауторских права, патената и техничких унапређења, на укупан приход физичких лица, приход од имовинских права и на добитке од игара на срећу. Обавезе по основу заосталих уплата пореза, које укључују репрограмиране обавезе, утврђене обавезе у поступку принудне наплате и обавезе утврђене у инспекцијској контроли правних лица а односе се на период до 31.12.2008. године, распоређују се у складу са досадашњим прописима.

Ако посматрамо уплаћени порез на доходак, остварење у 2010. години је веће за 10,15 % у односу на исти период 2009. године, док посматрано заједно са заосталим порезима тај проценат се увећава за 18,68 %.

- Порез на добит остварен је у 2010. години у укупном износу од 14.199.746,34 КМ, што је у односу на исти период претходне године мање за 13,53%.

- Друга најзначајнија група прихода Буџета Тузланског кантона, поред пореза представљају непорески приходи, који су у посматраном периоду текуће године остварени у укупном износу од 47.955.349,89 КМ или за 8,72% мање у односу на исти период претходне године (податак из табеларног "Прегледа планираних и остварених прихода и примитака буџета ТК за период I.-XII. 2010. године").

Приходи остварени од обављања основне и остале дјелатности буџетских корисника (властити приходи, намјенски приходи и примљени грантови и донације), као дио непореских прихода, прикупљени су у укупном износу од 44.159.963,63 КМ. Напомињемо да се у 2010. години, у складу са чланом 51. Правилника о књиговодству буџета Тузланског кантона, властити приходи и намјенска средства евидентирају на приходима само у дијелу у којем су и утрошени, док се неутрошена средства евидентирају на разграниченим приходима.

У прилогу поглавља I. Приходи и примици, дат је табеларни Преглед прикупљених властитих и намјенских прихода Тузланског кантона за 2010. годину.

**PREGLED PRIKUPLJENIH VLASTITIH I NAMJENSKIH PRIHODA
TUZLANSKOG KANTONA ZA 2010. GODINU**

| | (1) VLASTITI PRIHODI | |
|--------|---|----------------------|
| ŠIFRA | NAZIV | IZNOS |
| 722631 | Vlastiti prihodi budžetskih korisnika | 19.457.652,04 |
| | UKUPNO: | 19.457.652,04 |
| | (2) OSTALI NEPOREZNI PRIHODI (bez Escrow) | |
| 721112 | Prihodi od davanja prava na ekspl.prir.res.pat.i aut.prava (koncesije) | 2.896.997,00 |
| 722751 | Primljene namjenske donacije neplanirane u budžetu | 811.670,83 |
| 731111 | Tekuće potpore iz inozemstva | 0,00 |
| 731112 | Tekuće potpore od EK za projekat deminirawa | 0,00 |
| 732112 | Primljeni grantovi od Federacije | 3.697.132,66 |
| 732115 | Primljeni grantovi od gradova | 0,00 |
| 732116 | Primljeni grantovi od opština | 135.179,30 |
| 732117 | Primljeni grantovi od mjesnih zajednica | 0,00 |
| 732121 | Donacije od fizičkih lica | 74.678,59 |
| 732122 | Donacije od pravnih lica | 124.547,64 |
| | UKUPNO: | 7.740.206,02 |
| | (3) POSEBNE NAKNADE (bez naknada za zašt. od prir.nesr.) | |
| 721225 | Prihodi od zakupa javnog vodnog dobra na površ.vodama I kategorije | 0,00 |
| 721226 | Prihodi od zakupa javnog vodnog dobra na površ.vodama II kategorije | 0,00 |
| 722521 | Pos.vod.nakn.za zašt.voda za transp.sr.koja za pogon kor.naftu ili n.der. | 982.614,67 |
| 722522 | Pos.vod.nakn.za zašt.voda(isp.otp.v.,uzgoj ribe,up.vj.đubr.i hem.za.zašt.b.) | 1.170.676,85 |
| 722523 | Pos.vod.nakn.za korišt.površ.i podz.voda za javnu vodoopskrbu | 127.777,01 |
| 722524 | Pos.vod.nakn.za korišt.površ.i podz.voda za flaš.vode i min.v;uzgoj ribe u ribnj. | 292,05 |
| 722525 | Pos.vod.nakn.za korišt.površ.i podz.voda za ind.proc. ukq. i termoelektrane | 594.442,35 |
| 722526 | Pos.vod.nakn.za korišt.vode za proizv.elekt.energije u hidroelektranama | 6.287,96 |
| 722527 | Pos.vod.nakn.za vađenje materijala iz vodotoka | 5.684,38 |
| 722528 | Pos.vod.nakn.za zaštitu od poplava | 258,09 |
| 722529 | Opština vodna naknada | 1.118.320,79 |
| 777776 | Uplate zaostalih obaveza na osnovu posebnih vodnih naknada | 8.199,72 |
| | ukupno vodne naknade: | 4.014.553,87 |
| 722541 | Naknada za korištenje opšte korisnih funkcija šuma | 2.355.192,87 |
| 722542 | Sredstva za proširenu biološku reprodukciju šuma | 296.187,21 |
| 722543 | Naknada za krčenje šuma | 644,88 |
| 722544 | Naknada za ograničenje korištenja šuma | 0,00 |
| 722545 | Sredstva za jedostavnu biološku reprodukciju šuma | 8.700,57 |
| 722546 | Sredstva na promet šuma | 0,00 |
| | ukupno zaostale obaveze za naknade za šume: | 2.660.725,53 |
| 722551 | Naknada zagađivača okoliša pravnih lica lica | 668,78 |
| 722552 | Naknada zagađivača okoliša fizičkih lica | 222,00 |
| 722553 | Naknada korisnika okoliša pravnih lica | 857,60 |
| 722554 | Naknada korisnika okoliša fizičkih lica | 46,00 |
| 722555 | Pos.nakn.za okoliš koje pl.ppravna lica pri svakoj registraciji mot.vozila | 667.566,90 |
| 722556 | Pos.nakn.za okoliš koje pl.fizička lica pri svakoj registraciji mot.vozila | 2.240.440,93 |
| | ukupno naknade za zaštitu okoliša: | 2.909.802,21 |

| | | |
|-----------|---|-----------------------|
| | UKUPNO: | 9.585.081,61 |
| | (4) NAKNADE I TAKSE | |
| 722422 | Naknada za korištenje poljoprivrednog zemljišta u nepoljoprivredne svrhe | 647.587,64 |
| 722423 | Naknada za izgradnju i održavanje javnih skloništa | 1.005,47 |
| 722424 | Naknada za tehnički pregled vozila koja pripada kantonu | 51.378,39 |
| 722514 | Fed.nakn. za izv.vet.zdr.preglede u zemlji | 82.202,04 |
| | UKUPNO: | 782.173,54 |
| | UKUPNO 1+2+3+4 | 37.565.113,21 |
| | (5) POSEBNE NAKNADE ZA ZAŠTITU OD PRIRODNIH NESREĆA (podračun JR) | |
| 719114 | Poseban porez na platu za zaštitu od prirodnih i drugih nesreća | 45.027,03 |
| 719115 | Pos.porez za zaštitu od prir.i dr.nesr.po ugov.o dj.i privr.i povr.posl. | 825,01 |
| 722581 | Pos.nakn.za zaštitu od prirodnih i dr.nesreća gdje je osn.zbirni iznos neto plata | 837.747,98 |
| 722582 | Pos.nakn.za zašt.od prir.i dr.nesr.gdje je osn.zbirni iznos nto primitaka po osn sd | 45.152,84 |
| | UKUPNO: | 928.752,86 |
| | (6) ESCROW (podračun JR) | |
| 721613 | Prihodi od privatizacije preduzeća (ESCROW račun) | 5.042.233,55 |
| | (7) POSEBNE NAKNADE ZA ZAŠTITU OD POŽARA I VATR. (podračun JR) | |
| 722583 | Naknada za vatrogasne jedinice iz premije osig. imovine od požara i prir. sila | 2.850,62 |
| 722584 | Naknada iz funk. premije osig. od autoodgovornosti za vatrog. jedinice | 1.170,29 |
| 722585 | Naknada za zaj.prof.vatr.jedinice iz premije osig. imovine od požara i prir.sila | 563,01 |
| 722586 | Naknada za zaj. prof.vatr. jedinice iz funk.premije osiguranja od autoodg. | 3.271,06 |
| | UKUPNO: | 7.854,98 |
| | (8) NAKNADE ZA KORIŠTENJE, ZAŠTITU I UNAPR. ŠUMA (podračun JR) | |
| 722451 | Naknada za opšte korisne funkcije šuma | 539.980,04 |
| 722452 | Naknada za obavljanje stručnih poslova u privatnim šumama | 30.455,61 |
| 722453 | Naknada za izdvajanje iz šumsko-privrednog područja | 0,00 |
| 722454 | Naknada za korištenje državnih šuma | 44.492,67 |
| 722455 | Naknada u postupku promjene namjene šumskog zemljišta (krčenje šuma) | 1.070,31 |
| 722459 | Ostali prihodi za korištenje, zaštitu i unapređenje šuma | 10,40 |
| | UKUPNO: | 616.009,03 |
| | UKUPNO 5+6+7+8 | 6.594.850,42 |
| 1. | UKUPNI PRIHODI KANTONA | 312.084.095,69 |
| 2. | VLASTITI, NAMJENSKI, TEKUĆE POTPORE, DONACIJE, GRANTOVI | 44.159.963,63 |
| | PRIHODI (1-2) | 267.924.132,06 |

Груписани приходи и примици по главним економским категоријама у односу на планиране вриједности за 2010. годину и остварене у претходној години, сагледавају се из приложене табеле.

**PREGLED PLANIRANIH I OSTVARENIH PRIHODA I PRIMITAKA
BUDŽETA ZA PERIOD 01.01.-31.12.2010. GODINE**

| NAZIV PRIHODA | PLAN ZA 2010. | PLANIRANO I - XII 2010 | OSTVARENO I - XII 2010 | OSTVARENO I - XII 2009 | % (4/2) | % (4/3) | % (4/5) |
|---|-----------------------|---------------------------|---------------------------|---------------------------|---------------|---------------|---------------|
| 1 | 2 | 3 | 4 | 5 | 6 | 7 | 8 |
| Prihodi od poreza | 253.839.350,00 | 253.839.350,00 | 256.394.628,66 | 240.693.187,51 | 101,01 | 101,01 | 106,52 |
| -Prihodi od indirektnih poreza | 209.570.768,00 | 209.570.768,00 | 212.842.185,27 | 196.339.318,40 | 101,56 | 101,56 | 108,41 |
| -PP visokotarifnih proizvoda | 79.711,00 | 79.711,00 | 89.916,32 | 205.073,16 | 112,80 | 112,80 | 43,85 |
| -Ukupno indirektni porezi sa Jedinstvenog računa | 209.650.479,00 | 209.650.479,00 | 212.932.101,59 | 196.544.391,56 | 101,57 | 101,57 | 108,34 |
| -Porezi na dohodak i zaostali porezi na platu | 27.167.817,00 | 27.167.817,00 | 27.136.600,71 | 22.843.109,29 | 99,89 | 99,89 | 118,80 |
| Neporezni prihodi (bez vlastitih i namjenskih) | 13.379.837,64 | 13.379.837,64 | 12.107.132,21 | 14.445.618,02 | 90,49 | 90,49 | 83,81 |
| Otplate datih pozajmljivanja | 2.798.672,62 | 2.798.672,62 | 1.522.196,58 | 942.543,79 | 54,39 | 54,39 | 161,50 |
| UKUPNO (bez vlastitih): | 270.017.860,26 | 270.017.860,26 | 270.023.957,45 | 256.081.349,32 | 100,00 | 100,00 | 105,44 |
| Vlastiti i namjenski prihodi i grantovi korisnika | 54.596.195,57 | 54.596.195,57 | 38.674.738,59 | 39.257.167,58 | 70,84 | 70,84 | 98,52 |
| UKUPNO (sa vlastitim): | 324.614.055,83 | 324.614.055,83 | 308.698.696,04 | 295.338.516,90 | 95,10 | 95,10 | 104,52 |
| Eskrow račun | 3.155.000,00 | 3.155.000,00 | 1.386.835,00 | 4.290.000,00 | 43,96 | 43,96 | 32,33 |
| UKUPNO: | 327.769.055,83 | 327.769.055,83 | 310.085.531,04 | 299.628.516,90 | 94,60 | 94,60 | 103,49 |
| Finansiranje: | | | | | | | |
| Primici od inozemnog zaduživanja | 34.974.000,00 | 34.974.000,00 | 0,00 | 17.600.000,00 | 0,00 | 0,00 | 0,00 |
| SVEUKUPNO: | 362.743.055,83 | 362.743.055,83 | 310.085.531,04 | 317.228.516,90 | 85,48 | 85,48 | 97,75 |

Чланом 8. Уредбе о врсти властитих прихода и начина и рокова расподеле ("Службене новине Тузланског кантона" бр. 15/07, 2/08, 4/08 и 8/08) коју је донијела Влада Тузланског кантона је регулисано да се властити приходи корисника буџета могу користити до краја фискалне године, а неутрошени дио прихода постаје јавни приход, осим за кориснике из области образовања за које је тај рок 31. октобар наредне фискалне године.

У оквиру поглавља I. Приходи и примци налази се Преглед планираних и остварених прихода и примитака буџета Тузланског кантона за период 01.01.-31.12.2010. године из кога се види остварење прихода и примитака по аналитици.

ПРЕГЛЕД ПЛАНИРАНИХ И ОСТВАРЕНИХ ПРИХОДА И ПРИМИТАКА БУЏЕТА ТУЗЛАНСКОГ КАНТОНА ЗА ПЕРИОД 01.01.-31.12.2010. ГОДИНЕ

| RED. BR. | EKON. KOD | OPIS | BUDŽET 2010 | OSTVARENJE | | OSTVARENJE JAN-DEC 09 | INDEX | | INDEX (2/3) |
|----------|-----------|---|-----------------------|-----------------------|-----------------------|-----------------------|------------|---------------|-------------|
| | | | | -1- | -2- | | (2/1) | (2/2) | |
| 1 | | PRIHODI, PRIMICI I FINANSIRANJA | 362.743.055,83 | 310.085.531,04 | 317.228.516,90 | 85,48 | -4- | 97,75 | |
| 2 | 710000 | PRIHODI OD POREZA | 254.499.100,00 | 256.440.497,50 | 241.659.633,78 | 100,76 | | 106,12 | |
| 3 | 711000 | Porezi na dobit pojedinaca i poduzeća | 14.975.044,00 | 14.199.746,34 | 16.420.658,54 | 94,82 | | 86,47 | |
| 4 | 711100 | Porezi na dobit pojedinaca | 0 | 0 | 0 | n/m | | n/m | |
| 5 | 711200 | Porez na dobit poduzeća | 14.975.044,00 | 14.199.746,34 | 16.420.658,54 | 94,82 | | 86,47 | |
| 6 | 711210 | Porezi na dobit | 0 | 14.199.746,34 | 16.420.658,54 | n/m | | 86,47 | |
| 7 | 711211 | Porez na dobit | 0 | 14.199.746,34 | 16.420.658,54 | n/m | | 86,47 | |
| 8 | 711900 | Ostali porezi na dobit pojedinaca i poduzeća | 0 | 0 | 0 | n/m | | n/m | |
| 9 | 712000 | Doprinosi za socijalnu skrb | 0 | 0 | 0 | n/m | | n/m | |
| 10 | 712100 | Doprinosi za socijalnu skrb | 0 | 0 | 0 | n/m | | n/m | |
| 11 | 713000 | Porezi na plate i radnu snagu | 4.854.967,00 | 5.193.023,32 | 2.920.921,98 | 106,96 | | 177,79 | |
| 12 | 713100 | Porezi na plate | 4.854.967,00 | 5.193.023,32 | 2.920.921,98 | 106,96 | | 177,79 | |
| 13 | 713110 | Porezi na plate | 0 | 5.193.023,32 | 2.920.921,98 | n/m | | 177,79 | |
| 14 | 713111 | Porez na platu i druga osobna primanja | 0 | 2.846.627,64 | 1.442.403,69 | n/m | | 197,35 | |
| 15 | 713113 | Porez na dodatna primanja | 0 | 2.346.395,68 | 1.478.518,29 | n/m | | 158,7 | |
| 16 | 714000 | Porez na imovinu | 0 | 0 | 0 | n/m | | n/m | |
| 17 | 714100 | Porez na imovinu | 0 | 0 | 0 | n/m | | n/m | |
| 18 | 715000 | Domaći porezi na dobra i usluge | 2.043.102,00 | 2.125.737,45 | 4.882.230,04 | 104,04 | | 43,54 | |
| 19 | 715100 | Porezi na prodaju dobara i usluga, ukupni promet ili doda | 1.710.598,00 | 1.834.384,48 | 3.051.830,73 | 107,24 | | 60,11 | |
| 20 | 715130 | Porez na promet proizvoda po tarifnim brojevima | 0 | 1.278.269,38 | 1.940.376,33 | n/m | | 65,88 | |
| 21 | 715131 | Porez na promet proizvoda iz tbr 1. (20%) | 0 | 133.291,23 | 227.593,65 | n/m | | 58,57 | |
| 22 | 715132 | Porez na promet proizvoda iz tarifnog br: 2. (10%) | 0 | 46.085,63 | 88.688,27 | n/m | | 51,96 | |
| 23 | 715136 | Porez na promet proizvoda za koje poreski obveznik ne pos | 0 | 2,4 | 0 | n/m | | n/m | |
| 24 | 715137 | Kaznena kamata | 0 | 1.098.890,12 | 1.624.094,41 | n/m | | 67,66 | |
| 25 | 715140 | Porez na promet usluga | 0 | 556.115,10 | 1.111.454,40 | n/m | | 50,03 | |
| 26 | 715141 | Porez na promet usluga (osim usluga u građev) | 0 | 534.739,99 | 1.093.089,29 | n/m | | 48,92 | |
| 27 | 715143 | Porez na potrošnju u ugostit. od pravnih lica | 0 | 13.352,74 | 13.838,74 | n/m | | 96,49 | |
| 28 | 715144 | Porez na potrošnju od fizičkih lica | 0 | 8.022,37 | 4.526,37 | n/m | | 177,24 | |
| 29 | 715200 | Porez na promet posebnih usluga | 19.084,00 | 24.752,01 | 41.546,11 | 129,7 | | 59,58 | |
| 30 | 715210 | Porez na promet posebnih usluga | 0 | 24.752,01 | 41.546,11 | n/m | | 59,58 | |
| 31 | 715211 | Porez na dobitke od igara na sreću | 0 | 24.752,01 | 41.546,11 | n/m | | 59,58 | |
| 32 | 715300 | Porezi na upotrebu dobara ili na dozvole za korištenje do | 0 | 0 | 0 | n/m | | n/m | |
| 33 | 715400 | Akcize | 0 | 0 | 0 | n/m | | n/m | |

| | | | | | | | |
|----|---------------|--|-----------------------|-----------------------|-----------------------|---------------|---------------|
| 34 | 715900 | Ostali porezi na promet proizvoda i usluga | 313.420,00 | 266.600,96 | 1.788.853,20 | 85,06 | 14,9 |
| 35 | 715910 | Ostali porezi na promet proizvoda i usluga | 0 | 266.600,96 | 1.788.853,20 | n/m | 14,9 |
| 36 | 715912 | Porez na promet nafte po nižoj stopi iz člana 12. | 0 | 5.889,34 | 7.338,98 | n/m | 80,25 |
| 37 | 715913 | Porez na prom. energenata po nižoj stopi iz člana 12. | 0 | 8.166,21 | 126.667,83 | n/m | 6,45 |
| 38 | 715914 | Porez na promet osn.pr.poljop.ribar. | 0 | 207.863,02 | 242.895,50 | n/m | |
| 39 | 715915 | Porez na prom.osn.proiz.za gradjevin. | 0 | 44.682,39 | 1.411.950,89 | n/m | 3,16 |
| 40 | 716000 | Prihodi od porez na dohodak | 22.312.850,00 | 21.943.577,39 | 19.922.187,31 | 98,35 | 110,15 |
| 41 | 716100 | Prihodi od poreza na dohodak fizičkih lica | 22.312.850,00 | 21.943.577,39 | 19.922.187,31 | 98,35 | 110,15 |
| 42 | 716110 | Prihodi od poreza na dohodak fizičkih lica | 0 | 21.943.577,39 | 19.922.187,31 | n/m | 110,15 |
| 43 | 716111 | Porez na doh. fizič. lica od nesamostalne djelatnosti | 0 | 18.325.238,30 | 17.067.739,46 | n/m | 107,37 |
| 44 | 716112 | Porez na doh. fizič. lica od samostalne djelatnosti | 0 | 646.392,35 | 485.279,43 | n/m | 133,2 |
| 45 | 716113 | Porez na doh. fizič. lica od imovine i imov.prava | 0 | 309.105,13 | 168.312,91 | n/m | 183,65 |
| 46 | 716114 | Porez na doh. fizič. lica od ulaganja kapitala | 0 | 5.904,59 | 7.106,52 | n/m | 83,09 |
| 47 | 716115 | Porez na doh. fizič. lica na dobitke od nagrada i igara n | 0 | 222.993,78 | 211.069,54 | n/m | 105,65 |
| 48 | 716116 | Porez na doh. fizič. lica od drugih samost. djelatnosti | 0 | 2.096.677,57 | 1.981.396,54 | n/m | 105,82 |
| 49 | 716117 | Prih. od poreza na dohodak po končnom obračunu | 0 | 337.265,67 | 1.282,91 | n/m | 26289,11 |
| 50 | 717000 | Prihodi od indirektnih poreza | 209.570.768,00 | 212.842.185,27 | 196.339.318,40 | 101,56 | 108,41 |
| 51 | 717100 | Prihodi od indirektnih poreza | 209.570.768,00 | 212.842.185,27 | 196.339.318,40 | 101,56 | 108,41 |
| 52 | 717121 | Prih. od indirektnih pore.koji pripadaju kantonu | 0 | 212.842.185,27 | 196.339.318,40 | n/m | 108,41 |
| 53 | 719000 | Ostali porezi | 662.658,00 | 46.311,41 | 951.244,35 | 6,99 | 4,87 |
| 54 | 719100 | Ostali porezi | 662.658,00 | 46.311,41 | 951.244,35 | 6,99 | 4,87 |
| 55 | 719110 | Ostali porezi | 0 | 46.311,41 | 951.244,35 | n/m | 4,87 |
| 56 | 719111 | Ostali porezi | 0 | 442,57 | 741,37 | n/m | 59,7 |
| 57 | 719112 | Porezi na reklamu | 0 | 0 | 290,25 | n/m | 0 |
| 58 | 719113 | Porez na firmu | 0 | 0 | 1.766,46 | n/m | 0 |
| 59 | 719114 | Poseban porez na platu za zaštitu od prirodnih i drugih n | 0 | 45.043,83 | 948.446,27 | n/m | 4,75 |
| 60 | 719115 | Poseban porez za zaštitu od prirodnih i drugih nesreća | 0 | 825,01 | 0 | n/m | n/m |
| 61 | 770000 | Prihodi po osnovu zaostalih obaveza | 79.711,00 | 89.916,32 | 223.073,16 | 112,8 | 40,31 |
| 62 | 777000 | Prihodi po osnovu zaostalih obaveza | 79.711,00 | 89.916,32 | 223.073,16 | 112,8 | 40,31 |
| 63 | 777700 | Prihodi po osnovu zaostalih obaveza | 79.711,00 | 89.916,32 | 223.073,16 | 112,8 | 40,31 |
| 64 | 777770 | Prihodi po osnovu zaostalih obaveza | 0 | 89.916,32 | 223.073,16 | n/m | 40,31 |
| 65 | 777776 | Uplate zaostalih obaveza po posebnim vodnim naknadama | 0 | 0 | 18.000,00 | n/m | 0 |
| 66 | 777778 | Uplate zaostalih obav. od PNP visoko tarifnih proizvoda | 0 | 89.916,32 | 205.073,16 | n/m | 43,85 |
| 67 | 720000 | NEPOREZNI PRIHODI | 63.710.123,21 | 47.955.349,89 | 52.534.992,41 | 75,27 | 91,28 |
| 68 | 721000 | Prihodi od poduzetničkih aktivnosti i imovine i prihodi o | 4.740.897,87 | 1.994.315,34 | 4.960.492,35 | 42,07 | 40,2 |
| 69 | 721100 | Prihodi od nefinansijskih javnih poduzeća i finansijskih | 1.172.995,00 | 601.595,05 | 662.352,37 | 51,29 | 90,83 |
| 70 | 721110 | Prihodi od finansijske i nematerijalne imovine | 0 | 597.649,55 | 661.267,81 | n/m | 90,38 |
| 71 | 721111 | Prihodi od dividendi i udjela u profit u javnim preduzeći | 0 | 10 | 238,14 | n/m | 4,2 |

| | | | | | | | |
|-----|--------|--|----------------------|----------------------|----------------------|---------------|---------------|
| 72 | 721112 | Prihodi od davanja prava na eksploataciju prirodnih resur | 0 | 472.097,22 | 531.719,58 | n/m | 88,79 |
| 73 | 721119 | Ostali prihodi od finansijske i nematerijalne imovine | 0 | 125.542,33 | 129.310,09 | n/m | 97,09 |
| 74 | 721120 | Prihodi od zemljišne rente i iznajmljivanja | 0 | 3.945,50 | 1.084,56 | n/m | 363,79 |
| 75 | 721121 | Prihodi od zemljišne rente | 0 | 2.364,00 | 387,36 | n/m | 610,29 |
| 76 | 721122 | Prihodi od iznajmljivanje poslovnih prostora | 0 | 1.581,50 | 697,2 | n/m | 226,84 |
| 77 | 721200 | Ostali prihodi od imovine | 5.735,00 | 5.787,24 | 8.098,98 | 100,91 | 71,46 |
| 78 | 721210 | Ostali prihodi od finansijske i nematerijalne imovine | 0 | 50 | 5,77 | n/m | 866,55 |
| 79 | 721211 | Prihodi od kamate za depozite u banci | 0 | 0 | 5,77 | n/m | 0 |
| 80 | 721230 | Ostali prihodi od imovine | 0 | 5.737,24 | 8.093,21 | n/m | 70,89 |
| 81 | 721231 | Ostali prihodi od imovine | 0 | 3.479,44 | 6.401,21 | n/m | 54,36 |
| 82 | 721232 | Prihodi ostvareni prodajom stanova | 0 | 2.257,80 | 1.692,00 | n/m | 133,33 |
| 83 | 721300 | Kamate primljene od pozajmica i učesća u kapitalu | 407.167,87 | 0 | 41 | 0 | 0 |
| 84 | 721320 | Kamate od pozajmica pojedincima i neprofitnim organizacij | 0 | 0 | 41 | n/m | 0 |
| 85 | 721321 | Kamate primljene od pozajmica pojedincima | 0 | 0 | 41 | n/m | 0 |
| 86 | 721400 | Naknade primljene od pozajmica i učesća u kapitalu | 0 | 0 | 0 | n/m | n/m |
| 87 | 721500 | Prihodi od pozitivnih kursnih razlika | 0 | 98,05 | 0 | n/m | n/m |
| 88 | 721510 | Prihodi od pozitivnih kursnih razlika | 0 | 98,05 | 0 | n/m | n/m |
| 89 | 721511 | Prihodi od pozitivnih kursnih razlika | 0 | 98,05 | 0 | n/m | n/m |
| 90 | 721600 | Prihodi od privatizacije | 3.155.000,00 | 1.386.835,00 | 4.290.000,00 | 43,96 | 32,33 |
| 91 | 721610 | Prihodi od privatizacije | 0 | 1.386.835,00 | 4.290.000,00 | n/m | 32,33 |
| 92 | 721613 | Prihodi od privatizacije preduzeća | 0 | 1.386.835,00 | 4.290.000,00 | n/m | 32,33 |
| 93 | 721700 | Prih. po osn. premije i proviz. za izdatu garanciju | 0 | 0 | 0 | n/m | n/m |
| 94 | 722000 | Naknade i takse i prihodi od pružanja javnih usluga | 55.773.103,94 | 43.120.259,22 | 43.995.782,08 | 77,31 | 98,01 |
| 95 | 722100 | Administrativne takse | 3.038.440,00 | 2.981.531,78 | 2.862.978,98 | 98,13 | 104,14 |
| 96 | 722120 | Kantonalne takse | 0 | 2.981.531,78 | 2.862.978,98 | n/m | 104,14 |
| 97 | 722121 | Kantonalne administrativne takse | 0 | 2.981.531,78 | 2.862.978,98 | n/m | 104,14 |
| 98 | 722200 | Sudske takse | 5.473.900,00 | 4.865.874,97 | 5.473.816,16 | 88,89 | 88,89 |
| 99 | 722220 | Kantonalne sudske naknade | 0 | 4.865.874,97 | 5.473.816,16 | n/m | 88,89 |
| 100 | 722221 | Kantonalne sudske takse | 0 | 4.865.874,97 | 5.473.816,16 | n/m | 88,89 |
| 101 | 722300 | Komunalne takse | 988 | 973 | 2.501,00 | 98,48 | 38,9 |
| 102 | 722310 | Kantonalne komunalne takse | 0 | 973 | 2.501,00 | n/m | 38,9 |
| 103 | 722311 | Kantonalne komunalne takse | 0 | 973 | 2.501,00 | n/m | 38,9 |
| 104 | 722400 | Ostale budžetske naknade | 2.570.434,37 | 2.268.129,24 | 1.115.643,16 | 88,24 | 203,3 |
| 105 | 722420 | Kantonalne naknade | 0 | 2.268.129,24 | 1.115.643,16 | n/m | 203,3 |
| 106 | 722421 | Kantonalne naknade | 0 | 60.877,73 | 343.058,67 | n/m | 17,75 |
| 107 | 722422 | Naknada za korištenje polj.zemlj. u nepoljopriv.svrhe | 0 | 466.780,25 | 612.577,56 | n/m | 76,2 |
| 108 | 722423 | Naknade za izgradnju i održav.javnih skloništa | 0 | 1.677.964,75 | 15.000,00 | n/m | 1186,43 |
| 109 | 722424 | Nakn.za tehnički pregled vozila-pripadaju kantonu | 0 | 0 | 41.314,74 | n/m | 0 |

| | | | | | | | |
|------------|---------------|--|----------------------|----------------------|----------------------|--------------|--------------|
| 110 | 722429 | Ostale kantonalne nakande | 0 | 62.506,51 | 103.692,19 | n/m | 60,28 |
| 111 | 722500 | Posebne naknade i takse | 14.555.276,00 | 11.932.027,75 | 8.172.711,51 | 81,98 | 146 |
| 112 | 722510 | Naknade i takse za vet. - sanitarne preglede životinja i | 0 | 269.664,47 | 281.816,46 | n/m | 95,69 |
| 113 | 722511 | Fed. taksa za uvjerenje o zdravstv. stanju životinja | 0 | 9.064,45 | 4.668,54 | n/m | 194,16 |
| 114 | 722514 | Federal.naknade za izvršene veterinarsko-sanitarne pregle | 0 | 76.125,14 | 85.076,56 | n/m | 89,48 |
| 115 | 722515 | Naknade za korišt. pod. premjera i katastra | 0 | 180.167,88 | 184.663,44 | n/m | 97,57 |
| 116 | 722516 | Naknade za vršenje usl.iz obl.premjera i katast. | 0 | 4.307,00 | 7.407,92 | n/m | 58,14 |
| 117 | 722520 | Vodne naknade | 0 | 5.769.406,46 | 3.582.112,94 | n/m | 161,06 |
| 118 | 722521 | Posbna.vodna.nakn.za zaštitu voda za transportna sredstva | 0 | 3.453.275,30 | 840.504,97 | n/m | 410,86 |
| 119 | 722522 | Poseb. vodona.nakn.za zaštitu voda(ispuštanje otpadnih vo | 0 | 1.049.276,98 | 934.211,44 | n/m | 112,32 |
| 120 | 722523 | Pos.vod.naknada za korištenje voda za javnu vodoopskrbu | 0 | 0 | 598.465,14 | n/m | 0 |
| 121 | 722525 | Posebna vodne.nakn.za koriš.voda za industrijske namjene | 0 | 1.251.095,58 | 518.518,49 | n/m | 241,28 |
| 122 | 722526 | Poseb. vodne.nakn. za korištenje voda za proizvodnju elek | 0 | 3.683,73 | 4.000,00 | n/m | 92,09 |
| 123 | 722527 | Poseb. vodna.naknada za vađenje mat.iz vodotoka | 0 | 5.684,38 | 0 | n/m | n/m |
| 124 | 722529 | Opšta vodovodna.naknada | 0 | 6.390,49 | 686.412,90 | n/m | 0,93 |
| 125 | 722540 | Naknade za korištenje šuma | 0 | 2.786.292,64 | 1.628.052,30 | n/m | 171,14 |
| 126 | 722541 | Nakn.za korištenje. opšte korisnih funkcija šuma | 0 | 2.757.076,77 | 1.191.451,32 | n/m | 231,4 |
| 127 | 722542 | Sredstva za proširenu biološku reprodukciju šuma | 0 | 0 | 396.788,78 | n/m | 0 |
| 128 | 722545 | Sred.za jednostavnu biološku reprodukciju šuma | 0 | 29.215,87 | 39.812,20 | n/m | 73,38 |
| 129 | 722550 | Naknade za zaštitu okoliša | 0 | 2.399.192,08 | 2.680.469,86 | n/m | 89,51 |
| 130 | 722551 | Naknada zagadivača okoliša pravnih lica | 0 | 668,78 | 283,6 | n/m | 235,82 |
| 131 | 722552 | Naknada zagadivača okoliša fizičkih lica | 0 | 222 | 174,67 | n/m | 127,1 |
| 132 | 722553 | Naknada korisnika okoliša pravnih lica | 0 | 857,6 | 359,1 | n/m | 238,82 |
| 133 | 722554 | Naknade korisnika okoliša fizičkih lica | 0 | 46 | 116,65 | n/m | 39,43 |
| 134 | 722555 | Poseb. nak. za okoliš za prav. lica pri reg.mot.voz. | 0 | 240.334,57 | 1.777.331,85 | n/m | 13,52 |
| 135 | 722556 | Poseb. nakn.za okliš za fiz. lica pri reg.mot.voz. | 0 | 2.157.063,13 | 902.203,99 | n/m | 239,09 |
| 136 | 722580 | Posebne.nakn.za zaštitu od prirodnih i dr.nestreća-osn. ne | 0 | 707.472,10 | 259,95 | n/m | 272157 |
| 137 | 722581 | Nakn.za zašt.od prirod.i dr. nestreća-neto plaća | 0 | 707.472,10 | 0 | n/m | n/m |
| 138 | 722582 | Nakn.za zašt.od prirod.i dr. nestreća-primitak od druge sa | 0 | 0 | 259,95 | n/m | 0 |
| 139 | 722600 | Prihodi od pružanja javnih usluga(Prih.od sopstvenih djel | 28.701.696,07 | 19.715.184,23 | 23.060.921,60 | 68,69 | 85,49 |
| 140 | 722610 | Prihodi od pružanja usluga građanima | 0 | 223.445,05 | 236.399,04 | n/m | 94,52 |
| 141 | 722611 | Prihodi od pružanja usluga građanima | 0 | 165.995,07 | 168.635,62 | n/m | 98,43 |
| 142 | 722612 | Prihodi od pružanja usluga pravnim licima | 0 | 56.792,48 | 66.124,42 | n/m | 85,89 |
| 143 | 722613 | Prihodi od pružanja usluga drugima | 0 | 657,5 | 1.639,00 | n/m | 40,12 |
| 144 | 722620 | Prihodi od pružanja usl. drugim nivoima vlasti | 0 | 4.468,00 | 27.926,00 | n/m | 16,00 |
| 145 | 722621 | Prihodi od pružanja usl. drugim nivoima vlasti | 0 | 4.468,00 | 27.926,00 | n/m | 16,00 |
| 146 | 722630 | Vlastiti prihodi | 0 | 19.487.271,18 | 22.796.596,56 | n/m | 85,48 |
| 147 | 722631 | Vlastiti prihodi budžetskih korisnika | 0 | 19.475.030,18 | 22.788.609,21 | n/m | 85,46 |

| | | | | | | | |
|-----|---------------|---|---------------------|---------------------|---------------------|--------------|--------------|
| 148 | 722632 | Приходи од мјеница | 0 | 2.405,00 | 7.356,35 | n/m | 32,69 |
| 149 | 722633 | Приход од продatih taksenih marki | 0 | 154 | 241 | n/m | 63,9 |
| 150 | 722634 | Приходи од prodaje mjenicnih blanketa | 0 | 9.217,00 | 390 | n/m | 2.363,33 |
| 151 | 722635 | Приходи од izdatih poreskih markica | 0 | 465 | 0 | n/m | n/m |
| 152 | 722700 | Povrati | 1.432.369,50 | 1.356.538,25 | 3.307.209,67 | 94,71 | 41,02 |
| 153 | 722710 | Povrati iz ranijih god. | 0 | 155.414,37 | 1.196.801,21 | n/m | 12,99 |
| 154 | 722711 | Povrat invalidnina iz ranijih god. | 0 | 144 | 0 | n/m | n/m |
| 155 | 722712 | Povrat pogrešno isplatenih plata | 0 | 0 | 887,27 | n/m | 0 |
| 156 | 722713 | Povrat duplo platenih obaveza | 0 | 114 | 1.635,21 | n/m | 6,97 |
| 157 | 722715 | Povrat naknada troškova zaposlenih | 0 | 9.436,99 | 5.714,08 | n/m | 165,15 |
| 158 | 722719 | Ostali povrati | 0 | 145.719,38 | 1.188.564,65 | n/m | 12,26 |
| 159 | 722720 | Uplata za prekoračenje troškova | 0 | 110 | 3.517,52 | n/m | 3,13 |
| 160 | 722721 | Uplata za prekoračenje PTT usluga | 0 | 110 | 3.517,52 | n/m | 3,13 |
| 161 | 722730 | Uplata anuiteta za date kredite i upl. po osn.primudne na | 0 | 3.182,45 | 2.341,24 | n/m | 135,93 |
| 162 | 722731 | Uplate anuiteta za date kredite pojedincima | 0 | 600 | 0 | n/m | n/m |
| 163 | 722732 | Приходи од трош. naplate po postupku prinudne naplate | 0 | 2.582,45 | 2.341,24 | n/m | 110,3 |
| 164 | 722740 | Naplate premija | 0 | 21.008,51 | 128 | n/m | 16412,9 |
| 165 | 722741 | Naplata premija osiguranja | 0 | 21.008,51 | 128 | n/m | 16412,9 |
| 166 | 722750 | Primljene namjenske donacije neplanirane u bu. | 0 | 631.021,86 | 1.834.181,69 | n/m | 34,4 |
| 167 | 722751 | Primlj. namjenske donacije neplanirane u budžetu | 0 | 631.021,86 | 1.834.181,69 | n/m | 34,4 |
| 168 | 722760 | Uplatene refundacije iz ranijih godina | 0 | 477.270,89 | 206.784,11 | n/m | 230,81 |
| 169 | 722761 | Uplatene refundacije bolovanja iz ranijih godina | 0 | 477.270,89 | 206.784,11 | n/m | 230,81 |
| 170 | 722790 | Ostale neplanirane uplate | 0 | 68.530,17 | 63.455,90 | n/m | 108 |
| 171 | 722791 | Ostale neplanirane uplate | 0 | 68.530,17 | 63.455,90 | n/m | 108 |
| 172 | 723000 | Novčane kazne (neporezne prirode) | 3.196.121,40 | 2.840.775,33 | 3.578.717,98 | 88,88 | 79,38 |
| 173 | 723100 | Novčane kazne | 3.196.121,40 | 2.840.775,33 | 3.578.717,98 | 88,88 | 79,38 |
| 174 | 723120 | Po kantonalnim propisima | 0 | 2.840.775,33 | 3.578.717,98 | n/m | 79,38 |
| 175 | 723121 | Novčane kazne po kantonalnim propisima | 0 | 121.045,00 | 125.293,70 | n/m | 96,61 |
| 176 | 723122 | Ostale kazne | 0 | 42.265,03 | 45.832,52 | n/m | 92,22 |
| 177 | 723123 | Novčane kazne za prekršaje koje su regist. u registru nov | 0 | 2.628.800,80 | 3.326.410,41 | n/m | 79,03 |
| 178 | 723129 | Ostali prihodi | 0 | 48.664,50 | 81.181,35 | n/m | 59,95 |
| 179 | 811000 | Kapitalni primici | 0 | 0 | 0 | n/m | n/m |
| 180 | 811100 | Primici od prodaje stalnih sredstava | 0 | 0 | 0 | n/m | n/m |
| 181 | 811200 | Primici od prodaje federalnih robnih rezervi | 0 | 0 | 0 | n/m | n/m |
| 182 | 811300 | Kapitalni grantovi od nevladinih izvora | 0 | 0 | 0 | n/m | n/m |
| 183 | 811900 | Ostali kapitalni primici | 0 | 0 | 0 | n/m | n/m |
| 184 | | UKUPNO GRANTOVI | 6.761.160,00 | 4.167.487,07 | 4.491.346,92 | 61,64 | 92,79 |
| 185 | 730000 | Tekuće potpore (grantovi i donacije) | 6.761.160,00 | 4.167.487,07 | 4.491.346,92 | 61,64 | 92,79 |

| | | | | | | | |
|-----|--------|--|---------------|--------------|---------------|-------|--------|
| 186 | 731100 | Текуће потпоре из иностранства | 379.132,00 | 107.520,96 | 18.580,35 | 28,36 | 578,68 |
| 187 | 731110 | Из иностранства | 0 | 107.520,96 | 18.580,35 | n/m | 578,68 |
| 188 | 731111 | Текуће потпоре из иностранства | 0 | 107.520,96 | 18.580,35 | n/m | 578,68 |
| 189 | 732100 | Од осталих нивоа власти | 6.382.028,00 | 4.059.966,11 | 4.472.766,57 | 63,62 | 90,77 |
| 190 | 732110 | Од осталих нивоа власти | 0 | 3.871.453,16 | 4.335.812,59 | n/m | 89,29 |
| 191 | 732112 | Примљени грантови од Федерације | 0 | 3.657.738,60 | 4.270.549,54 | n/m | 85,65 |
| 192 | 732116 | Примљени грантови од опćина | 0 | 213.714,56 | 65.263,05 | n/m | 327,47 |
| 193 | 732120 | Донације | 0 | 188.512,95 | 136.953,98 | n/m | 137,65 |
| 194 | 732121 | Донације од физичких лица | 0 | 69.877,21 | 42.381,74 | n/m | 164,88 |
| 195 | 732122 | Донације од правних лица | 0 | 118.635,74 | 94.572,24 | n/m | 125,44 |
| 196 | 812000 | Капиталне потпоре (грантови) | 0 | 0 | 0 | n/m | n/m |
| 197 | 812100 | Капиталне потпоре из иностранства | 0 | 0 | 0 | n/m | n/m |
| 198 | 812200 | Капиталне потпоре од осталих нивоа власти | 0 | 0 | 0 | n/m | n/m |
| 199 | 813000 | Примљене отплате датих zajmova и поврата уч. у капиталу | 2.798.672,62 | 1.522.196,58 | 942.543,79 | 54,39 | 161,5 |
| 200 | 813100 | Примљене отплате од позajмљивања другим нивоима владе | 50.860,56 | 3.500,00 | 21.340,00 | 6,88 | 16,4 |
| 201 | 813110 | Примљене отплате од позajмљивања другим нивоима владе | 0 | 3.500,00 | 21.340,00 | n/m | 16,4 |
| 202 | 813116 | Отплате од позajмљивања опćинама | 0 | 3.500,00 | 21.340,00 | n/m | 16,4 |
| 203 | 813200 | Примљене отплате од позajм. појединцима и непрофитним ор | 290.000,00 | 213.383,40 | 261.364,55 | 73,58 | 81,64 |
| 204 | 813210 | Отплате од позajмљивања појединцима | 0 | 213.383,40 | 261.364,55 | n/m | 81,64 |
| 205 | 813211 | Отплате од позajмљивања појединцима | 0 | 213.383,40 | 261.364,55 | n/m | 81,64 |
| 206 | 813300 | Примљене отплате од позajмљ. јавним предузећима | 1.621.737,88 | 745.944,83 | 571.478,05 | 46 | 130,53 |
| 207 | 813310 | Отплате од позajмљивања јавним предузећима | 0 | 745.944,83 | 571.478,05 | n/m | 130,53 |
| 208 | 813311 | Отплате од позajмљивања јавним предузећима | 0 | 745.944,83 | 571.478,05 | n/m | 130,53 |
| 209 | 813400 | Поврат од учешћа у дionicama јавних предузећа | 0 | 0 | 0 | n/m | n/m |
| 210 | 813500 | Поврат од учешћа у дionicama приватних предузећа и у зајед | 0 | 0 | 0 | n/m | n/m |
| 212 | 813600 | Примљене отплате од осталих видова домаћег позajмљивањ | 836.074,18 | 559.368,35 | 88.361,19 | 66,9 | 633,05 |
| 213 | 813610 | Примљене отплате од осталих видова домаћег позajмљивањ | 0 | 559.368,35 | 88.361,19 | n/m | 633,05 |
| 214 | 813612 | Отплате од осталих домаћих позajмљивања | 0 | 559.368,35 | 88.361,19 | n/m | 633,05 |
| 215 | 813700 | Примљене отплате од позajмљивања у иностранство | 0 | 0 | 0 | n/m | n/m |
| 216 | | FINANSIRANJE | 34.974.000,00 | 0 | 17.600.000,00 | 0 | 0 |
| 217 | 814000 | Дугорочни кредити и zajmovi | 34.974.000,00 | 0 | 17.600.000,00 | 0 | 0 |
| 218 | 814100 | Zajmovi примљени кроз државу | 0 | 0 | 0 | n/m | n/m |
| 219 | 814200 | Примци од иностраног задуживања | 34.974.000,00 | 0 | 17.600.000,00 | 0 | 0 |
| 220 | 814210 | Примци од иностраног задуживања | 0 | 0 | 17.600.000,00 | n/m | 0 |
| 221 | 814212 | Примци од задуживања од страних финансијских институциј | 0 | 0 | 17.600.000,00 | n/m | 0 |
| 222 | 814300 | Примци од домаћег задуживања | 0 | 0 | 0 | n/m | n/m |
| 223 | 815000 | Краткорочни кредити и zajmovi | 0 | 0 | 0 | n/m | n/m |
| 224 | 815100 | Zajmovi примљени кроз државу | 0 | 0 | 0 | n/m | n/m |

II. РАСХОДИ И ИЗДАЦИ

Буџет Тузланског кантона је извршаван у складу са начелом модифицираног догађаја, који се дефинише на начин да се расходи признају у обрачунском раздобљу у којем је обавеза за плаћање настала, без обзира да ли је извршено само плаћање ("Службене новине Федерације Босне и Херцеговине" бр. 19/06 члан 2. став 1. алинеја 12.).

Буџет Тузланског кантона одобран је путем мјесечних оперативних планова, које буџетски корисници посредством надлежних институција (ресорних министарстава), достављају Министарству финансија на унос. Приходи остварени од обављања основне и остале дјелатности буџетских корисника уплаћивани су на депозитни рачун Тузланског кантона, те су корисницима стављани на располагање у складу са оствареним приливом на рачун. За извршавање ових расхода и издатака корисници су подносили Влади Тузланског кантона на усвајање критерије за трошење тих средстава.

У наредној табели приказано је консолидовано извршење расхода и издатака буџета Тузланског кантона за период 01.01.-31.12.2010. године, у коме се укупан план расхода и издатака остварио са 91,82%.

PREGLED KONSOLIDOVANIH
planiranih i ostvarenih rashoda, izdataka i finansiranja za I -XII 2010. godine

| NAZIV RASHODA, IZDATAKA I FINANSIRANJA | PLAN BUDŽETA 2010. | OPERATIVNI PLAN I - XII 2010. | OSTVARENO I -XII 2010. | OSTVARENO I -XII 2009. | % (4/2) | % (4/3) | % (4/5) |
|--|--------------------------|-------------------------------------|---------------------------|---------------------------|--------------|--------------|---------------|
| 1 | 2 | 3 | 4 | 5 | 6 | 7 | 8 |
| BRUTO PLATE I DOPR. POSLOD. | 183.620.413,35 | 183.515.849,65 | 182.431.955,38 | 180.582.858,64 | 99,35 | 99,41 | 101,02 |
| NAKNADE ZAPOSLENIM | 28.122.413,69 | 28.122.413,69 | 26.623.891,77 | 24.245.550,16 | 94,67 | 94,67 | 109,81 |
| MATERIJAL I USLUGE | 42.397.716,04 | 36.208.589,42 | 32.708.197,42 | 34.701.716,50 | 77,15 | 90,33 | 94,26 |
| TEKUĆI GRANTOVI | 77.571.860,68 | 74.482.312,68 | 71.712.757,88 | 69.663.688,26 | 92,45 | 96,28 | 102,94 |
| KAPITALNI GRANTOVI | 9.080.500,00 | 8.145.361,02 | 7.657.194,76 | 6.042.876,67 | 84,33 | 94,01 | 126,71 |
| IZDACI ZA KAMATE | 1.294.567,45 | 1.294.567,45 | 972.301,30 | 1.359.486,62 | 75,11 | 75,11 | 71,52 |
| IZDACI ZA STALNA SREDSTVA | 9.603.153,06 | 5.020.788,31 | 3.855.517,57 | 4.543.787,28 | 40,15 | 76,79 | 84,85 |
| DATA POZAJMLJIVANJA | 9.337.208,34 | 7.800.878,34 | 5.380.585,67 | 5.941.800,00 | 57,63 | 68,97 | 90,55 |
| OTPLATE OD ZADUŽIVANJA | 1.715.223,22 | 1.715.223,22 | 1.715.223,22 | 3.241.082,69 | 100,00 | 100,00 | 52,92 |
| S V E G A: | 362.743.055,83 | 346.305.983,78 | 333.057.624,97 | 330.322.846,82 | 91,82 | 96,17 | 100,83 |

План расхода и издатака буџета за 2010. годину износи 362.669.613,54 КМ, међутим у овом Извјештају подаци се анализирају у односу на планирани износ од 362.743.055,83 КМ.

Разлика увећаног плана расхода и издатака у износу од 73.442,29 КМ, односи се на донације и грантове који нису планирани у буџету, а остварени су у току посматраног периода и намјенски су усмјерени посебним одлукама Владе Тузланског кантона, што је регулисано чланом 11. став 3. Закона о извршењу буџета Тузланског кантона за 2010. годину.

Аналитика непланираних грантова и донација приказана је у следећем табеларном приказу.

| BUDŽETSKI KORISNIK | DAVALAC GRANTA ILI DONACIJE | IZNOS | EKONOMSKI KOD | SVRHA | BROJ I DATUM ODLUKE |
|--|--|-----------------|---|---|--------------------------------------|
| 24020024 - JU OŠ "Lukavac Mjesto" Lukavac | Opština Lukavac | 175,07 | 613900-ugovor.usluge | Sufinansiranje obavljanja pripravnčkog staža | 02/1-14-26930-1/10 30.12.2010. |
| 24020078 - JU OŠ "Džakule" Gračanica | Federalno ministarstvo obrazovanja i nauke | 4.000,00 | 821300-nabav.opreme | Sufinansiranje projekta "Multimedijalna učionica za edukaciju učenika, nastavnika i roditelja" | 02/1-14-26930-2/10 30.12.2010.god |
| 24030007 - JU MS Ekonomsko-hemijska škola Lukavac | Opština Lukavac | 1.468,00 | 613900-ugovor.usluge | Sufinansiranje obavljanja pripravnčkog staža | 02/1-14-26930-3/10 30.12.2010.god |
| 24030008 - JU MS Elektro - mašinska škola Lukavac | Opština Lukavac | 3.846,04 | 613900-ugovor.usluge | Sufinansiranje obavljanja pripravnčkog staža | 02/1-14-26930-4/10 30.12.2010.god |
| 24050006- JU Zavod za zaštitu i korištenje kulturno histor. i prirodnog naslijeđa TK | JU Služba za zapošljavanje TK Tuzla | 1.700,00 | 611100-Bruto plate 1.534,00 612100-Dopr.poslod 161,00 613900-ugovor.usluge 5,00 | Sufinansiranje obavljanja pripravnčkog staža | 02/1-14-26930-5/10 30.12.2010.god |
| 24020018 - JU OŠ "Kladanj" Kladanj | Federalno ministarstvo obrazovanja i nauke | 5.000,00 | 821300-nabav.opreme | Sufinansiranje projekta "Opremanje kabineta biologije, hemije, geografije, fizike, muzičke kulture" | 02/1-14-26950-1/10 30.12.2010.god |
| 24020025 - JU OŠ "Dobošnica" Lukavac | Opština Lukavac | 275,52 | 613900-ugovor.usluge | Sufinansiranje obavljanja pripravnčkog staža | 02/1-14-26950-2/10 30.12.2010.god |
| 24030008 - JU MS Elektro - mašinska škola Lukavac | Opština Lukavac | 1.468,00 | 613900-ugovor.usluge | Sufinansiranje obavljanja pripravnčkog staža | 02/1-14-26950-3/10 30.12.2010.god |
| 24030009 - JU Gimnazija Lukavac | Opština Lukavac | 3.872,96 | 613900-ugovor.usluge | Sufinansiranje obavljanja pripravnčkog staža | 02/1-14-26950-4/10 30.12.2010.god |
| 24020028 - JU OŠ "Poljice" Lukavac | Opština Lukavac | 551,04 | 613900-ugovor.usluge | Sufinansiranje obavljanja pripravnčkog staža | 02/1-14-27094-1/10 30.12.2010.god |
| 24020030 - JU OŠ "Gnojnica" Lukavac | Opština Lukavac | 3.578,12 | 613900-ugovor.usluge | Sufinansiranje obavljanja pripravnčkog staža | 02/1-14-27094-2/10 30.12.2010.god |
| 24020027 - JU OŠ "Turija" Lukavac | Opština Lukavac | 4.713,70 | 613900-ugovor.usluge | Sufinansiranje obavljanja pripravnčkog staža | 02/1-14-27094-3/10 30.12.2010.god |
| 24020024 - JU OŠ "Lukavac Mjesto" Lukavac | Opština Lukavac | 1.529,92 | 613900-ugovor.usluge | Sufinansiranje obavljanja pripravnčkog staža | 02/1-14-27094-4/10 30.12.2010.god |
| 24020023 - JU OŠ "Lukavac Grad" Lukavac | Opština Lukavac | 8.158,88 | 613900-ugovor.usluge | Sufinansiranje obavljanja pripravnčkog staža | 02/1-14-27094-5/10 30.12.2010.god |

| BUDŽETSKI KORISNIK | DAVALAC GRANTA ILI DONACIJE | IZNOS | EKONOMSKI KOD | SVRHA | BROJ I DATUM ODLUKE |
|---|--|------------------|--------------------------|--|---|
| 24030022 - JU Gimnazija "Ismet Mujezinović" Tuzla | Doo "Guverner Turist" Tuzla, Doo "DIT" Tuzla, Doo "IKERS" Tuzla, DD "Sarajevo osiguranje" Sarajevo, Doo „Babilon“ Tuzla, Doo "GEO" Tuzla, DD "Gradski i prigradski saobraćaj" Tuzla. | 1.873,00 | 614200-grant pojedincima | Likovna manifestacija "Dani Ismeta Mujezinovića" | 02/1-14-26950-5/10 30.12.2010.god |
| 24020025 - JU OŠ "Dobošnica" Lukavac | Opština Lukavac | 2.772,52 | 613900-ugovor.usluge | Sufinansiranje obavljanja pripravnčkog staža | 02/1-14-27094-7/10 30.12.2010.god |
| 24020073 - JU OŠ "Sijepan Polje" Gračanica | Federalno ministarstvo obrazovanja i nauke | 2.500,00 | 821300-nabav.opreme | Sufinansiranje projekta "Popunjavanje biblioteke lektirama predviden.N.P.P." | 02/1-14-27094-8/10 30.12.2010.god |
| 24020018 - JU OŠ "Kladanj" Kladanj | Opština Kladanj | 1.925,00 | 613900-ugovor.usluge | Sufinansiranje obavljanja pripravnčkog staža | 02/1-14-27094-9/10 30.12.2010.god |
| 24030007 - JU MS Ekonomsko-hemijska škola Lukavac | Opština Lukavac | 4.167,24 | 613900-ugovor.usluge | Sufinansiranje obavljanja pripravnčkog staža | 02/1-14-27094-10/10 30.12.2010.god |
| 24020026 - JU OŠ "Puračić" Lukavac | Opština Lukavac | 3.600,28 | 613900-ugovor.usluge | Sufinansiranje obavljanja pripravnčkog staža | 02/1-14-27093-1/10 30.12.2010.god |
| 24030009 - JU Gimnazija Lukavac | Opština Lukavac | 12.768,46 | 613900-ugovor.usluge | Sufinansiranje obavljanja pripravnčkog staža | 02/1-14-27093-2/10 30.12.2010.god |
| 24020029 - JU OŠ "Prokosovići" Lukavac | Opština Lukavac | 3.498,54 | 613900-ugovor.usluge | Sufinansiranje obavljanja pripravnčkog staža | 02/1-14-27094-6/10 30.12.2010.godine |
| UKUPNO: | | 73.442,29 | | | |

Чланом 14. став 2. Закона о извршењу буџета Тузланског кантона за 2010. годину је регулисано да се буџет извршава на основу мјесечног плана алокације расположивих буџетских средстава корисницима. Министарство финансија је у току 2010. године квартално вршило израду плана новчаних токова, путем којег се предвиђају све уплате и исплате са Јединственог рачуна трезора, те исте заједно са приједлозима оперативних планова по мјесецима предлагало Влади Тузланског кантона на одобравање.

Влада Тузланског кантона је на приједлог Министарства финансија донијела План новчаних токова за период јануар-март 2010. године, на основу којег је одређена горња граница расхода из буџета за одобравање Оперативног плана за наведени период, која је износила 65.761.121,00 КМ.

Такође и у другом кварталу фискалне 2010. године Влада Тузланског кантона је усвојила План новчаних токова за период април-јуни 2010. године на основу којег је одређена горња граница расхода из буџета за одобравање Оперативног плана за наведени период, која је износила 68.449.491,30 КМ.

У другој половини 2010. године Влада Тузланског кантона је наставила са ограничавањем расхода и издатака, те је за период јули-септембар 2010. године одобрила оперативни план у износу од 83.792.854,84 КМ. Овом одлуком обустављене су измјене динамика на расходима који се односе на 611200-накнаде трошкова запослених и скупштинских заступника, 613200-издаци за енергију, 613300-издаци за комуналне услуге и 613600-унајмљивање имовине и опреме. Наведеном обуставом измјена динамике буџетским корисницима се онемогућава да троше средства наведених врста фиксних расхода за друге намјене. На крају фискалне године Влада је расходе и издатке за период октобар-децембар 2010. године ограничила на укупан износ од 108.349.381,82 КМ, чиме је ограничила даље стварање дефицита буџета Тузланског кантона за ову годину.

Напомињемо да је ограничавање расхода од стране Владе вршено само за дио средстава која се односе на расходе из буџета утврђене у засебној колони усвојеног буџета. Други дио средстава, који се односи на расходе из властитих и намјенских прихода, не ограничава се с обзиром да се ова средства користе тек када су расположива на Јединственом рачуну буџета. За овај дио средстава не може настати дефицит нити суфицит, јер се она разграничавају по начелу сучељавања прихода и расхода.

Анализирајући извршење расхода и издатака на нивоу укупног у износу од 333.057.624,97 КМ, у односу на одобрени оперативни план од 346.305.983,78 КМ, евидентно је укупно остварење у проценту од 96,17%. Овакав ниво остварења показује да су извршени расходи на укупном нивоу пратили ограничени оперативни буџет за фискалну године, а што је самим тиме било усклађено са оствареним приходима и примцима буџета.

Из приказаног извршења буџета се види да су уштеде буџета у фискалној 2010. години вршене у дијелу издатака за материјал и услуге и капиталних трансфера, као и набавке сталних средстава, док су буџетски корисници ангажовали неутрошена властита средства из ранијег периода, како би амортизовали недостајућа средства у буџету за своје финансирање.

УПОРЕДНИ ПРЕГЛЕД ИЗВРШЕЊА РАСХОДА ИЗ БУДЖЕТСКИХ И ВЛАСТИТИХ - НАМЈЕНСКИХ СРЕДСТВА I-XII 2010. I I-XII 2009.GODINE

| EKON. KOD | OPIS | UKUPNO IZVRŠENJE | | IZV. VLAS. I NAM.SR. | | IZV. BUDŽET SRED | | UKUPNO IZVRŠENJE | | IZV. VLAS. I NAM.SR. | | IZV. BUDŽET SRED | | INDEX | | |
|-----------|--|------------------|---------------|----------------------|----------------|------------------|----------------|------------------|--------|----------------------|------|------------------|------|-------|------|-----|
| | | 2010 | 2010 | 2010 | 2010 | 2010 | 2010 | 2010 | 2010 | 2010 | 2010 | 2010 | 2010 | 2010 | 2010 | 4/7 |
| 1 | 2 | 3 | 4 | 5 | 6 | 7 | 8 | 9 | 10 | 11 | 12 | 13 | 14 | 15 | 16 | 17 |
| | UKUPNO TEKUĆI IZDACI (cto 611+612+613) | 241.764.044,57 | 16.882.858,48 | 224.881.186,09 | 239.530.125,30 | 21.020.698,67 | 218.509.426,63 | 100,93 | 80,32 | 102,92 | | | | | | |
| 611000 | PLATE I NAKNADE TROŠKOVA ZAPOSLENIH | 190.311.344,26 | 3.386.865,64 | 186.924.478,62 | 186.259.741,08 | 6.743.746,67 | 179.515.994,41 | 102,18 | 50,22 | 104,13 | | | | | | |
| 611100 | Bruto plate i naknade | 163.687.452,49 | 3.386.865,64 | 160.300.586,85 | 162.014.190,92 | 6.743.746,67 | 155.270.444,25 | 101,03 | 50,22 | 103,24 | | | | | | |
| 611200 | Naknade troškova zaposlenih i skup.zast. | 26.623.891,77 | 0 | 26.623.891,77 | 24.245.550,16 | 0 | 24.245.550,16 | 109,81 | 0 | 109,81 | | | | | | |
| 612000 | DOPRINOSI POSLODAVCA | 18.744.502,89 | 283.843,51 | 18.460.659,38 | 18.568.667,72 | 689.880,00 | 17.878.787,72 | 100,95 | 41,14 | 103,25 | | | | | | |
| 612100 | Doprinosi poslodavca | 18.744.502,89 | 283.843,51 | 18.460.659,38 | 18.568.667,72 | 689.880,00 | 17.878.787,72 | 100,95 | 41,14 | 103,25 | | | | | | |
| 613000 | UKUPNO IZDACI ZA MATERIJAL I USLUGE | 32.708.197,42 | 13.212.149,33 | 19.496.048,09 | 34.701.716,50 | 13.587.072,00 | 21.114.644,50 | 94,26 | 97,24 | 92,33 | | | | | | |
| 613100 | Putni troškovi | 1.140.624,77 | 624.427,82 | 516.196,95 | 1.146.734,57 | 624.271,85 | 522.462,72 | 99,47 | 100,02 | 98,80 | | | | | | |
| 613200 | Izdaci za energiju | 5.577.427,71 | 480.135,98 | 5.097.291,73 | 5.254.155,04 | 369.659,44 | 4.884.495,60 | 106,15 | 129,89 | 104,36 | | | | | | |
| 613300 | Izdaci za komunalne usluge | 3.032.069,60 | 436.014,81 | 2.596.054,79 | 2.941.363,17 | 386.856,40 | 2.554.506,77 | 103,08 | 112,71 | 101,63 | | | | | | |
| 613400 | Nabavka materijala | 2.938.149,41 | 1.330.856,53 | 1.607.292,88 | 3.184.260,51 | 978.465,68 | 2.205.794,83 | 92,27 | 136,01 | 72,87 | | | | | | |
| 613500 | Izdaci za usluge prevoza i goriva | 1.165.132,04 | 202.471,05 | 962.660,99 | 999.227,05 | 104.957,20 | 894.269,85 | 116,60 | 192,91 | 107,65 | | | | | | |
| 613600 | Unajmljivanje imovine i opreme | 1.574.662,57 | 447.695,64 | 1.126.966,93 | 2.052.957,34 | 578.147,60 | 1.474.809,74 | 76,70 | 77,44 | 76,41 | | | | | | |
| 613700 | Izdaci za tekuće održavanje | 1.860.224,83 | 932.918,90 | 927.305,93 | 1.876.148,81 | 991.203,10 | 884.945,71 | 99,15 | 94,12 | 104,79 | | | | | | |
| 613800 | Izdaci osiguranja bankarskih usluga | 602.708,80 | 211.128,87 | 391.579,93 | 616.474,91 | 202.246,01 | 414.228,90 | 97,77 | 104,39 | 94,53 | | | | | | |
| 613900 | Ugovorene i druge posebne usluge | 14.817.197,69 | 8.546.499,73 | 6.270.697,96 | 16.630.395,10 | 9.351.264,72 | 7.279.130,38 | 89,10 | 91,39 | 86,15 | | | | | | |
| 614000 | UKUPNO TEKUĆI GRANTOVI | 71.712.757,88 | 11.936.932,56 | 59.775.825,32 | 69.663.688,26 | 9.609.332,19 | 60.054.356,07 | 102,94 | 124,22 | 99,54 | | | | | | |
| 614100 | Grantovi drugim nivoima vlasti | 5.553.444,57 | 4.428.908,68 | 1.124.535,89 | 4.881.550,87 | 3.681.056,40 | 1.200.494,47 | 113,76 | 120,32 | 93,67 | | | | | | |
| 614200 | Grantovi pojedincima | 46.921.711,97 | 3.764.911,50 | 43.156.800,47 | 47.541.844,02 | 3.974.034,28 | 43.567.809,74 | 98,70 | 94,74 | 99,06 | | | | | | |
| 614300 | Grantovi neprofitnim organizacijama | 4.031.027,06 | 563.945,53 | 3.467.081,53 | 5.118.141,22 | 232.291,39 | 4.885.849,83 | 78,76 | 242,78 | 70,96 | | | | | | |
| 614400 | Subvencije javnim preduzećima | 7.011.311,02 | 2.945.607,09 | 4.065.703,93 | 6.442.629,80 | 1.520.884,83 | 4.921.744,97 | 108,83 | 193,68 | 82,61 | | | | | | |
| 614500 | Subvencije privatnim preduzećima | 1.573.867,36 | 150.000,00 | 1.423.867,36 | 1.948.331,77 | 150.000,00 | 1.798.331,77 | 80,78 | 100,00 | 79,18 | | | | | | |
| 614800 | Ostali grantovi povrat i drugo | 6.065.649,53 | 83.559,76 | 5.982.089,77 | 3.081.190,58 | 51.065,29 | 3.030.125,29 | 196,86 | 163,63 | 197,42 | | | | | | |
| 614900 | Transfer za poticaj razvoja poduzetništva i obrta | 555.746,37 | 0 | 555.746,37 | 650.000,00 | 0 | 650.000,00 | 85,50 | 0 | 85,50 | | | | | | |
| 616000 | IZDACI ZA KAMATE I OSTALE NAKNADE | 972.301,30 | 0 | 972.301,30 | 1.359.486,62 | 0 | 1.359.486,62 | 71,52 | 0 | 71,52 | | | | | | |
| 616200 | Izdaci za inostrane kamate | 972.301,30 | 0 | 972.301,30 | 1.359.486,62 | 0 | 1.359.486,62 | 71,52 | 0 | 71,52 | | | | | | |
| 616400 | Ostale naknade vezane za pozajmljivanje | 0 | 0 | 0 | 0 | 0 | 0 | 0 | 0 | 0 | | | | | | |
| | UKUPNI KAP. GRANTOVI I KAP. IZDACI (cto 615+821) | 11.512.712,33 | 8.929.501,09 | 2.583.211,24 | 10.586.663,95 | 8.600.603,30 | 1.986.060,65 | 108,75 | 103,82 | 130,07 | | | | | | |
| 615000 | KAPITALNI GRANTOVI | 7.657.194,76 | 5.753.534,46 | 1.903.660,30 | 6.042.876,67 | 4.686.963,08 | 1.355.913,59 | 126,71 | 122,76 | 140,40 | | | | | | |
| 615100 | Kapitalni grantovi drugim nivoima vlasti | 6.744.574,46 | 5.738.534,46 | 1.006.040,00 | 5.062.551,93 | 4.686.963,08 | 375.588,85 | 133,22 | 122,44 | 267,86 | | | | | | |
| 615200 | Kapit. grantovi pojedincima i neprofitnim organizac. | 912.620,30 | 15.000,00 | 897.620,30 | 980.324,74 | 0 | 980.324,74 | 93,09 | 0,00 | 91,56 | | | | | | |
| 821000 | IZDACI ZA NABAVKU STALNIH SREDSTAVA | 3.855.517,57 | 3.175.966,63 | 679.550,94 | 4.543.787,28 | 3.913.640,22 | 630.147,06 | 84,85 | 81,15 | 107,84 | | | | | | |

| EKON. KOD | OPIS | UKUPNO IZVRŠENJE | | IZV.VLAS.I NAM.SR. | | IZV.BUDŽET SRED | | UKUPNO IZVRŠENJE | | IZV.VLAS.I NAM.SR. | | IZV.BUDŽET SRED | | INDEX | | INDEX | |
|---------------|---|-----------------------|----------------------|-----------------------|-----------------------|----------------------|-----------------------|---------------------|--------------|-----------------------|------|--------------------|------|-------|-----|-------|-----|
| | | 2010 | 2010 | 2010 | 2010 | 2010 | 2010 | 2010 | 2010 | 2010 | 2010 | 2010 | 2010 | 2010 | 3/6 | 4/7 | 5/8 |
| 1 | 2 | 3 | 4 | 5 | 6 | 7 | 8 | 9 | 10 | 11 | 12 | 13 | 14 | 15 | 16 | 17 | 18 |
| 821100 | Nabavka zemljišta, šuma i višegodiš. zasada | 0 | 0 | 0 | 0 | 0 | 0 | 0 | 0 | 0 | 0 | 0 | 0 | 0 | 0 | 0 | 0 |
| 821200 | Nabavka građevina | 807.185,00 | 707.212,71 | 99.972,29 | 1.083.960,46 | 1.046.696,51 | 37.263,95 | 74,47 | 67,57 | 268,28 | | | | | | | |
| 821300 | Nabavka opreme | 1.767.558,08 | 1.547.873,75 | 219.684,33 | 2.125.462,41 | 1.926.057,46 | 199.404,95 | 83,16 | 80,36 | 110,17 | | | | | | | |
| 821400 | Nabavka ostalih stalnih sredstava | 0 | 0 | 0 | 0 | 0 | 0 | 0 | 0 | 0 | | | | | | | |
| 821500 | Nabavka stalnih sredstava u obliku prava | 374.374,82 | 106.693,45 | 267.681,37 | 458.772,41 | 259.793,59 | 198.978,82 | 81,60 | 41,07 | 134,53 | | | | | | | |
| 821600 | Rekonstrukcija i investiciono održavanje | 906.399,67 | 814.186,72 | 92.212,95 | 875.592,00 | 681.092,66 | 194.499,34 | 103,52 | 119,54 | 47,41 | | | | | | | |
| 822000 | SREDSTVA ZA POZAJMLJIVANJE | 5.380.585,67 | 1.155.000,00 | 4.225.585,67 | 5.941.800,00 | 4.290.000,00 | 1.651.800,00 | 90,55 | 26,92 | 255,82 | | | | | | | |
| 822200 | Pozajmljivanje pojedincima i neprof.org. | 604.800,00 | 0 | 604.800,00 | 526.800,00 | 0 | 526.800,00 | 114,81 | 0 | 114,81 | | | | | | | |
| 822300 | Pozajmljivanje javnim preduzećima | 3.620.785,67 | 0 | 3.620.785,67 | 1.125.000,00 | 0 | 1.125.000,00 | 321,85 | 0 | 321,85 | | | | | | | |
| 822600 | Ostala domaća pozajmljivanja | 1.155.000,00 | 1.155.000,00 | 0 | 4.290.000,00 | 4.290.000,00 | 0 | 26,92 | 26,92 | 0 | | | | | | | |
| 823000 | OTPLATE DUGOVA | 1.715.223,22 | 0 | 1.715.223,22 | 3.241.082,69 | 0 | 3.241.082,69 | 52,92 | 0 | 52,92 | | | | | | | |
| 823200 | Spoljne otplate | 1.715.223,22 | 0 | 1.715.223,22 | 3.241.082,69 | 0 | 3.241.082,69 | 52,92 | 0 | 52,92 | | | | | | | |
| 823400 | Otplate unutarnjeg duga | 0 | 0 | 0 | 0 | 0 | 0 | 0 | 0 | 0 | | | | | | | |
| | SVEUKUPNO RASHODI I IZDACI | 333.057.624,97 | 38.904.292,13 | 294.153.332,84 | 330.322.846,82 | 43.520.634,16 | 286.802.212,66 | 100,83 | 89,39 | 102,56 | | | | | | | |

На основу чланова од 22. до 25. Закона о извршењу буџета Тузланског кантона за 2010. годину ("Службене новине Тузланског кантона", број: 2/10 од 22.02.2010. године), Скупштина Тузланског кантона је регулисала критерије за утрошак средстава текуће резерве.

Средства текуће резерве утврђене у Буџету Тузланског кантона за фискалну годину могу се одобрити у следећим омјерима:

- а) буџетским корисницима до 50% утврђених средстава текуће резерве за фискалну годину,
- б) другим нивоима власти до 10% утврђених средстава текуће резерве за фискалну годину,
- ц) осталим корисницима до 40% утврђених средстава текуће резерве за фискалну годину.

Буџетским корисницима може се одобрити кориштење средстава текуће резерве уколико испуњавају један од следећих критерија:

- а) финансирање хитних и неподвижних расхода и издатака за текућу фискалну годину,
- б) финансирање хитних и неподвижних издатака за спонзорства и покровитељства, када се као спонзор или покровитељ појављује Влада Кантона.

Другим нивоима власти може се одобрити кориштење средстава текуће резерве у случају елементарних непогода и других природних несрећа, под условом да је стање елементарне непогоде проглашено од стране надлежног органа.

Осталим корисницима може се одобрити кориштење средстава текуће резерве у случају:

- а) финансирања дијела хитних и неподвижних трошкова за учешће појединаца и удружења грађана или спортских клубова с подручја Тузланског кантона на свјетским, европским и државним такмичењима, манифестацијама и скуповима, ако се такво учешће није могло предвидјети на почетку фискалне године,
- б) финансирање хитних и неподвижних пројеката од интереса за Тузлански кантон,
- ц) у другим случајевима, када Влада Кантона утврди да је кориштење средстава текуће резерве за покриће хитних и неподвижних трошкова осталих корисника од интереса за Тузлански кантон.

Одлуку о кориштењу средстава текуће резерве доноси Влада Кантона у складу са критеријима за употребу средстава текуће резерве утврђених овим Законом, на приједлог ресорног министарства и уз претходно прибављено мишљење Министарства финансија у погледу расположивих средстава текуће резерве.

У периоду 01.01.-31.12.2010. године Влада Тузланског кантона је донијела Одлуке о одобравању средстава на терет буџетске позиције текућа резерва буџета у укупном износу од 225.201,47 КМ, што у процентима износи 26,49% у односу на усвојени план, док извршење по Одлукама износи 224.056,73 КМ и у односу на планирани износ у буџету извршење је 26,36%.

REGISTAR ODLUKA TEKUĆE REZERVE BUDŽETA TUZLANSKOG KANTONA ZA PERIOD 01.01. - 31.12.2010. GODINE

REGISTAR DOZNAKA IZ TEKUĆE REZERVE - BUDŽETSKA POZICIJA 11050001

U PERIODU: januar - decembar 2010. godine

| R.br. | Datum i broj odluke | Predlagач/ Korisnik sredstava | Organizac. kod | Svrha odluke | EKONOM. KOD | IZNOS ODLUKE | REALIZOVANI IZNOS ODLUKE |
|-----------|------------------------------------|--|-------------------|--|----------------|------------------|-----------------------------|
| -1- | -2- | -3- | -4- | -5- | -6- | -7- | -8- |
| 1. | | VLADA TUZLANSKOG KANTONA | | | | 22.000,00 | 22.000,00 |
| 1.1. | 02/1-14-1085/10 od 16.02.10. | Župa Svetog Josipa - Špionica | 11010001 | Na ime sanacije štete od požara na objektu župnog ureda | 614300 | 10.000,00 | 10.000,00 |
| 1.2. | 02/1-14-1085-1/10 od 16.02.10. | Društvo Crveni križ Bosne i Hercegovine | 11010001 | Na ime učešća u prikupljanju sredstava za pomoć stanovništvu Haitija nastradalom u zemljotresu | 614300 | 10.000,00 | 10.000,00 |
| 1.3. | 02/1-14-25457/10 od 02.12.10. | Savez antiifašista i boraca NOR-a TK | 11010001 | Na ime bespovratne finansijske pomoći Savezu za započetu obnovu spomenika palim borcima NOR-a II Tuzlanske brigade | 614300 | 2.000,00 | 2.000,00 |
| 2. | | MINISTARSTVO OBRAZOVANJA, NAUKE, KULTURE I SPORTA | | | | 70.792,00 | 70.664,29 |
| 2.1. | 02/1-14-4497/10 od 19.03.10. | Klub borilačkih vještina "Flek Tom - Cat" Tuzla | 24010001 | Na ime organizacije meča za titulu prvaka svijeta u kick - boxingu | 614300 | 10.000,00 | 10.000,00 |
| 2.2. | 02/1-14-4260-2/10 od 06.04.10. | JU Mješovita srednja škola Živinice | 24030027 | Na ime saniranja štete nastale tokom požara u kabinetima informatike i stranog jezika (nabavka namještaja i opreme) | 821300 | 20.792,00 | 20.668,39 |
| 2.3. | 02/1-14-9707-3/10 od 08.07.10. | "Complex" film, video & distribucion Sarajevo | 24010001 | Na ime završnih poslova na dugometražnom igranom filmu " The Show Must Go On" | 614500 | 10.000,00 | 10.000,00 |
| 2.4. | 02/1-14-21951-2/10 od 22.11.10. | Omladinski košarkaški klub "Sloboda" Tuzla | 24010001 | Sufinans. troškova vezanih za tjelesne aktivnosti, koje okupljaju veliki broj djece s ciljem pravilnog razvoja, unapređivanja zdravlja i prevencije od svih oblika bolesti ovisnosti | 614300 | 10.000,00 | 10.000,00 |
| 2.5. | 02/1-14-24021-2/10 od 02.12.10. | RK "Konjuh - Namještaj" Živinice | 24010001 | Na ime finansij.pomoći za učešće i organizaciju EHF CHALLENGE CUP (evropski nivo takmičenja) | 614300 | 5.000,00 | 5.000,00 |
| 2.6. | 02/1-14-26452-1/10 od 24.12.10. | JU OŠ" Podorašje" Srebrenik | 24020036 | Na ime rekonstrukcije dijela školskog objekta (učionica) | 821600 | 5.000,00 | 4.995,90 |
| 2.7. | 02/1-14-25929-2/10 od 30.12.10. | Omladinskom pogonu FK "Sloboda" Tuzla | 24010001 | Odlazak i učešće na međunarodnom turniru u Lincu (Austrija) | 614300 | 10.000,00 | 10.000,00 |

| | | | | | | | | |
|-----------|---------------------------------|---|----------|--|----------------------------|--|-----------------------------------|----------------------------------|
| 3. | | <u>MINISTARSTVO UNUTRAŠNJIH POSLOVA</u> | | | | | 20.000,00 | 19.623,97 |
| 3.1. | 02/1-14-4482/10 od 19.03.10. | Ministarstvo unutrašnjih poslova TK-a | 17010001 | Na ime troškova za realizaciju akcije "Svjetlost" | 613300 613500 613700 | | 1.500,00 10.000,00 8.500,00 | 1.500,00 9.624,40 8.499,57 |
| 4. | | <u>MINISTARSTVO ZA BORAČKA PITANJA</u> | | | | | 22.500,00 | 22.497,60 |
| 4.1. | 02/1-14-5736/10 od 08.04.10. | Ministarstvo za boračka pitanja | 20010001 | Na ime nabavke višom silom (udar грома) uništene opreme (višepolni Switch) | 821300 | | 1.500,00 | 1.497,60 |
| 4.2. | 02/1-14-6198-1/10 od 27.05.10. | Fondacija ISTINA PRAVDA POMIRENJE - Tuzla | 20010002 | Na ime sufinansiranja troškova sudskog postupka pokrenutog protiv Ilije Jurišića | 614300 | | 10.000,00 | 10.000,00 |
| 4.3. | 02/1-14-8066-2/10 od 03.06.10. | Savez sjedeće odbojke RVI-a i IL Tuzlanskog kantona | 20010002 | Na ime sufinansiranja nastupa Seniorske reprezentacije BiH u sjedećoj odbojki na Svjetskom prvenstvu u Oklahomi | 614300 | | 6.000,00 | 6.000,00 |
| 4.4. | 02/1-14-25665-1/10 od 17.12.10. | Fondacija "Zajedno u ratu, zajedno u miru" TK | 20010002 | Na ime sufinansiranja izdataka u sudskim postupcima pokrenutim pred pravosudnim organima BiH, protiv pripadnika Armije BiH | 614300 | | 5.000,00 | 5.000,00 |
| 5. | | <u>MINISTARSTVO PRAVOSUĐAJ UPRAVE</u> | | | | | 12.084,00 | 11.445,40 |
| 5.1. | 02/1-14-6242-1/10 od 20.05.10. | JU Disciplininski centar za maloljetnike TK-a | 15010003 | Na ime servisiranja i održavanja putničkog vozila marke "VW Golf IV" 1.9 L SDI | 613700 | | 3.000,00 | 2.461,40 |
| 5.2. | 02/1-14-16614-1/10 od 08.11.10. | Općinski sud u Gračanici | 15030004 | Na ime rekonstrukcije sistema centralnog grijanja i priključenja na novi sistem zagrijavanja (ekološko grijanje) | 821600 | | 9.084,00 | 8.984,00 |
| 6. | | <u>KANTONALNA UPRAVA ZA INSPEKCIJSKE POSLOVE TK -a</u> | | | | | 1.234,35 | 1.234,35 |
| 6.1. | 02/1-05-1534/10 od 27.05.10. | Kantonalna uprava za inspeksijske poslove TK -a | 29010001 | Na ime nabavke višom silom (strujnog udara) uništene opreme (DHL-C-HIBRIDNA KARTICA za CENTRALU i UPS 1000VA) | 821300 | | 1.234,35 | 1.234,35 |
| 7. | | <u>MINISTARSTVO ZA OBNOVU, RAZVOJ I POVRATAK</u> | | | | | 35.000,00 | 35.000,00 |
| 7.1. | 02/1-36-009369/10 od 08.07.10. | Zemljoradnička zadruga "Tarevci" Modriča | 21010001 | Projekat " Razvoj kooperatske mreže i pokretanje organiz.proizvodnje kornišona u povratničkim sredinama" u opšt. Modriča, Vukosavlje i Odžak | 614200 | | 20.000,00 | 20.000,00 |
| 7.2. | 02/1-36-012887/10 od 21.10.10. | Mjesna zajednica Janja - Opština Bijeljina | 21010002 | Na ime pružanja pomoći saniranja materijalnih šteta nastalih na poljoprivrednim dobrima u MZ Janja, usljed elementarnih nepogoda | 614100 | | 15.000,00 | 15.000,00 |

| | | | | | | | |
|------------|----------------------------------|---|----------|---|--------|-------------------|-------------------|
| 8. | | <u>MINISTARSTVO TRGOVINE, TURIZMA I SAOBRAĆAJA</u> | | | | 5.000,00 | 5000,00 |
| 8.1. | 02/1-14-11549/10 od 08.07.10. | Kantonalna agencija za privatizaciju | 22010001 | Na ime jednokratne novčane pomoći za organiz. i održavanje Skupštine dioničara DD " Konjuh" Kladanj | 614300 | 5.000,00 | 5.000,00 |
| 9. | | <u>KANTONALNA UPRAVA CIVILNE ZAŠTITE - TUZLA</u> | | | | 35.000,00 | 35.000,00 |
| 9.1. | 02/1-36-16727/10 od 08.09.10. | Kantonalna uprava civilne zaštite - Tuzla | 26010001 | Na ime sufinansiranja troškova saniranja šteta na opštinama TK-a nastalih djelovanjem prirodne nesreće od poplava i klizanja tla | 614100 | 20.000,00 | 20.000,00 |
| 9.2. | 02/1-36-19517/10 od 01.10.10. | Kantonalna uprava civilne zaštite - Tuzla | 26010001 | Na ime sufinansiranja troškova saniranja šteta na opštini Živinice, nastalih djelovanjem prirodne nesreće od poplava i klizanja tla | 614100 | 5.000,00 | 5.000,00 |
| 9.3. | 02/1-14-25887/10 od 17.12.10. | Kantonalna uprava civilne zaštite - Tuzla | 26010001 | Na ime sufinans. za hitne intervencije radi zaštite i spašavanja ljudi i mater.dobara u toku djelovanja prirodne nesreće od klizanja tla u MJ Mosnik, | 614100 | 10.000,00 | 10.000,00 |
| 10. | | <u>URED ZA ZAJEDNIČKE POSLOVE KANTONALNIH ORGANA</u> | | | | 1.591,12 | 1.591,12 |
| 10.1. | 02/1-36-21654/10 od 28.10.10. | Ured za zajedničke poslove kantonalnih organa | 12010001 | Na ime plaćanja usluge sačinjavanja "Ugovora o prenosu vlasništva na nekretnine, bez naknade" | 613900 | 1.591,12 | 1.591,12 |
| | | | | UKUPNO KM: | | 225.201,47 | 224.056,73 |
| | | | | Tekuća rezerva u Budžetu za 2010. godinu | | 850.000,00 | 850.000,00 |
| | | | | % donesenih odluka / izvršenja | | 26,49% | 26,36% |
| | | | | a) budžetskim korisnicima | | 97.201,47 | 96.056,73 |
| | | | | b) drugim nivoima vlasti | | 0,00 | 0,00 |
| | | | | c) ostalim korisnicima | | 128.000,00 | 128.000,00 |

Legenda:

- budžetskim korisnicima do 50% utvrđenih sredstava tekuće rezerve za fiskalnu 2010. godinu (425.000,00 KM)
- drugim nivoima vlasti do 10% utvrđenih sredstava tekuće rezerve za fiskalnu 2010. godinu (85.000,00 KM)
- ostalim korisnicima do 40% utvrđenih sredstava tekuće rezerve za fiskalnu 2010. godinu (340.000,00 KM)

Средства остварена од обављања основне и остале дјелатности буџетских корисника (властити и намјенски приходи) предвиђена за кориштење, планирана су у усвојеном буџету за 2010. годину на буџетском кориснику, гдје се налази оперативни план, као и односно извршење расхода и издатака буџетског корисника.

Напомињемо да се у периоду 01.01.-31.12.2010. године, у складу са чланом 51. Правилника о књиговодству буџета Тузланског кантона, властити приходи и намјенска средства евидентирају на приходима само у дијелу у којем су и утрошени, док се неутрошена средства евидентирају на разграниченим приходима.

**PREGLED IZVRŠENJA RASHODA IZ VLASTITIH I NAMJENSKIH PRIHODA KORISNIKA BUDŽETA
TUZLANSKOG KANTONA ZA PERIOD 01.01.-31.12.2010. godine**

| ORGAN. KOD | NAZIV | OPERATIVNI IZVRŠENJE | | NEUTROŠENI | INDEX |
|---------------|--|----------------------|--------------|---------------|--------|
| | | PLAN | RASHODA | PRIHOD | |
| 1 | 2 | JAN-DEC 10 | JAN-DEC 10 | 31.12.2010.g | (4/3) |
| | | 3 | 4 | 5 | 6 |
| 10010001 | Skupština Tuzlanskog kantona | 12.162,09 | 12.035,82 | 0 | 98,96 |
| 11010001 | Vlada Tuzlanskog kantona | 0 | 0 | -20.765,67 | 0 |
| 11010017 | Sredstva Escrow računa | 1.386.835,00 | 1.386.835,00 | -4.829.188,17 | 100,00 |
| 11010018 | Sredstva za utošak prihoda od koncesija | 105.000,00 | 105.000,00 | -309.145,08 | 100,00 |
| 12010001 | Ured za zajedničke poslove kantonalnih organa | 3.000,00 | 2.998,96 | 0 | 99,97 |
| 14010001 | Ministarstvo poljoprivrede, vodoprivrede i šumarstva | 6.529.161,06 | 6.249.102,11 | -1.128.659,81 | 95,71 |
| 14020001 | Poljoprivredni zavod | 83.918,88 | 83.353,83 | 0 | 99,33 |
| 14050001 | Kantonalna uprava za šumarstvo | 2.827.187,55 | 2.786.292,64 | -1.839.602,91 | 98,55 |
| 15010001 | Ministarstvo pravosuđa i uprave | 33.796,16 | 17.210,29 | 0 | 50,92 |
| 15010003 | Disciplinski centar za maloljetnike | 0 | 0 | -6.000,00 | 0 |
| 15040001 | Kantonalno tužilaštvo Tuzla | 149.809,34 | 41.071,38 | -8.737,96 | 27,42 |
| 17010001 | Kantonalno ministarstvo unutrašnjih poslova | 2.803.366,10 | 2.415.573,35 | 0 | 86,17 |
| 18010001 | Ministarstvo prostornog uređenja i zaštite okol. | 2.896.587,90 | 2.198.802,09 | -1.751.647,11 | 75,91 |
| 19010001 | Ministarstvo zdravstva | 11.589,40 | 11.331,55 | 0 | 97,78 |
| 20010002 | Dopunska prava BIZ-a | 5.000,00 | 5.000,00 | -170.000,00 | 100,00 |
| 22010001 | Ministarstvo trgovine, turzima i saobraćaja | 3.704,62 | 3.409,05 | -58.378,13 | 92,02 |
| 23010001 | Ministarstvo za rad i socijalnu politiku | 118.635,74 | 118.635,74 | -23.582,52 | 100,00 |
| 23020006 | Civilne invalidnine | 3.636.527,93 | 3.626.441,77 | -20.089,57 | 99,72 |
| 23030001 | Dom za djecu bez roditeljskog staranja | 103.209,45 | 47.206,98 | -104.611,84 | 45,74 |
| 24010001 | Ministarstvo obrazovanja, nauke, kulture i sporta | 723.214,23 | 699.958,53 | -212.604,82 | 96,78 |
| 24020001 | O.Š. "Banovići" Banovići | 7.518,00 | 7.518,00 | -3.107,00 | 100,00 |
| 24020002 | O.Š. "Banovići selo" Banovići | 6.837,00 | 6.834,99 | -4.144,01 | 99,97 |
| 24020003 | OŠ "Grivnice" Banovići | 11.508,00 | 11.508,00 | -7.655,41 | 100,00 |
| 24020004 | OŠ "Seona " Banovići | 5.732,86 | 5.715,00 | -17,86 | 99,69 |
| 24020005 | OŠ "Treštenica " Banovići | 2.192,00 | 2.192,00 | -6.438,78 | 100,00 |
| 24020006 | OŠ "S.Bašagić" Gradačac | 30.666,10 | 30.599,28 | -33,96 | 99,78 |
| 24020007 | OŠ "I.G. Kovačić" Gradačac | 23.000,00 | 22.980,23 | -3.859,72 | 99,91 |
| 24020008 | OŠ "Hasan Kikić" Gradačac | 0 | 0 | -100,00 | 0 |
| 24020009 | OŠ "H.Kreševljaković" Gradačac | 6.000,00 | 5.950,00 | -308,32 | 99,17 |
| 24020011 | OŠ "E. Mulabdić" Gradačac | 5.063,00 | 5.062,40 | -56,59 | 99,99 |
| 24020013 | OŠ "Kalesija" Kalesija | 691,5 | 691,5 | -2.500,00 | 100,00 |
| 24020014 | OŠ "G. Rainci" Kalesija | 0 | 0 | -0,56 | 0 |
| 24020015 | OŠ "Tojšići" Kalesija | 2.487,10 | 2.486,91 | -8.560,00 | 99,99 |

| | | | | |
|---|-----------|-----------|------------|--------|
| 24020016 OŠ "Memići" Kalesija | 3.500,00 | 3.492,60 | -392,4 | 99,79 |
| 24020017 OŠ "Vukovije" Kalesija | 300,00 | 300,00 | -5.080,00 | 100,00 |
| 24020018 O.Š. "Kladanj" Kladanj | 37.956,30 | 36.848,11 | -4.613,69 | 97,08 |
| 24020019 O.Š. "Stupari " Kladanj | 30.201,83 | 30.163,36 | -4.168,44 | 99,87 |
| 24020020 O.Š."Čelić" Čelic | 19.062,50 | 19.062,50 | -1.039,00 | 100,00 |
| 24020021 O.Š."Humci "Čelić | 54,00 | 54,00 | -61,6 | 100,00 |
| 24020022 O.Š."Vražići " Čelić | 4.736,50 | 4.706,00 | -37,5 | 99,36 |
| 24020023 O.Š. "Lukavac Grad" Lukavac | 24.165,28 | 24.163,38 | -5.132,78 | 99,99 |
| 24020024 O.Š. "Lukavac Mjesto" Lukavac | 8.337,08 | 8.274,93 | -1.565,00 | 99,25 |
| 24020025 O.Š. "Dobošnica" Lukavac | 12.069,08 | 12.069,05 | -1.435,29 | 100,00 |
| 24020026 O.Š. "Puračić" Lukavac | 28.459,08 | 27.487,61 | -826,08 | 96,59 |
| 24020027 O.Š. "Turija" Lukavac | 19.724,87 | 19.709,87 | 0 | 99,92 |
| 24020028 O.Š. "Poljice" Lukavac | 5.360,60 | 4.772,65 | -7.332,57 | 89,03 |
| 24020029 O.Š. "Prokosići" Lukavac | 3.870,30 | 3.870,30 | -599,9 | 100,00 |
| 24020030 O.Š. "Gnojnica" Lukavac | 15.870,92 | 15.870,92 | -38,14 | 100,00 |
| 24020031 O.Š."Prva O.Š" Srebrenik | 7.500,28 | 7.053,80 | -8.296,52 | 94,05 |
| 24020032 O.Š."Špionica" Srebrenik | 10.986,38 | 10.973,88 | -1.441,43 | 99,89 |
| 24020033 O.Š."Sladna" Srebrenik | 8.377,28 | 8.360,70 | -0,25 | 99,80 |
| 24020034 O.Š."Duboki Potok" Srebrenik | 4.084,58 | 3.731,75 | -4.029,81 | 91,36 |
| 24020035 O.Š."Tinja" Srebrenik | 2.425,92 | 2.392,09 | -1.704,54 | 98,61 |
| 24020036 O.Š."Podorašje" Srebrenik | 16.615,92 | 16.597,92 | -150,00 | 99,89 |
| 24020037 ."Druga O.Š " Srebrenik | 12.224,50 | 9.531,30 | -3.953,22 | 77,97 |
| 24020038 O.Š."Rapatnica" Srebrenik | 170 | 0 | -51,96 | 0,00 |
| 24020039 O.Š."Kreka" Tuzla | 7.839,49 | 7.408,59 | -4.170,98 | 94,50 |
| 24020040 O.Š."Miladije" Tuzla | 6.421,34 | 6.191,24 | -3.530,58 | 96,42 |
| 24020041 O.Š."Centar" Tuzla | 5.388,20 | 5.352,04 | -4.766,96 | 99,33 |
| 24020042 O.Š."Tušanj" Tuzla | 13.951,93 | 11.651,93 | -7.494,43 | 83,51 |
| 24020043 O.Š."Mejdan" Tuzla | 20.120,00 | 20.077,17 | -14.149,33 | 99,79 |
| 24020044 O.Š."Gornja Tuzla" Tuzla | 530 | 530 | -250,00 | 100,00 |
| 24020045 O.Š."Bukinje" Tuzla | 1.441,29 | 471 | -1.720,00 | 32,68 |
| 24020046 O.Š."Novi Grad" Tuzla | 13.299,49 | 8.352,19 | -8.950,89 | 62,80 |
| 24020047 O.Š."Brčanska Malta" Tuzla | 1.140,00 | 1.140,00 | -3.470,00 | 100,00 |
| 24020048 O.Š."Pazar" Tuzla | 4.635,00 | 4.602,98 | -1.875,07 | 99,31 |
| 24020049 O.Š."Mramor" Tuzla | 2.420,96 | 1.191,18 | -2.378,01 | 49,20 |
| 24020051 O.Š."Solina Tuzla | 23.000,00 | 21.459,98 | -880,00 | 93,30 |
| 24020052 O.Š."Kiseljak" Tuzla | 750,56 | 749,12 | -3.603,97 | 99,81 |
| 24020053 O.Š."Slavinovići" Tuzla | 15.115,87 | 13.847,20 | -2.788,67 | 91,61 |
| 24020054 O.Š."Husino " Tuzla | 1.120,00 | 1.117,92 | -305,16 | 99,81 |
| 24020055 O.Š."Simin Han" Tuzla | 3.269,86 | 2.337,97 | -1.290,63 | 71,50 |
| 24020056 O.Š."Lipnica" Tuzla | 0 | 0 - | 13,00 | 0 |
| 24020057 O.Š."Pasci" Tuzla | 0 | 0 | -8,49 | 0 |
| 24020058 O.Š."Jala" Tuzla | 5.556,30 | 5.353,78 | -616,42 | 96,36 |
| 24020060 Osnovna muzička škola Tuzla | 25.065,54 | 23.526,82 | -19.089,42 | 93,86 |
| 24020061 O.Š."Prva O.Š" Živinice | 2.875,60 | 2.866,43 | -1.504,30 | 99,68 |
| 24020062 O.Š."Đurđevik" Živinice | 3.617,24 | 3.415,45 | -1.760,28 | 94,42 |
| 24020063 O.Š."Dubrave" Živinice | 8.342,60 | 7.625,40 | -1.182,20 | 91,40 |
| 24020064 O.Š."Višća" Živinice | 16.440,00 | 15.912,15 | -5.504,00 | 96,79 |
| 24020065 O.Š."Bašigovci" Živinice | 0 | 0 | -6,7 | 0 |
| 24020066 O.Š."Gračanica" Živinice | 956,00 | 896,00 | -300,00 | 93,72 |
| 24020068 O.Š."Gornje Živinice" Živinice | 0 | 0 | -59,98 | 0 |
| 24020069 O.Š."Druga O.Š." Živinice | 1.291,43 | 1.291,30 | -7.508,00 | 99,99 |

| | | | | |
|--|---------------|---------------|---------------|--------|
| 24020070 O.Š. "Hajrudin Mešić" Teočak | 16.700,00 | 16.521,07 | -11.250,83 | 98,93 |
| 24020071 O.Š. "Prva O.Š." Gračanica- "Hasan Kikić" | 15.838,88 | 15.838,88 | -0,45 | 100,00 |
| 24020072 O.Š. "Druga O.Š." Gračanica | 16.709,01 | 16.706,55 | -4,45 | 99,99 |
| 24020073 O.Š. "Stjepan Polje" Gračanica | 2.500,00 | 2.490,07 | -22,53 | 99,60 |
| 24020074 O.Š. "Miričina" Gračanica | 19.995,64 | 19.994,50 | 0 | 99,99 |
| 24020075 O.Š. "Donja Orahovica" Gračanica | 40.000,00 | 39.976,00 | 0 | 99,94 |
| 24020076 O.Š. "Gornja Orahovica" Gračanica | 9.600,00 | 9.577,62 | 0 | 99,77 |
| 24020078 O.Š. "Džakule" Gračanica | 7.000,00 | 6.991,45 | -8,55 | 99,88 |
| 24020079 O.Š. "Soko" Gračanica | 20.000,00 | 19.847,10 | -3.000,00 | 99,24 |
| 24020080 O.Š. "Lukavica" Gračanica | 42,00 | 42,00 | -6,00 | 100,00 |
| 24020081 O.Š. "Malešići" Gračanica | 0 | 0 | -300,00 | 0 |
| 24020082 O.Š. "Brijesnica" Doboj Istok | 4.831,00 | 4.802,76 | -5.036,27 | 99,42 |
| 24020083 O.Š. "Klokotnica " Doboj Istok | 0 | 0 | -8.042,50 | 0 |
| 24020084 Zavod za odg. i obr. osoba sa smetnj. Tuzla | 14.924,97 | 13.172,44 | -8.560,52 | 88,26 |
| 24020085 OŠ "Sapna" Sapna | 5.539,95 | 4.454,75 | -1.489,31 | 80,41 |
| 24020086 Centar za obraz. i vasp. sluš. i gov. Tuzla | 23.469,00 | 23.469,00 | -4.000,00 | 100,00 |
| 24020091 JU Osnovna škola "Sjenjak" | 600,00 | 598,75 | -4.400,00 | 99,79 |
| 24030001 JU MSŠ Banovići | 245.539,00 | 128.352,66 | -151.269,84 | 52,27 |
| 24030002 JU MSŠ "Abdulah Kovačević" Čelić | 100.672,77 | 100.634,65 | -2.074,53 | 99,96 |
| 24030003 JU MSŠ Gradačac | 136.274,66 | 132.545,14 | -6.854,21 | 97,26 |
| 24030004 JU Gimnazija Gradačac | 13.317,05 | 11.810,66 | -13.891,02 | 88,69 |
| 24030005 JU MSŠ Kalesija | 68.107,02 | 63.868,74 | -28.280,28 | 93,78 |
| 24030006 JU MSŠ Kladanj | 25.041,42 | 19.017,51 | -12.733,66 | 75,94 |
| 24030007 JU MS Ekonomsko -hemijska škola Lukavac | 69.181,61 | 51.482,94 | -26.834,99 | 74,42 |
| 24030008 JU MS Elektro-mašinska škola Lukavac | 129.399,59 | 118.874,30 | -30.866,28 | 91,87 |
| 24030009 JU Gimnazija Lukavac | 29.638,07 | 29.569,49 | -8.758,97 | 99,77 |
| 24030010 JU MS Hemijska škola Tuzla | 68.057,00 | 60.422,64 | -11.144,27 | 88,78 |
| 24030011 JU Ekonomska škola Tuzla | 29.336,85 | 28.785,45 | -1.896,68 | 98,12 |
| 24030012 JU Mjesovita srednja elektrotehička škola Tuzla | 97.737,65 | 75.783,42 | -27.104,19 | 77,54 |
| 24030013 JU Gimnazija "Meša Selimović" Tuzla | 38.714,15 | 34.500,36 | -23.016,96 | 89,12 |
| 24030014 JU Građevinsko-geodetska škola Tuzla | 25.292,50 | 17.474,24 | -32.019,15 | 69,09 |
| 24030015 JU MS Mašinska škola Tuzla | 172.992,38 | 160.735,70 | -27.629,71 | 92,91 |
| 24030016 JU Turističko ugostiteljska škola Tuzla | 76.157,95 | 72.395,71 | -10.732,20 | 95,06 |
| 24030017 JU MS Saobraćajna škola Tuzla | 236.926,18 | 222.031,22 | -20.985,89 | 93,71 |
| 24030018 JU Trgovinska škola Tuzla | 34.384,99 | 33.889,41 | -945,44 | 98,56 |
| 24030019 JU Medicinska škola Tuzla | 170.555,00 | 139.681,29 | -39.627,31 | 81,90 |
| 24030020 JU Srednja muzička škola Tuzla | 10.239,36 | 10.235,47 | -965,1 | 99,96 |
| 24030021 JU MS Rudarska škola Tuzla | 95.554,64 | 91.721,79 | -40.562,94 | 95,99 |
| 24030022 JU Gimnazija "Ismet Mujezinović" Tuzla | 100.856,21 | 96.139,55 | -11.289,67 | 95,32 |
| 24030023 Behram-Begova medresa Tuzla | 19.714,00 | 13.174,84 | -6.964,00 | 66,83 |
| 24030024 Opšta gimnazija "Sveti Franjo" | 4.992,19 | 4.807,08 | -6,11 | 96,29 |
| 24030025 JU MSŠ Srebrenik | 337.013,32 | 284.492,30 | -108.248,49 | 84,42 |
| 24030026 JU MSŠ Teočak | 190.402,38 | 143.741,64 | -62.773,50 | 75,49 |
| 24030027 JU MSŠ Živinice | 121.353,10 | 108.946,73 | -18.289,39 | 89,78 |
| 24030028 JU MSŠ Gračanica | 360.314,44 | 308.588,99 | -109.474,23 | 85,64 |
| 24030029 JU Gimnazija Gračanica | 24.627,25 | 22.162,41 | -3.011,61 | 89,99 |
| 24030030 JU MSŠ Doboj Istok | 15.911,48 | 15.298,88 | -7.128,89 | 96,15 |
| 24030031 MSŠ Tuzla | 66.728,92 | 60.568,22 | -8.496,10 | 90,77 |
| 24030034 JU Mješovita srednja škola Sapna | 45.200,81 | 44.514,86 | -14.627,72 | 98,48 |
| 24030036 JU Gimnazija Živinice | 175.257,20 | 170.224,29 | -7.644,70 | 97,13 |
| 24040001 JU Univerzitet u Tuzli | 11.355.211,26 | 10.357.469,92 | -3.254.107,06 | 91,21 |

| | | | | |
|--|----------------------|----------------------|-----------------------|--------------|
| 24040002 Akademija dramskih umjetnosti u Tuzli | 2.663,02 | 1.498,59 | -1.164,43 | 56,27 |
| 24040003 Edukacijsko-rehabilitacijski fakultet | 117.457,76 | 114.950,58 | -3.088,83 | 97,87 |
| 24040004 Ekonomski fakultet u Tuzli | 60.665,91 | 46.998,84 | -19.851,27 | 77,47 |
| 24040005 Filozofski fakultet u Tuzli | 24.336,83 | 18.755,97 | -14.940,86 | 77,07 |
| 24040006 Medicinski fakultet u Tuzli | 43.341,16 | 12.392,22 | -32.098,94 | 28,59 |
| 24040007 Rudarsko-geološki-građevinski fak. u Tuzli | 1.223.739,64 | 1.149.859,89 | -131.946,92 | 93,96 |
| 24040008 Tehnološki fakultet u Tuzli | 75.749,28 | 73.235,31 | -6.659,76 | 96,68 |
| 24040009 Fakultet elektrotenike u Tuzli | 327.044,00 | 275.506,76 | -67.887,85 | 84,24 |
| 24040010 Mašinski fakultet u Tuzli | 109.313,83 | 98.440,08 | -10.600,64 | 90,05 |
| 24040012 Prirodno-matematički fakultet u Tuzli | 213.726,53 | 199.577,65 | -35.792,47 | 93,38 |
| 24040013 Fakultet za tjelesni odgoj i sport u Tuzli | 30.389,33 | 30.022,12 | -372,95 | 98,79 |
| 24040019 Farmaceutski fakultet | 14.577,10 | 2.475,49 | -12.101,61 | 16,98 |
| 24040020 Pravni fakultet Tuzla | 800,00 | 800,00 | -1.200,00 | 100,00 |
| 24050002 Muzej Istočne Bosne | 239.907,89 | 237.925,57 | -25.064,28 | 99,17 |
| 24050003 Arhiv Tuzlanskog kantona | 108.693,34 | 101.597,63 | -7.869,83 | 93,47 |
| 24050005 ВКС | 159.532,42 | 157.108,09 | -6.036,67 | 98,48 |
| 24050006 Zavod za zaštitu kulturnog nasljeđa Tuzla | 82.225,00 | 76.399,95 | -4.609,51 | 92,92 |
| 24050010 ЈУ Специјална библиотека "Behram-Beg" Tuzla | 3.964,30 | 3.964,30 | -3.376,70 | 100,00 |
| 24060001 Pedagoški zavod | 19.751,67 | 18.274,86 | -24.687,46 | 92,52 |
| 26010001 Kantonalna uprava civilne zaštite | 2.541.200,00 | 2.431.305,69 | -2.339.247,82 | 95,68 |
| 29010001 Kantonalna uprava za inspeksijske poslove | 76.125,14 | 76.125,14 | -38.695,64 | 100,00 |
| UKUPNO: | 42.358.699,91 | 38.904.292,13 | -17.634.594,33 | 91,84 |

У прилогу Извјештаја о извршењу буџета Тузланског кантона дат је консолидовани и аналитички Преглед планираних и остварених расхода и издатака буџета Тузланског кантона за период 01.01.-31.12.2010. године по потрошачким јединицама.

РЕКАПИТУЛАЦИЈА ИЗВРШЕЊА РАСХОДА И ИЗДАТАКА БУДЖЕТА ТУЗЛАНСКОГ КАНТОНА ЗА ПЕРИОД 01.01.-31.12.2010. ГОДИНЕ

| EKON. KOD | OPIS | BUDŽET | OPERATIVNI BUDŽET | IZVRŠENJE | IZVRŠENJE | INDEX (3/1) | INDEX (3/2) | INDEX (3/4) |
|-----------|--|-----------------------|-----------------------|-----------------------|-----------------------|--------------|--------------|---------------|
| | | 2010 | JAN-DEC 10 | JAN-DEC 10 | JAN-DEC 09 | (3/1) | (3/2) | (3/4) |
| | | -1- | -2- | -3- | -4- | -5- | -6- | -7- |
| | I. UKUPNO TEKUĆI IZDACI | 254.140.543,08 | 247.846.852,76 | 241.764.044,57 | 239.530.125,30 | 95,13 | 97,55 | 100,93 |
| 611000 | Plate i naknade troškova zaposlenih | 192.820.536,27 | 192.731.810,70 | 190.311.344,26 | 186.259.741,08 | 98,7 | 98,74 | 102,18 |
| 611100 | Bruto plate i naknade | 164.698.122,58 | 164.609.397,01 | 163.687.452,49 | 162.014.190,92 | 99,39 | 99,44 | 101,03 |
| 611200 | Naknade troškova zaposlenih i troškova skupštinskih poslanika | 28.122.413,69 | 28.122.413,69 | 26.623.891,77 | 24.245.550,16 | 94,67 | 94,67 | 109,81 |
| 612000 | Doprinosi poslodavca | 18.922.290,77 | 18.906.452,64 | 18.744.502,89 | 18.568.667,72 | 99,06 | 99,14 | 100,95 |
| 612100 | Doprinosi poslodavca | 18.922.290,77 | 18.906.452,64 | 18.744.502,89 | 18.568.667,72 | 99,06 | 99,14 | 100,95 |
| 613000 | Izdaci za materijal i usluge | 42.397.716,04 | 36.208.589,42 | 32.708.197,42 | 34.701.716,50 | 77,15 | 90,33 | 94,26 |
| 613100 | Putni troškovi | 1.719.875,62 | 1.296.976,33 | 1.140.624,77 | 1.146.734,57 | 66,32 | 87,94 | 99,47 |
| 613200 | Izdaci za energiju | 6.056.889,00 | 5.944.965,07 | 5.577.427,71 | 5.254.155,04 | 92,08 | 93,82 | 106,15 |
| 613300 | Izdaci za komunalne usluge | 3.395.443,29 | 3.264.158,31 | 3.032.069,60 | 2.941.363,17 | 89,3 | 92,89 | 103,08 |
| 613400 | Nabavka materijala | 4.084.546,23 | 3.473.815,70 | 2.938.149,41 | 3.184.260,51 | 71,93 | 84,58 | 92,27 |
| 613500 | Izdaci za usluge prevoza i goriva | 1.382.063,50 | 1.240.123,49 | 1.165.132,04 | 999.227,05 | 84,3 | 93,95 | 116,6 |
| 613600 | Unajmljivanje imovine i opreme | 1.848.653,00 | 1.697.616,88 | 1.574.662,57 | 2.052.957,34 | 85,18 | 92,76 | 76,7 |
| 613700 | Izdaci za tekuće održavanje | 2.623.821,30 | 2.182.457,71 | 1.860.224,83 | 1.876.148,81 | 70,9 | 85,24 | 99,15 |
| 613800 | Izdaci osiguranja bankarskih usluga i.. | 891.088,00 | 704.976,00 | 602.708,80 | 616.474,91 | 67,64 | 85,49 | 97,77 |
| 613900 | Ugovorene i druge posebne usluge | 20.395.336,10 | 16.403.499,93 | 14.817.197,69 | 16.630.395,10 | 72,65 | 90,33 | 89,1 |
| | II. UKUPNO TEKUĆI GRANTOVI | 77.571.860,68 | 74.482.312,68 | 71.712.757,88 | 69.663.688,26 | 92,45 | 96,28 | 102,94 |
| 614000 | Tekući grantovi | 77.571.860,68 | 74.482.312,68 | 71.712.757,88 | 69.663.688,26 | 92,45 | 96,28 | 102,94 |
| 614100 | Grant drugim nivoima vlasti | 6.559.471,00 | 5.805.418,59 | 5.553.444,57 | 4.881.550,87 | 84,66 | 95,66 | 113,76 |
| 614200 | Grantovi pojedincima | 50.373.539,05 | 48.676.221,98 | 46.921.711,97 | 47.541.844,02 | 93,15 | 96,4 | 98,7 |
| 614300 | Grantovi neprofitnim organizacijama | 4.674.034,69 | 4.170.098,38 | 4.031.027,06 | 5.118.141,22 | 86,24 | 96,67 | 78,76 |
| 614400 | Subvencije javnim preduzećima | 7.234.047,28 | 7.145.739,35 | 7.011.311,02 | 6.442.629,80 | 96,92 | 98,12 | 108,83 |
| 614500 | Subvencije privatnim preduzećima | 1.606.710,00 | 1.581.314,70 | 1.573.867,36 | 1.948.331,77 | 97,96 | 99,53 | 80,78 |
| 614800 | Ostali grantovi - povrat i drugo | 6.524.058,66 | 6.503.519,68 | 6.065.649,53 | 3.081.190,58 | 92,97 | 93,27 | 196,86 |
| 614900 | Transferi za poticaj razvoja, poduzetništva i obrta | 600.000,00 | 600.000,00 | 555.746,37 | 650.000,00 | 92,62 | 92,62 | 85,5 |
| | III. UKUPNO KAPITALNI GRANTOVI | 9.080.500,00 | 8.145.361,02 | 7.657.194,76 | 6.042.876,67 | 84,33 | 94,01 | 126,71 |
| 615000 | Kapitalni grantovi | 9.080.500,00 | 8.145.361,02 | 7.657.194,76 | 6.042.876,67 | 84,33 | 94,01 | 126,71 |
| 615100 | Kapitalni grantovi drugim nivoima vlade | 8.155.500,00 | 7.220.361,02 | 6.744.574,46 | 5.062.551,93 | 82,7 | 93,41 | 133,22 |
| 615200 | Kapitalni grantovi pojedincima i drugim neprofitnim organizacijama | 925.000,00 | 925.000,00 | 912.620,30 | 980.324,74 | 98,66 | 98,66 | 93,09 |
| | IV. IZDACI ZA OBAVEZE PO KREDITIMA | 1.294.567,45 | 1.294.567,45 | 972.301,30 | 1.359.486,62 | 75,11 | 75,11 | 71,52 |
| 616000 | Izdaci za obaveze po kreditima | 1.294.567,45 | 1.294.567,45 | 972.301,30 | 1.359.486,62 | 75,11 | 75,11 | 71,52 |

| EKON. KOD | OPIS | BUDŽET 2010 | OPERATIVNI BUDŽET | | IZVRŠENJE | | IZVRŠENJE | | INDEX (3/1) | INDEX (3/2) | INDEX (3/4) |
|-----------|---|-----------------------|-----------------------|-----------------------|-----------------------|--------------|--------------|---------------|-------------|-------------|-------------|
| | | | JAN-DEC 10 | JAN-DEC 10 | JAN-DEC 10 | JAN-DEC 09 | | | | | |
| | | -1- | -2- | -3- | -4- | -5- | -6- | -7- | | | |
| 616200 | Izdaci za inostrane kamate | 1.115.558,87 | 1.115.558,87 | 972.301,30 | 1.359.486,62 | 87,16 | 87,16 | 71,52 | | | |
| 616400 | Ostale naknade vezane za pozajmljivanje | 179.008,58 | 179.008,58 | 0 | 0 | 0 | 0 | 0 | | | |
| | V. UKUPNO ZA NABAVKU STALNIH SREDSTAVA | 9.603.153,06 | 5.020.788,31 | 3.855.517,57 | 4.543.787,28 | 40,15 | 40,15 | 84,85 | | | |
| 821000 | Izdaci za nabavku stalnih sredstava | 9.603.153,06 | 5.020.788,31 | 3.855.517,57 | 4.543.787,28 | 40,15 | 40,15 | 76,79 | | | |
| 821200 | Nabavka građevina | 1.364.488,34 | 924.168,03 | 807.185,00 | 1.083.960,46 | 59,16 | 59,16 | 87,34 | | | |
| 821300 | Nabavka opreme | 5.039.106,22 | 2.510.519,22 | 1.767.558,08 | 2.125.462,41 | 35,08 | 35,08 | 70,41 | | | |
| 821400 | Nabavka ostalih stalnih sredstava | 30.000,00 | 0 | 0 | 0 | 0 | 0 | n/m | | | |
| 821500 | Nabavka stalnih sredstava u obliku prava | 1.052.720,00 | 500.329,06 | 374.374,82 | 458.772,41 | 35,56 | 35,56 | 74,83 | | | |
| 821600 | Rekonstrukcija i investiciono održavanje | 2.116.838,50 | 1.085.772,00 | 906.399,67 | 875.592,00 | 42,82 | 42,82 | 83,48 | | | |
| | VI. UKUPNO ZA POZAJMLJIVANJA | 9.337.208,34 | 7.800.878,34 | 5.380.585,67 | 5.941.800,00 | 57,63 | 57,63 | 68,97 | | | |
| 822000 | Sredstva za pozajmljivanje | 9.337.208,34 | 7.800.878,34 | 5.380.585,67 | 5.941.800,00 | 57,63 | 57,63 | 68,97 | | | |
| 822200 | Pozajmljivanje pojedincima i neprofitnim organizacijama | 3.024.878,34 | 3.024.878,34 | 604.800,00 | 526.800,00 | 19,99 | 19,99 | 114,81 | | | |
| 822300 | Pozajmljivanje javnim preduzećima | 3.621.000,00 | 3.621.000,00 | 3.620.785,67 | 1.125.000,00 | 99,99 | 99,99 | 321,85 | | | |
| 822600 | Ostala domaća pozajmljivanja | 2.691.330,00 | 1.155.000,00 | 1.155.000,00 | 4.290.000,00 | 42,92 | 42,92 | 100 | | | |
| | VII. OTPLATE DUGOVA | 1.715.223,22 | 1.715.223,22 | 1.715.223,22 | 3.241.082,69 | 100 | 100 | 52,92 | | | |
| 823000 | Otplate dugova | 1.715.223,22 | 1.715.223,22 | 1.715.223,22 | 3.241.082,69 | 100 | 100 | 52,92 | | | |
| 823200 | Spoljne otplate | 1.715.223,22 | 1.715.223,22 | 1.715.223,22 | 3.241.082,69 | 100 | 100 | 52,92 | | | |
| | SVEUKUPNO RASHODI I IZDACI | 362.743.055,83 | 346.305.983,78 | 333.057.624,97 | 330.322.846,82 | 91,82 | 91,82 | 100,83 | | | |

**ПРЕГЛЕД ИЗВРШЕЊА РАШОДА И ИЗДАТАКА БУДЖЕТА ТУЗЛАНСКОГ КАНТОНА ПО ПОТРОШАЧКИМ ЈЕДИНИЦАМА
ЗА ПЕРИОД 01.01. – 31.12.2010. ГОДИНЕ**

| EKON. KOD | NAZIV | BUDŽET 2010 | OPERATIVNI BUDŽET JAN - DEC 10 | IZVRŠENJE | | INDEX | | INDEX (3/4) |
|--|---|---------------------|--------------------------------|---------------------|---------------------|--------------|--------------|--------------|
| | | | | JAN - DEC 10 | JAN - DEC 09 | (3/1) | (3/2) | |
| | | -1- | -2- | -3- | -4- | -5- | -6- | -7- |
| (PJ) 10010001 (Skupština Tuzlanskog kantona) | | 1.659.909,10 | 1.648.321,19 | 1.516.166,29 | 1.713.619,15 | 91,34 | 91,98 | 88,48 |
| | I. UKUPNO TEKUĆI IZDACI | | | | | | | |
| 611000 | Plate i naknade troškova zaposlenih | 715.370,00 | 715.370,00 | 665.219,00 | 686.256,38 | 92,99 | 92,99 | 96,93 |
| 611100 | Bruto plate i naknade | 614.630,00 | 614.630,00 | 577.098,62 | 609.580,53 | 93,89 | 93,89 | 94,67 |
| 611200 | Naknade troškova zaposlenih i troškova skupštinskih poslanika | 100.740,00 | 100.740,00 | 88.120,38 | 76.675,85 | 87,47 | 87,47 | 114,93 |
| 612000 | Doprinosi poslodavca | 64.859,00 | 64.859,00 | 60.595,35 | 64.005,94 | 93,43 | 93,43 | 94,67 |
| 612100 | Doprinosi poslodavca | 64.859,00 | 64.859,00 | 60.595,35 | 64.005,94 | 93,43 | 93,43 | 94,67 |
| 613000 | Izdaci za materijal i usluge | 879.680,10 | 868.092,19 | 790.351,94 | 963.356,83 | 89,85 | 91,04 | 82,04 |
| 613100 | Putni troškovi | 1.000,00 | 0 | 0 | 240 | 0/n/m | 0/n/m | 0 |
| 613200 | Izdaci za energiju | 2.000,00 | 0 | 0 | 0 | 0/n/m | 0/n/m | n/m |
| 613400 | Nabavka materijala | 7.000,00 | 4.922,09 | 4.840,99 | 6.159,67 | 69,16 | 98,35 | 78,59 |
| 613500 | Izdaci za usluge prevoza i goriva | 3.000,00 | 3.000,00 | 2.954,83 | 439,61 | 98,49 | 98,49 | 672,15 |
| 613700 | Izdaci za tekuće održavanje | 3.000,00 | 1.445,00 | 1.445,00 | 2.014,19 | 48,17 | 100 | 71,74 |
| 613800 | Izdaci osiguranja bankarskih usluga i.. | 690 | 690 | 424,8 | 849 | 61,57 | 61,57 | 50,04 |
| 613900 | Ugovorene i druge posebne usluge | 862.990,10 | 858.035,10 | 780.686,32 | 953.654,36 | 90,46 | 90,99 | 81,86 |
| | II. UKUPNO TEKUĆI GRANTOVI | 26.800,00 | 26.800,00 | 14.214,89 | 22.492,04 | 53,04 | 53,04 | 63,2 |
| 614000 | Tekući grantovi | 26.800,00 | 26.800,00 | 14.214,89 | 22.492,04 | 53,04 | 53,04 | 63,2 |
| 614200 | Grantovi pojedincima | 10.800,00 | 10.800,00 | 5.914,89 | 5.792,04 | 54,77 | 54,77 | 102,12 |
| 614300 | Grantovi neprofitnim organizacijama | 14.400,00 | 14.400,00 | 8.300,00 | 16.700,00 | 57,64 | 57,64 | 49,7 |
| 614800 | Ostali grantovi - povrat i drugo | 1.600,00 | 1.600,00 | 0 | 0 | 0 | 0 | 0/n/m |
| | V. UKUPNO ZA NABAVKU STALNIH SREDSTAVA | 47.000,00 | 47.000,00 | 42.215,64 | 191.560,24 | 89,82 | 89,82 | 22,04 |
| 821000 | Izdaci za nabavku stalnih sredstava | 47.000,00 | 47.000,00 | 42.215,64 | 191.560,24 | 89,82 | 89,82 | 22,04 |
| 821300 | Nabavka opreme | 44.000,00 | 44.000,00 | 39.338,61 | 65.566,96 | 89,41 | 89,41 | 60 |
| 821600 | Rekonstrukcija i investiciono održavanje | 3.000,00 | 3.000,00 | 2.877,03 | 125.993,28 | 95,9 | 95,9 | 2,28 |
| | SVEUKUPNO RASHODI I IZDACI | 1.733.709,10 | 1.722.121,19 | 1.572.596,82 | 1.927.671,43 | 90,71 | 91,32 | 81,58 |
| (PJ) 10010002 (Stručna služba Skupštine Tuzlanskog kantona) | | | | | | | | |
| | I. UKUPNO TEKUĆI IZDACI | 756.839,00 | 754.589,00 | 703.633,59 | 701.546,75 | 92,97 | 93,25 | 100,3 |
| 611000 | Plate i naknade troškova zaposlenih | 493.061,00 | 493.061,00 | 486.140,62 | 459.187,75 | 98,6 | 98,6 | 105,87 |
| 611100 | Bruto plate i naknade | 407.157,00 | 407.157,00 | 404.256,62 | 392.613,80 | 99,29 | 99,29 | 102,97 |
| 611200 | Naknade troškova zaposlenih i troškova skupštinskih poslanika | 85.904,00 | 85.904,00 | 81.884,00 | 66.573,95 | 95,32 | 95,32 | 123 |

| | | | | | | | | |
|-------------|--|-------------------|-------------------|-------------------|-------------------|--------------|--------------|---------------|
| 612000 | Doprinosi poslodavca | 43.291,00 | 43.291,00 | 42.446,94 | 41.224,44 | 98,05 | 98,05 | 102,97 |
| 612100 | Doprinosi poslodavca | 43.291,00 | 43.291,00 | 42.446,94 | 41.224,44 | 98,05 | 98,05 | 102,97 |
| 613000 | Izdaci za materijal i usluge | 220.487,00 | 218.237,00 | 175.046,03 | 201.134,56 | 79,39 | 80,21 | 87,03 |
| 613100 | Putni troškovi | 10.500,00 | 10.500,00 | 7.370,87 | 7.774,54 | 70,2 | 70,2 | 94,81 |
| 613200 | Izdaci za energiju | 50.000,00 | 50.000,00 | 31.260,98 | 22.565,61 | 62,52 | 62,52 | 138,53 |
| 613300 | Izdaci za komunalne usluge | 37.100,00 | 37.100,00 | 29.312,64 | 21.211,33 | 79,01 | 79,01 | 138,19 |
| 613400 | Nabavka materijala | 12.100,00 | 12.100,00 | 11.552,11 | 12.910,06 | 95,47 | 95,47 | 89,48 |
| 613500 | Izdaci za usluge prevoza i goriva | 13.600,00 | 13.600,00 | 13.496,58 | 13.147,93 | 99,24 | 99,24 | 102,65 |
| 613600 | Unajmljivanje imovine i opreme | 4.000,00 | 4.000,00 | 3.650,40 | 43.804,80 | 91,26 | 91,26 | 8,33 |
| 613700 | Izdaci za tekuće održavanje | 18.700,00 | 18.700,00 | 17.379,45 | 9.836,53 | 92,94 | 92,94 | 176,68 |
| 613800 | Izdaci osiguranja bankarskih usluga i... | 8.200,00 | 8.200,00 | 3.890,09 | 5.516,09 | 47,44 | 47,44 | 70,52 |
| 613900 | Ugovorene i druge posebne usluge | 66.287,00 | 64.037,00 | 57.132,91 | 64.367,67 | 86,19 | 89,22 | 88,76 |
| | SVEUKUPNO RASHODI I IZDACI | 756.839,00 | 754.589,00 | 703.633,59 | 701.546,75 | 92,97 | 93,25 | 100,3 |
| (PJ) | <u>10020001 (Kantonalni odbor SDA)</u> | | | | | | | |
| | II. UKUPNO TEKUĆI GRANTOVI | 129.097,40 | 129.097,40 | 129.097,40 | 131.870,00 | 100 | 100 | 97,9 |
| 614000 | Tekući grantovi | 129.097,40 | 129.097,40 | 129.097,40 | 131.870,00 | 100 | 100 | 97,9 |
| 614300 | Grantovi neprofitnim organizacijama | 129.097,40 | 129.097,40 | 129.097,40 | 131.870,00 | 100 | 100 | 97,9 |
| | SVEUKUPNO RASHODI I IZDACI | 129.097,40 | 129.097,40 | 129.097,40 | 131.870,00 | 100 | 100 | 97,9 |
| (PJ) | <u>10020002 (Kantonalni odbor SBiH)</u> | | | | | | | |
| | II. UKUPNO TEKUĆI GRANTOVI | 84.745,50 | 84.745,50 | 84.745,50 | 90.290,00 | 100 | 100 | 93,86 |
| 614000 | Tekući grantovi | 84.745,50 | 84.745,50 | 84.745,50 | 90.290,00 | 100 | 100 | 93,86 |
| 614300 | Grantovi neprofitnim organizacijama | 84.745,50 | 84.745,50 | 84.745,50 | 90.290,00 | 100 | 100 | 93,86 |
| | SVEUKUPNO RASHODI I IZDACI | 84.745,50 | 84.745,50 | 84.745,50 | 90.290,00 | 100 | 100 | 93,86 |
| (PJ) | <u>10020003 (Kantonalni odbor SDP)</u> | | | | | | | |
| | II. UKUPNO TEKUĆI GRANTOVI | 126.322,50 | 126.322,50 | 126.322,50 | 123.550,00 | 100 | 100 | 102,24 |
| 614000 | Tekući grantovi | 126.322,50 | 126.322,50 | 126.322,50 | 123.550,00 | 100 | 100 | 102,24 |
| 614300 | Grantovi neprofitnim organizacijama | 126.322,50 | 126.322,50 | 126.322,50 | 123.550,00 | 100 | 100 | 102,24 |
| | SVEUKUPNO RASHODI I IZDACI | 126.322,50 | 126.322,50 | 126.322,50 | 123.550,00 | 100 | 100 | 102,24 |
| (PJ) | <u>10020005 (Patriotski blok BOSS-SDU)</u> | | | | | | | |
| | II. UKUPNO TEKUĆI GRANTOVI | 40.591,50 | 40.591,50 | 40.591,50 | 48.710,00 | 100 | 100 | 83,33 |
| 614000 | Tekući grantovi | 40.591,50 | 40.591,50 | 40.591,50 | 48.710,00 | 100 | 100 | 83,33 |
| 614300 | Grantovi neprofitnim organizacijama | 40.591,50 | 40.591,50 | 40.591,50 | 48.710,00 | 100 | 100 | 83,33 |
| | SVEUKUPNO RASHODI I IZDACI | 40.591,50 | 40.591,50 | 40.591,50 | 48.710,00 | 100 | 100 | 83,33 |
| (PJ) | <u>10020006 (Narodna stranka radom za boljitak)</u> | | | | | | | |

| | | | | | | | | | | |
|-------------|---|-------------------|-------------------|-------------------|-------------------|------------------|--------------|--------------|--------------|---------------|
| | II. UKUPNO TEKUĆI GRANTOVI | 48.709,50 | 48.709,50 | 48.709,50 | 48.709,50 | 48.710,00 | 100 | 100 | 100 | 100 |
| 614000 | Tekući grantovi | 48.709,50 | 48.709,50 | 48.709,50 | 48.709,50 | 48.710,00 | 100 | 100 | 100 | 100 |
| 614300 | Grantovi neprofitnim organizacijama | 48.709,50 | 48.709,50 | 48.709,50 | 48.709,50 | 48.710,00 | 100 | 100 | 100 | 100 |
| | SVEUKUPNO RASHODI I IZDACI | 48.709,50 | 48.709,50 | 48.709,50 | 48.709,50 | 48.710,00 | 100 | 100 | 100 | 100 |
| (PJ) | 10020007 (BPS Sefer Halilović) | | | | | | | | | |
| | II. UKUPNO TEKUĆI GRANTOVI | 41.776,50 | 41.776,50 | 41.776,50 | 41.776,50 | 40.370,00 | 100 | 100 | 100 | 103,48 |
| 614000 | Tekući grantovi | 41.776,50 | 41.776,50 | 41.776,50 | 41.776,50 | 40.370,00 | 100 | 100 | 100 | 103,48 |
| 614300 | Grantovi neprofitnim organizacijama | 41.776,50 | 41.776,50 | 41.776,50 | 41.776,50 | 40.370,00 | 100 | 100 | 100 | 103,48 |
| | SVEUKUPNO RASHODI I IZDACI | 41.776,50 | 41.776,50 | 41.776,50 | 41.776,50 | 40.370,00 | 100 | 100 | 100 | 103,48 |
| (PJ) | 10020008 (HDZ BiH) | | | | | | | | | |
| | II. UKUPNO TEKUĆI GRANTOVI | 6.732,00 | 6.732,00 | 6.732,00 | 6.732,00 | 0 | 100 | 100 | 100 | n/m |
| 614000 | Tekući grantovi | 6.732,00 | 6.732,00 | 6.732,00 | 6.732,00 | 0 | 100 | 100 | 100 | n/m |
| 614300 | Grantovi neprofitnim organizacijama | 6.732,00 | 6.732,00 | 6.732,00 | 6.732,00 | 0 | 100 | 100 | 100 | n/m |
| | SVEUKUPNO RASHODI I IZDACI | 6.732,00 | 6.732,00 | 6.732,00 | 6.732,00 | 0 | 100 | 100 | 100 | n/m |
| (PJ) | 10020009 (SBB Fahrudin Radončić) | | | | | | | | | |
| | II. UKUPNO TEKUĆI GRANTOVI | 10.890,00 | 10.890,00 | 10.890,00 | 10.890,00 | 0 | 100 | 100 | 100 | n/m |
| 614000 | Tekući grantovi | 10.890,00 | 10.890,00 | 10.890,00 | 10.890,00 | 0 | 100 | 100 | 100 | n/m |
| 614300 | Grantovi neprofitnim organizacijama | 10.890,00 | 10.890,00 | 10.890,00 | 10.890,00 | 0 | 100 | 100 | 100 | n/m |
| | SVEUKUPNO RASHODI I IZDACI | 10.890,00 | 10.890,00 | 10.890,00 | 10.890,00 | 0 | 100 | 100 | 100 | n/m |
| (PJ) | cija=11010001 (Vlada Tuzlanskog kantona) | | | | | | | | | |
| | I. UKUPNO TEKUĆI IZDACI | 759.187,00 | 758.467,00 | 719.383,29 | 939.538,40 | 94,76 | 94,85 | 94,85 | 94,85 | 76,57 |
| 611000 | Plate i naknade troškova zaposlenih | 531.713,00 | 531.713,00 | 523.640,33 | 532.200,28 | 98,48 | 98,48 | 98,48 | 98,48 | 98,39 |
| 611100 | Bruto plate i naknade | 465.551,00 | 465.551,00 | 458.498,70 | 473.628,06 | 98,49 | 98,49 | 98,49 | 98,49 | 96,81 |
| 611200 | Naknade troškova zaposlenih i troškova skupštinskih poslanika | 66.162,00 | 66.162,00 | 65.141,63 | 58.572,22 | 98,46 | 98,46 | 98,46 | 98,46 | 111,22 |
| 612000 | Doprinosi poslodavca | 50.454,00 | 50.454,00 | 48.184,41 | 49.790,19 | 95,5 | 95,5 | 95,5 | 95,5 | 96,77 |
| 612100 | Doprinosi poslodavca | 50.454,00 | 50.454,00 | 48.184,41 | 49.790,19 | 95,5 | 95,5 | 95,5 | 95,5 | 96,77 |
| 613000 | Izdaci za materijal i usluge | 177.020,00 | 176.300,00 | 147.558,55 | 357.547,93 | 83,36 | 83,7 | 83,7 | 83,7 | 41,27 |
| 613100 | Putni troškovi | 12.860,00 | 12.860,00 | 4.312,30 | 5.765,30 | 33,53 | 33,53 | 33,53 | 33,53 | 74,8 |
| 613300 | Izdaci za komunalne usluge | 28.500,00 | 28.500,00 | 23.733,87 | 24.888,97 | 83,28 | 83,28 | 83,28 | 83,28 | 95,36 |
| 613400 | Nabavka materijala | 13.851,00 | 13.851,00 | 13.850,44 | 16.947,20 | 100 | 100 | 100 | 100 | 81,73 |
| 613500 | Izdaci za usluge prevoza i goriva | 18.950,00 | 18.950,00 | 15.653,60 | 15.229,67 | 82,6 | 82,6 | 82,6 | 82,6 | 102,78 |
| 613600 | Unajmljivanje imovine i opreme | 0 | 0 | 0 | 200.376,00 | n/m | n/m | n/m | n/m | 0 |
| 613700 | Izdaci za tekuće održavanje | 12.429,00 | 12.429,00 | 12.254,84 | 13.841,27 | 98,6 | 98,6 | 98,6 | 98,6 | 88,54 |
| 613800 | Izdaci osiguranja bankarskih usluga i.. | 6.140,00 | 6.140,00 | 3.642,48 | 3.584,23 | 59,32 | 59,32 | 59,32 | 59,32 | 101,63 |
| 613900 | Ugovorene i druge posebne usluge | 84.290,00 | 83.570,00 | 74.111,02 | 76.915,29 | 87,92 | 88,68 | 88,68 | 88,68 | 96,35 |

| | | | | | | | | | | |
|---|--|---------------------|---------------------|---------------------|---------------------|--------------|--------------|---------------|----------|----------|
| II. UKUPNO TEKUĆI GRANTOVI | | | | | | | | | | |
| 614000 | Teкуći grantovi | 0 | 22.000,00 | 22.000,00 | 0 | n/m | 100 | n/m | 100 | n/m |
| 614300 | Grantovi neprofitnim organizacijama | 0 | 22.000,00 | 22.000,00 | 0 | n/m | 100 | n/m | 100 | n/m |
| SVEUKUPNO RASHODI I IZDACI | | 759.187,00 | 780.467,00 | 741.383,29 | 939.538,40 | 97,65 | 94,99 | 78,91 | | |
| (PJ) 11010002 (Kapitalni izdaci za korisnike budžetskih sredst.) | | | | | | | | | | |
| V. UKUPNO ZA NABAVKU STALNIH SREDSTAVA | | | | | | | | | | |
| 821000 | Izdaci za nabavku stalnih sredstava | 727.500,00 | 29.250,00 | 0 | 0 | n/m | 0 | n/m | 0 | n/m |
| 821200 | Nabavka građevina | 100.000,00 | 0 | 0 | 0 | n/m | 0 | n/m | 0 | n/m |
| 821300 | Nabavka opreme | 380.500,00 | 29.250,00 | 0 | 0 | n/m | 0 | n/m | 0 | n/m |
| 821500 | Nabavka stalnih sredstava u obliku prava | 171.000,00 | 0 | 0 | 0 | n/m | 0 | n/m | 0 | n/m |
| 821600 | Rekonstrukcija i investiciono održavanje | 76.000,00 | 0 | 0 | 0 | n/m | 0 | n/m | 0 | n/m |
| SVEUKUPNO RASHODI I IZDACI | | 727.500,00 | 29.250,00 | 0 | 0 | 0 | 0 | 0 | 0 | 0 |
| (PJ) 11010003 (Troškovi manifestacija) | | | | | | | | | | |
| II. UKUPNO TEKUĆI GRANTOVI | | | | | | | | | | |
| 614000 | Teкуći grantovi | 111.200,00 | 101.200,00 | 99.000,00 | 67.050,00 | 89,03 | 97,83 | 147,65 | | |
| 614100 | Grant drugim nivoima vlasti | 38.000,00 | 38.000,00 | 38.000,00 | 12.000,00 | 100 | 100 | 316,67 | | |
| 614300 | Grantovi neprofitnim organizacijama | 24.150,00 | 14.150,00 | 14.000,00 | 15.000,00 | 57,97 | 98,94 | 93,33 | | |
| 614500 | Subvencije privatnim preduzećima | 49.050,00 | 49.050,00 | 47.000,00 | 40.050,00 | 95,82 | 95,82 | 117,35 | | |
| SVEUKUPNO RASHODI I IZDACI | | 111.200,00 | 101.200,00 | 99.000,00 | 67.050,00 | 89,03 | 97,83 | 147,65 | | |
| (PJ) 11010005 (Udruženje za razvoj NERDA) | | | | | | | | | | |
| II. UKUPNO TEKUĆI GRANTOVI | | | | | | | | | | |
| 614000 | Teкуći grantovi | 72.000,00 | 72.000,00 | 72.000,00 | 89.999,98 | 100 | 100 | 80 | | |
| 614300 | Grantovi neprofitnim organizacijama | 72.000,00 | 72.000,00 | 72.000,00 | 89.999,98 | 100 | 100 | 80 | | |
| SVEUKUPNO RASHODI I IZDACI | | 72.000,00 | 72.000,00 | 72.000,00 | 89.999,98 | 100 | 100 | 80 | | |
| (PJ) 11010009 (Organizacije i udruženja TK) | | | | | | | | | | |
| II. UKUPNO TEKUĆI GRANTOVI | | | | | | | | | | |
| 614000 | Teкуći grantovi | 135.632,00 | 135.632,00 | 135.631,97 | 169.539,52 | 100 | 100 | 80 | | |
| 614300 | Grantovi neprofitnim organizacijama | 135.632,00 | 135.632,00 | 135.631,97 | 169.539,52 | 100 | 100 | 80 | | |
| SVEUKUPNO RASHODI I IZDACI | | 135.632,00 | 135.632,00 | 135.631,97 | 169.539,52 | 100 | 100 | 80 | | |
| (PJ) 11010011 (RTV TK) | | | | | | | | | | |
| II. UKUPNO TEKUĆI GRANTOVI | | | | | | | | | | |
| 614000 | Teкуći grantovi | 1.270.000,00 | 1.270.000,00 | 1.269.999,97 | 1.142.999,97 | 100 | 100 | 111,11 | | |
| 614400 | Subvencije javnim preduzećima | 1.270.000,00 | 1.270.000,00 | 1.269.999,97 | 1.142.999,97 | 100 | 100 | 111,11 | | |
| SVEUKUPNO RASHODI I IZDACI | | 1.270.000,00 | 1.270.000,00 | 1.269.999,97 | 1.142.999,97 | 100 | 100 | 111,11 | | |

| | | | | | | | | | |
|--|--|---------------------|---------------------|---------------------|--------------|------------|--------------|------------|--|
| (PJ) 11010017 (Sredstva Escrow računa) | | | | | | | | | |
| II. UKUPNO TEKUĆI GRANTOVI | | 463.670,00 | 231.835,00 | 231.835,00 | 0 | 50 | 100 | n/m | |
| 614000 | Tekući grantovi | 463.670,00 | 231.835,00 | 231.835,00 | 0 | 50 | 100 | n/m | |
| 614300 | Grantovi neprofitnim organizacijama | 463.670,00 | 231.835,00 | 231.835,00 | 0 | 50 | 100 | n/m | |
| VI. UKUPNO ZA POZAJMLJIVANJA | | 2.691.330,00 | 1.155.000,00 | 4.290.000,00 | 42,92 | 100 | 26,92 | | |
| 822000 | Sredstva za pozajmljivanje | 2.691.330,00 | 1.155.000,00 | 4.290.000,00 | 42,92 | 100 | 26,92 | | |
| 822600 | Ostala domaća pozajmljivanja | 2.691.330,00 | 1.155.000,00 | 4.290.000,00 | 42,92 | 100 | 26,92 | | |
| SVEUKUPNO RASHODI I IZDACI | | 3.155.000,00 | 1.386.835,00 | 4.290.000,00 | 43,96 | 100 | 32,33 | | |
| (PJ) 11010018 (Sredstva za ufošak prihoda od koncesija) | | | | | | | | | |
| II. UKUPNO TEKUĆI GRANTOVI | | 200.000,00 | 90.000,00 | 136.000,00 | 45 | 100 | 66,18 | | |
| 614000 | Tekući grantovi | 200.000,00 | 90.000,00 | 136.000,00 | 45 | 100 | 66,18 | | |
| 614300 | Grantovi neprofitnim organizacijama | 14.000,00 | 0 | 0 | 0 | 0 | n/m | | |
| 614400 | Subvencije javnim preduzećima | 150.000,00 | 90.000,00 | 136.000,00 | 60 | 100 | 66,18 | | |
| 614500 | Subvencije privatnim preduzećima | 36.000,00 | 0 | 0 | 0 | 0 | n/m | | |
| III. UKUPNO KAPITALNI GRANTOVI | | 193.000,00 | 15.000,00 | 88.000,00 | 7,77 | 100 | 17,05 | | |
| 615000 | Kapitalni grantovi | 193.000,00 | 15.000,00 | 88.000,00 | 7,77 | 100 | 17,05 | | |
| 615100 | Kapitalni grantovi drugim nivoima vlade | 178.000,00 | 0 | 88.000,00 | 0 | 0 | n/m | | |
| 615200 | Kapitalni grantovi pojedincima i drugim neprofitnim organizacijama | 15.000,00 | 15.000,00 | 0 | 100 | 100 | n/m | | |
| V. UKUPNO ZA NABAVKU STALNIH SREDSTAVA | | 650.000,00 | 0 | 0 | 0 | 0 | n/m | | |
| 821000 | Izdaci za nabavku stalnih sredstava | 650.000,00 | 0 | 0 | 0 | 0 | n/m | | |
| 821200 | Nabavka građevina | 450.000,00 | 0 | 0 | 0 | 0 | n/m | | |
| 821500 | Nabavka stalnih sredstava u obliku prava | 50.000,00 | 0 | 0 | 0 | 0 | n/m | | |
| 821600 | Rekonstrukcija i investiciono održavanje | 150.000,00 | 0 | 0 | 0 | 0 | n/m | | |
| SVEUKUPNO RASHODI I IZDACI | | 1.043.000,00 | 105.000,00 | 224.000,00 | 10,07 | 100 | 46,88 | | |
| (PJ) 11010020 (Pomoć vjerskim zajednicama) | | | | | | | | | |
| II. UKUPNO TEKUĆI GRANTOVI | | 80.000,00 | 80.000,00 | 100.000,00 | 100 | 100 | 80 | | |
| 614000 | Tekući grantovi | 80.000,00 | 80.000,00 | 100.000,00 | 100 | 100 | 80 | | |
| 614300 | Grantovi neprofitnim organizacijama | 80.000,00 | 80.000,00 | 100.000,00 | 100 | 100 | 80 | | |
| SVEUKUPNO RASHODI I IZDACI | | 80.000,00 | 80.000,00 | 100.000,00 | 100 | 100 | 80 | | |
| (PJ) 11010023 (Kapitalni transferi) | | | | | | | | | |
| III. UKUPNO KAPITALNI GRANTOVI | | 800.000,00 | 600.000,00 | 75 | 75 | n/m | | | |
| 615000 | Kapitalni grantovi | 800.000,00 | 600.000,00 | 0 | 75 | 75 | n/m | | |
| 615100 | Kapitalni grantovi drugim nivoima vlade | 800.000,00 | 600.000,00 | 0 | 75 | 75 | n/m | | |
| SVEUKUPNO RASHODI I IZDACI | | 800.000,00 | 600.000,00 | 0 | 75 | 75 | n/m | | |

| (PJ) 11010024 (Subvencioniranje kamata za stanbeno zbrinjavanje mladih) | | | | | | | | | |
|--|---|-------------------|-------------------|-------------------|-------------------|--------------|--------------|---------------|--|
| | II. UKUPNO TEKUĆI GRANTOVI | 50.000,00 | 49.370,89 | 50.000,00 | 0 | 98,74 | 98,74 | n/m | |
| 614000 | Tekući grantovi | 50.000,00 | 49.370,89 | 50.000,00 | 0 | 98,74 | 98,74 | n/m | |
| 614200 | Grantovi pojedincima | 50.000,00 | 49.370,89 | 50.000,00 | 0 | 98,74 | 98,74 | n/m | |
| | SVEUKUPNO RASHODI I IZDACI | 50.000,00 | 49.370,89 | 50.000,00 | 0 | 98,74 | 98,74 | n/m | |
| (PJ) 11010025 (Podrška projektima kantonalne privredne komore Tuzla) | | | | | | | | | |
| | II. UKUPNO TEKUĆI GRANTOVI | 14.400,00 | 14.400,00 | 14.400,00 | 18.000,00 | 100 | 100 | 80 | |
| 614000 | Tekući grantovi | 14.400,00 | 14.400,00 | 14.400,00 | 18.000,00 | 100 | 100 | 80 | |
| 614300 | Grantovi neprofitnim organizacijama | 14.400,00 | 14.400,00 | 14.400,00 | 18.000,00 | 100 | 100 | 80 | |
| | SVEUKUPNO RASHODI I IZDACI | 14.400,00 | 14.400,00 | 14.400,00 | 18.000,00 | 100 | 100 | 80 | |
| (PJ) 11020001 (Ured za zakonodavstvo) | | | | | | | | | |
| | I. UKUPNO TEKUĆI IZDACI | 104.028,00 | 104.028,00 | 104.028,00 | 98.339,43 | 97,24 | 97,24 | 103,04 | |
| 611000 | Plate i naknade troškova zaposlenih | 89.166,00 | 88.186,96 | 89.166,00 | 85.830,37 | 98,9 | 98,9 | 102,75 | |
| 611100 | Bruto plate i naknade | 78.600,00 | 78.398,86 | 78.600,00 | 77.151,52 | 99,74 | 99,74 | 101,62 | |
| 611200 | Naknade troškova zaposlenih i troškova skupštinskih poslanika | 10.566,00 | 9.788,10 | 10.566,00 | 8.678,85 | 92,64 | 92,64 | 112,78 | |
| 612000 | Doprinosi poslodavca | 8.259,00 | 8.231,88 | 8.259,00 | 8.100,90 | 99,67 | 99,67 | 101,62 | |
| 612100 | Doprinosi poslodavca | 8.259,00 | 8.231,88 | 8.259,00 | 8.100,90 | 99,67 | 99,67 | 101,62 | |
| 613000 | Izdaci za materijal i usluge | 6.783,00 | 6.603,00 | 6.603,00 | 4.408,16 | 72,37 | 74,35 | 111,36 | |
| 613100 | Putni troškovi | 900 | 900 | 900 | 350 | 11,44 | 11,44 | 29,43 | |
| 613300 | Izdaci za komunalne usluge | 1.450,00 | 1.450,00 | 1.450,00 | 1.012,72 | 73,13 | 73,13 | 104,71 | |
| 613400 | Nabavka materijala | 1.242,00 | 1.242,00 | 1.242,00 | 1.025,11 | 79,36 | 79,36 | 96,15 | |
| 613500 | Izdaci za usluge prevoza i goriva | 470 | 470 | 470 | 332,14 | 95,41 | 95,41 | 135,02 | |
| 613700 | Izdaci za tekuće održavanje | 135 | 135 | 135 | 74,88 | 55,47 | 55,47 | 224,8 | |
| 613800 | Izdaci osiguranja bankarskih usluga i. | 110 | 110 | 110 | 65 | 59,09 | 59,09 | 138,8 | |
| 613900 | Ugovorene i druge posebne usluge | 2.476,00 | 2.476,00 | 2.296,00 | 1.608,05 | 87,71 | 94,58 | 135,05 | |
| | SVEUKUPNO RASHODI I IZDACI | 104.028,00 | 104.028,00 | 104.028,00 | 98.339,43 | 97,24 | 97,24 | 103,04 | |
| (PJ) 11040001 (Komisija za koncesije) | | | | | | | | | |
| | I. UKUPNO TEKUĆI IZDACI | 167.309,00 | 167.309,00 | 167.309,00 | 157.836,67 | 96,52 | 96,52 | 102,31 | |
| 611000 | Plate i naknade troškova zaposlenih | 127.706,00 | 127.706,00 | 127.706,00 | 119.586,35 | 96,33 | 96,33 | 102,87 | |
| 611100 | Bruto plate i naknade | 108.720,00 | 108.720,00 | 108.720,00 | 106.867,41 | 99,98 | 99,98 | 101,72 | |
| 611200 | Naknade troškova zaposlenih i troškova skupštinskih poslanika | 18.986,00 | 18.986,00 | 18.986,00 | 12.718,94 | 75,41 | 75,41 | 112,57 | |
| 612000 | Doprinosi poslodavca | 11.421,00 | 11.421,00 | 11.421,00 | 11.221,13 | 99,94 | 99,94 | 101,72 | |
| 612100 | Doprinosi poslodavca | 11.421,00 | 11.421,00 | 11.421,00 | 11.221,13 | 99,94 | 99,94 | 101,72 | |
| 613000 | Izdaci za materijal i usluge | 28.182,00 | 28.182,00 | 28.182,00 | 27.029,19 | 95,97 | 95,97 | 100,06 | |
| 613100 | Putni troškovi | 180 | 180 | 180 | 96 | 53,33 | 53,33 | n/m | |

| | | | | | | | | | |
|-------------|---|---------------------|---------------------|---------------------|---------------------|--------------|--------------|--------------|-----------------|
| 613200 | Izdaci za energiju | 4.730,00 | 4.730,00 | 4.692,62 | 4.592,93 | 99,21 | 99,21 | 99,21 | 102,17 |
| 613300 | Izdaci za komunalne usluge | 3.500,00 | 3.500,00 | 2.911,90 | 3.353,91 | 83,2 | 83,2 | 83,2 | 86,82 |
| 613400 | Nabavka materijala | 594 | 594 | 589,97 | 499 | 99,32 | 99,32 | 99,32 | 118,23 |
| 613500 | Izdaci za usluge prevoza i goriva | 1.000,00 | 1.000,00 | 975,97 | 593,09 | 97,6 | 97,6 | 97,6 | 164,56 |
| 613600 | Unajmljivanje imovine i opreme | 16.000,00 | 16.000,00 | 15.950,61 | 15.921,36 | 99,69 | 99,69 | 99,69 | 100,18 |
| 613700 | Izdaci za tekuće održavanje | 288 | 288 | 284,46 | 304,58 | 98,77 | 98,77 | 98,77 | 93,39 |
| 613800 | Izdaci osiguranja bankarskih usluga i.. | 700 | 700 | 359,4 | 673,11 | 51,34 | 51,34 | 51,34 | 53,39 |
| 613900 | Ugovorene i druge posebne usluge | 1.190,00 | 1.190,00 | 1.185,40 | 1.091,21 | 99,61 | 99,61 | 99,61 | 108,63 |
| | SVEUKUPNO RASHODI I IZDACI | 167.309,00 | 167.309,00 | 161.479,23 | 157.836,67 | 96,52 | 96,52 | 96,52 | 102,31 |
| (PJ) | 11060001 (Ured za reviziju) | | | | | | | | |
| | I. UKUPNO TEKUĆI IZDACI | 143.374,00 | 143.193,99 | 139.997,07 | 125.382,75 | 97,64 | 97,77 | 97,77 | 111,66 |
| 611000 | Plate i naknade troškova zaposlenih | 122.130,00 | 122.130,00 | 119.930,05 | 106.925,48 | 98,2 | 98,2 | 98,2 | 112,16 |
| 611100 | Bruto plate i naknade | 105.224,00 | 105.224,00 | 105.080,14 | 97.195,46 | 99,86 | 99,86 | 99,86 | 108,11 |
| 611200 | Naknade troškova zaposlenih i troškova skupštinskih poslanika | 16.906,00 | 16.906,00 | 14.849,91 | 9.730,02 | 87,84 | 87,84 | 87,84 | 152,62 |
| 612000 | Doprinosi poslodavca | 11.062,00 | 11.062,00 | 11.024,39 | 10.205,53 | 99,66 | 99,66 | 99,66 | 108,02 |
| 612100 | Doprinosi poslodavca | 11.062,00 | 11.062,00 | 11.024,39 | 10.205,53 | 99,66 | 99,66 | 99,66 | 108,02 |
| 613000 | Izdaci za materijal i usluge | 10.182,00 | 10.001,99 | 9.042,63 | 8.251,74 | 88,81 | 90,41 | 90,41 | 109,58 |
| 613100 | Putni troškovi | 2.691,00 | 2.691,00 | 2.663,90 | 664,7 | 98,99 | 98,99 | 98,99 | 400,77 |
| 613300 | Izdaci za komunalne usluge | 1.840,00 | 1.840,00 | 1.325,35 | 1.083,50 | 72,03 | 72,03 | 72,03 | 122,32 |
| 613400 | Nabavka materijala | 1.350,00 | 1.350,00 | 1.349,86 | 2.003,33 | 99,99 | 99,99 | 99,99 | 67,38 |
| 613500 | Izdaci za usluge prevoza i goriva | 300 | 299,99 | 150 | 0 | 50 | 50 | 50 | n/m |
| 613700 | Izdaci za tekuće održavanje | 720 | 720 | 716,04 | 849,71 | 99,45 | 99,45 | 99,45 | 84,27 |
| 613800 | Izdaci osiguranja bankarskih usluga i.. | 180 | 180 | 108 | 76 | 60 | 60 | 60 | 142,11 |
| 613900 | Ugovorene i druge posebne usluge | 3.101,00 | 2.921,00 | 2.729,48 | 3.574,50 | 88,02 | 93,44 | 93,44 | 76,36 |
| | V UKUPNO ZA NABAVKU STALNIH SREDSTAVA | 0 | 5.900,00 | 3.870,36 | 0 | 0 | 0 | 0 | 65,6 n/m |
| 821000 | Izdaci za nabavku stalnih sredstava | 0 | 5.900,00 | 3.870,36 | 0 | 0 | 0 | 0 | 65,6n/m |
| 821300 | Nabavka opreme | 0 | 3.900,00 | 3.870,36 | 0 | 0 | 0 | 0 | 99,24n/m |
| 821500 | Nabavka stalnih sredstava u obliku prava | 0 | 2.000,00 | 0 | 0 | 0 | 0 | 0 | 0n/m |
| | SVEUKUPNO RASHODI I IZDACI | 143.374,00 | 149.093,99 | 143.867,43 | 125.382,75 | 100,3 | 96,49 | 96,49 | 114,74 |
| (PJ) | 12010001 (Ured za zajedničke poslove kantonalnih organa) | | | | | | | | |
| | I. UKUPNO TEKUĆI IZDACI | 1.471.464,00 | 1.473.055,12 | 1.403.174,11 | 1.500.665,14 | 95,36 | 95,26 | 95,26 | 93,5 |
| 611000 | Plate i naknade troškova zaposlenih | 817.134,00 | 817.134,00 | 793.108,64 | 780.953,68 | 97,06 | 97,06 | 97,06 | 101,56 |
| 611100 | Bruto plate i naknade | 662.457,00 | 662.457,00 | 651.604,05 | 651.589,95 | 98,36 | 98,36 | 98,36 | 100 |
| 611200 | Naknade troškova zaposlenih i troškova skupštinskih poslanika | 154.677,00 | 154.677,00 | 141.504,59 | 129.363,73 | 91,48 | 91,48 | 91,48 | 109,39 |
| 612000 | Doprinosi poslodavca | 70.663,00 | 70.663,00 | 68.606,39 | 68.514,05 | 97,09 | 97,09 | 97,09 | 100,13 |
| 612100 | Doprinosi poslodavca | 70.663,00 | 70.663,00 | 68.606,39 | 68.514,05 | 97,09 | 97,09 | 97,09 | 100,13 |

| | | | | | | | | |
|--------|---|---------------------|---------------------|---------------------|---------------------|--------------|--------------|---------------|
| 613000 | Izdaci za materijal i usluge | 583.667,00 | 585.258,12 | 541.459,08 | 651.197,41 | 92,77 | 92,52 | 83,15 |
| 613100 | Putni troškovi | 2.610,00 | 2.610,00 | 721,62 | 861,9 | 27,65 | 27,65 | 83,72 |
| 613200 | Izdaci za energiju | 141.000,00 | 141.000,00 | 124.713,00 | 119.652,65 | 88,45 | 88,45 | 104,23 |
| 613300 | Izdaci za komunalne usluge | 127.000,00 | 127.000,00 | 108.128,29 | 119.203,58 | 85,14 | 85,14 | 90,71 |
| 613400 | Nabavka materijala | 10.017,00 | 10.017,00 | 9.664,60 | 10.778,99 | 96,48 | 96,48 | 89,66 |
| 613500 | Izdaci za usluge prevoza i goriva | 3.680,00 | 3.680,00 | 3.465,36 | 2.981,90 | 94,17 | 94,17 | 116,21 |
| 613600 | Unajmljivanje imovine i opreme | 263.400,00 | 263.400,00 | 262.455,60 | 369.155,99 | 99,64 | 99,64 | 71,1 |
| 613700 | Izdaci za tekuće održavanje | 13.600,00 | 13.600,00 | 13.535,13 | 13.223,33 | 99,52 | 99,52 | 102,36 |
| 613800 | Izdaci osiguranja bankarskih usluga i.. | 2.000,00 | 2.000,00 | 1.760,10 | 1.435,18 | 88,01 | 88,01 | 122,64 |
| 613900 | Ugovorene i druge posebne usluge | 20.360,00 | 21.951,12 | 17.015,38 | 13.903,89 | 83,57 | 77,51 | 122,38 |
| | V. UKUPNO ZA NABAVKU STALNIH SREDSTAVA | 3.000,00 | 182.317,86 | 182.315,27 | 161.492,36 | n/m | 100 | 112,89 |
| 821000 | Izdaci za nabavku stalnih sredstava | 3.000,00 | 182.317,86 | 182.315,27 | 161.492,36 | n/m | 100 | 112,89 |
| 821300 | Nabavka opreme | 3.000,00 | 30.500,00 | 30.498,06 | 11.495,15 | n/m | 99,99 | 265,31 |
| 821500 | Nabavka stalnih sredstava u obliku prava | 0 | 141.817,86 | 141.817,86 | 149.997,21 | n/m | 100 | 94,55 |
| 821600 | Rekonstrukcija i investiciono održavanje | 0 | 10.000,00 | 9.999,35 | 0 | n/m | 99,99 | n/m |
| | SVEUKUPNO RASHODI I IZDACI | 1.474.464,00 | 1.655.372,98 | 1.585.489,38 | 1.662.157,50 | 107,5 | 95,78 | 95,39 |
| | (PJ) 13010001 (Ministarstvo industrije, energetike i rudarstva) | | | | | | | |
| | I. UKUPNO TEKUĆI IZDACI | 453.795,00 | 441.565,00 | 432.155,08 | 431.856,31 | 95,23 | 97,87 | 100,07 |
| 611000 | Plate i naknade troškova zaposlenih | 369.713,00 | 369.713,00 | 365.463,16 | 361.783,00 | 98,85 | 98,85 | 101,02 |
| 611100 | Bruto plate i naknade | 325.321,00 | 325.321,00 | 324.035,11 | 322.648,51 | 99,6 | 99,6 | 100,43 |
| 611200 | Naknade troškova zaposlenih i troškova skupštinskih poslanika | 44.392,00 | 44.392,00 | 41.428,05 | 39.134,49 | 93,32 | 93,32 | 105,86 |
| 612000 | Doprinosi poslodavca | 34.330,00 | 34.330,00 | 34.023,70 | 33.878,11 | 99,11 | 99,11 | 100,43 |
| 612100 | Doprinosi poslodavca | 34.330,00 | 34.330,00 | 34.023,70 | 33.878,11 | 99,11 | 99,11 | 100,43 |
| 613000 | Izdaci za materijal i usluge | 49.752,00 | 37.522,00 | 32.668,22 | 36.195,20 | 65,66 | 87,06 | 90,26 |
| 613100 | Putni troškovi | 4.286,00 | 2.986,00 | 2.030,10 | 2.941,60 | 47,37 | 67,99 | 69,01 |
| 613300 | Izdaci za komunalne usluge | 8.900,00 | 8.800,00 | 7.361,27 | 7.889,62 | 82,71 | 83,65 | 93,3 |
| 613400 | Nabavka materijala | 2.233,00 | 2.033,00 | 2.026,08 | 2.745,92 | 90,73 | 99,66 | 73,79 |
| 613500 | Izdaci za usluge prevoza i goriva | 6.630,00 | 6.530,00 | 6.323,99 | 5.490,30 | 95,38 | 96,85 | 115,18 |
| 613700 | Izdaci za tekuće održavanje | 6.894,00 | 6.894,00 | 6.438,00 | 6.753,62 | 93,39 | 93,39 | 95,33 |
| 613800 | Izdaci osiguranja bankarskih usluga i.. | 2.200,00 | 2.200,00 | 1.966,84 | 2.176,74 | 89,4 | 89,4 | 90,36 |
| 613900 | Ugovorene i druge posebne usluge | 18.609,00 | 8.079,00 | 6.521,94 | 8.197,40 | 35,05 | 80,73 | 79,56 |
| | II. UKUPNO TEKUĆI GRANTOVI | 0 | 0 | 0 | 454.300,00 | n/m | n/m | 0 |
| 614000 | Tekući grantovi | 0 | 0 | 0 | 454.300,00 | n/m | n/m | 0 |
| 614300 | Grantovi neprofitnim organizacijama | 0 | 0 | 0 | 454.300,00 | n/m | n/m | 0 |
| | SVEUKUPNO RASHODI I IZDACI | 453.795,00 | 441.565,00 | 432.155,08 | 431.856,31 | 95,23 | 97,87 | 100,07 |
| | (PJ) 13010002 (Intervencije javnim preduzećima i privrednim društvima) | | | | | | | |

| | | | | | | | | | |
|--------|---|---------------------|---------------------|---------------------|---------------------|---------------------|--------------|--------------|---------------|
| | II. UKUPNO TEKUĆI GRANTOVI | 1.879.000,00 | 1.879.000,00 | 1.879.000,00 | 1.878.105,00 | 2.174.510,00 | 99,95 | 99,95 | 86,37 |
| 614000 | Tekući grantovi | 1.879.000,00 | 1.879.000,00 | 1.879.000,00 | 1.878.105,00 | 2.174.510,00 | 99,95 | 99,95 | 86,37 |
| 614400 | Subvencije javnim preduzećima | 1.879.000,00 | 1.879.000,00 | 1.879.000,00 | 1.878.105,00 | 2.174.510,00 | 99,95 | 99,95 | 86,37 |
| | VI. UKUPNO ZA POZAJMLJIVANJA | 3.621.000,00 | 3.621.000,00 | 3.621.000,00 | 3.620.785,67 | 1.125.000,00 | 99,99 | 99,99 | 321,85 |
| 822000 | Sredstva za pozajmljivanje | 3.621.000,00 | 3.621.000,00 | 3.621.000,00 | 3.620.785,67 | 1.125.000,00 | 99,99 | 99,99 | 321,85 |
| 822300 | Pozajmljivanje javnim preduzećima | 3.621.000,00 | 3.621.000,00 | 3.621.000,00 | 3.620.785,67 | 1.125.000,00 | 99,99 | 99,99 | 321,85 |
| | SVEUKUPNO RASHODI I IZDACI | 5.500.000,00 | 5.500.000,00 | 5.500.000,00 | 5.498.890,67 | 3.299.510,00 | 99,98 | 99,98 | 166,66 |
| | (PJ) 14010001 (Ministarstvo poljoprivrede, šumarstva i vodoprivrede) | | | | | | | | |
| | I. UKUPNO TEKUĆI IZDACI | 889.702,00 | 873.694,45 | 873.694,45 | 862.928,15 | 830.610,10 | 96,99 | 98,77 | 103,89 |
| 611000 | Plate i naknade troškova zaposlenih | 613.803,00 | 613.803,00 | 613.803,00 | 607.232,86 | 591.964,57 | 98,93 | 98,93 | 102,58 |
| 611100 | Bruto plate i naknade | 530.372,00 | 530.372,00 | 530.372,00 | 525.700,74 | 513.767,15 | 99,12 | 99,12 | 102,32 |
| 611200 | Naknade troškova zaposlenih i troškova skupštinskih poslanika | 83.431,00 | 83.431,00 | 83.431,00 | 81.532,12 | 78.197,42 | 97,72 | 97,72 | 104,26 |
| 612000 | Doprinosi poslodavca | 56.336,00 | 56.336,00 | 56.336,00 | 55.315,04 | 53.957,04 | 98,19 | 98,19 | 102,52 |
| 612100 | Doprinosi poslodavca | 56.336,00 | 56.336,00 | 56.336,00 | 55.315,04 | 53.957,04 | 98,19 | 98,19 | 102,52 |
| 613000 | Izdaci za materijal i usluge | 219.563,00 | 203.555,45 | 203.555,45 | 200.380,25 | 184.688,49 | 91,26 | 98,44 | 108,5 |
| 613100 | Putni troškovi | 9.336,00 | 4.336,00 | 4.336,00 | 4.261,80 | 6.423,60 | 45,65 | 98,29 | 66,35 |
| 613200 | Izdaci za energiju | 21.530,00 | 21.530,00 | 21.530,00 | 21.530,00 | 19.195,07 | 100 | 100 | 112,16 |
| 613300 | Izdaci za komunalne usluge | 17.000,00 | 17.000,00 | 17.000,00 | 14.490,99 | 13.835,86 | 85,24 | 85,24 | 104,74 |
| 613400 | Nabavka materijala | 25.290,00 | 24.620,00 | 24.620,00 | 24.573,61 | 20.927,47 | 97,17 | 99,81 | 117,42 |
| 613500 | Izdaci za usluge prevoza i goriva | 10.890,00 | 10.890,00 | 10.890,00 | 10.890,00 | 8.474,90 | 100 | 100 | 128,5 |
| 613600 | Unajmljivanje imovine i opreme | 93.500,00 | 93.500,00 | 93.500,00 | 93.445,32 | 93.445,32 | 99,94 | 99,94 | 100 |
| 613700 | Izdaci za tekuće održavanje | 8.293,00 | 6.293,00 | 6.293,00 | 6.034,58 | 5.373,34 | 72,77 | 95,89 | 112,31 |
| 613800 | Izdaci osiguranja bankarskih usluga i.. | 3.400,00 | 3.400,00 | 3.400,00 | 3.190,05 | 3.833,43 | 93,82 | 93,82 | 83,22 |
| 613900 | Ugovorene i druge posebne usluge | 30.324,00 | 21.986,45 | 21.986,45 | 21.963,90 | 13.179,50 | 72,43 | 99,9 | 166,65 |
| | II. UKUPNO TEKUĆI GRANTOVI | 1.692.500,00 | 1.067.052,29 | 1.067.052,29 | 1.050.693,44 | 1.320.951,08 | 62,08 | 98,47 | 79,54 |
| 614000 | Tekući grantovi | 1.692.500,00 | 1.067.052,29 | 1.067.052,29 | 1.050.693,44 | 1.320.951,08 | 62,08 | 98,47 | 79,54 |
| 614100 | Grant drugim nivoima vlasti | 1.099.000,00 | 472.947,59 | 472.947,59 | 466.405,85 | 612.577,56 | 42,44 | 98,62 | 76,14 |
| 614200 | Grantovi pojedincima | 104.000,00 | 104.000,00 | 104.000,00 | 101.295,00 | 33.800,00 | 97,4 | 97,4 | 299,69 |
| 614300 | Grantovi neprofitnim organizacijama | 0 | 0 | 0 | 0 | 9.000,00 | n/m | n/m | 0 |
| 614400 | Subvencije javnim preduzećima | 290.000,00 | 290.000,00 | 290.000,00 | 289.959,00 | 342.912,66 | 99,99 | 99,99 | 84,56 |
| 614500 | Subvencije privatnim preduzećima | 190.500,00 | 191.104,70 | 191.104,70 | 186.104,70 | 322.660,86 | 97,69 | 97,38 | 57,68 |
| 614800 | Ostali grantovi - povrat i drugo | 9.000,00 | 9.000,00 | 9.000,00 | 6.928,89 | 0 | 76,99 | 76,99 | n/m |
| | III. UKUPNO KAPITALNI GRANTOVI | 6.467.500,00 | 6.010.361,02 | 6.010.361,02 | 5.738.534,46 | 4.598.963,08 | 88,73 | 95,48 | 124,78 |
| 615000 | Kapitalni grantovi | 6.467.500,00 | 6.010.361,02 | 6.010.361,02 | 5.738.534,46 | 4.598.963,08 | 88,73 | 95,48 | 124,78 |
| 615100 | Kapitalni grantovi drugim nivoima vlade | 6.467.500,00 | 6.010.361,02 | 6.010.361,02 | 5.738.534,46 | 4.598.963,08 | 88,73 | 95,48 | 124,78 |
| | V. UKUPNO ZA NABAVKU STALNIH SREDSTAVA | 15.000,00 | 17.000,00 | 17.000,00 | 16.997,40 | 19.635,00 | 113,3 | 99,98 | 86,57 |

| | | | | | | | | |
|-------------|--|---------------------|---------------------|---------------------|---------------------|--------------|--------------|---------------|
| 821000 | Izdaci za nabavku stalnih sredstava | 15.000,00 | 17.000,00 | 16.997,40 | 19.635,00 | 113,32 | 99,98 | 86,57 |
| 821300 | Nabavka opreme | 15.000,00 | 17.000,00 | 16.997,40 | 19.635,00 | 113,32 | 99,98 | 86,57 |
| | SVEUKUPNO RASHODI I IZDACI | 9.064.702,00 | 7.968.107,76 | 7.669.153,45 | 6.770.159,26 | 84,6 | 96,25 | 113,28 |
| (PJ) | 14010002 (Podrška primarnoj poljoprivrednoj proizvodnji) | | | | | | | |
| | I. UKUPNO TEKUĆI IZDACI | 9.000,00 | 9.000,00 | 4.945,59 | 4.494,00 | 54,95 | 54,95 | 110,05 |
| 613000 | Izdaci za materijal i usluge | 9.000,00 | 9.000,00 | 4.945,59 | 4.494,00 | 54,95 | 54,95 | 110,05 |
| 613400 | Nabavka materijala | 5.000,00 | 5.000,00 | 4.945,59 | 4.494,00 | 98,91 | 98,91 | 110,05 |
| 613900 | Ugovorene i druge posebne usluge | 4.000,00 | 4.000,00 | 0 | 0 | 0 | 0 | 0 |
| | II. UKUPNO TEKUĆI GRANTOVI | 6.501.270,00 | 6.501.270,00 | 6.247.099,39 | 5.896.044,41 | 96,09 | 96,09 | 105,95 |
| 614000 | Tekući grantovi | 6.501.270,00 | 6.501.270,00 | 6.247.099,39 | 5.896.044,41 | 96,09 | 96,09 | 105,95 |
| 614200 | Grantovi pojedincima | 5.021.270,00 | 5.021.270,00 | 4.867.878,77 | 3.556.706,50 | 96,95 | 96,95 | 136,86 |
| 614300 | Grantovi neprofitnim organizacijama | 140.000,00 | 140.000,00 | 48.858,00 | 64.798,00 | 34,9 | 34,9 | 75,4 |
| 614400 | Subvencije javnim preduzećima | 170.000,00 | 170.000,00 | 160.759,96 | 849.119,00 | 94,56 | 94,56 | 18,93 |
| 614500 | Subvencije privatnim preduzećima | 1.170.000,00 | 1.170.000,00 | 1.169.602,66 | 1.425.420,91 | 99,97 | 99,97 | 82,05 |
| | III. UKUPNO KAPITALNI GRANTOVI | 760.000,00 | 760.000,00 | 747.620,30 | 626.264,37 | 98,37 | 98,37 | 119,38 |
| 615000 | Kapitalni grantovi | 760.000,00 | 760.000,00 | 747.620,30 | 626.264,37 | 98,37 | 98,37 | 119,38 |
| 615200 | Kapitalni grantovi pojedincima i drugim neprofitnim organizacijama | 760.000,00 | 760.000,00 | 747.620,30 | 626.264,37 | 98,37 | 98,37 | 119,38 |
| | V. UKUPNO ZA NABAVKU STALNIH SREDSTAVA | 40.000,00 | 40.000,00 | 39.891,15 | 28.000,00 | 99,73 | 99,73 | 142,47 |
| 821000 | Izdaci za nabavku stalnih sredstava | 40.000,00 | 40.000,00 | 39.891,15 | 28.000,00 | 99,73 | 99,73 | 142,47 |
| 821500 | Nabavka stalnih sredstava u obliku prava | 40.000,00 | 40.000,00 | 39.891,15 | 28.000,00 | 99,73 | 99,73 | 142,47 |
| | SVEUKUPNO RASHODI I IZDACI | 7.310.270,00 | 7.310.270,00 | 7.039.556,43 | 6.554.802,78 | 96,3 | 96,3 | 107,4 |
| (PJ) | 14020001 (Poljoprivredni zavod) | | | | | | | |
| | I. UKUPNO TEKUĆI IZDACI | 376.817,00 | 347.728,92 | 344.951,73 | 325.255,10 | 91,54 | 99,2 | 106,06 |
| 611000 | Plate i naknade troškova zaposlenih | 269.960,00 | 269.960,00 | 269.197,02 | 247.105,01 | 99,72 | 99,72 | 108,94 |
| 611100 | Bruto plate i naknade | 232.602,00 | 232.602,00 | 232.320,74 | 216.947,49 | 99,88 | 99,88 | 107,09 |
| 611200 | Naknade troškova zaposlenih i troškova skupštinskih poslanika | 37.358,00 | 37.358,00 | 36.876,28 | 30.157,52 | 98,71 | 98,71 | 122,28 |
| 612000 | Doprinosi poslodavca | 24.420,00 | 24.420,00 | 24.393,69 | 22.779,49 | 99,89 | 99,89 | 107,09 |
| 612100 | Doprinosi poslodavca | 24.420,00 | 24.420,00 | 24.393,69 | 22.779,49 | 99,89 | 99,89 | 107,09 |
| 613000 | Izdaci za materijal i usluge | 82.437,00 | 53.348,92 | 51.361,02 | 55.370,60 | 62,3 | 96,27 | 92,76 |
| 613100 | Putni troškovi | 5.280,00 | 3.780,00 | 3.582,90 | 3.593,40 | 67,86 | 94,79 | 99,71 |
| 613200 | Izdaci za energiju | 9.170,00 | 7.670,00 | 6.833,71 | 5.629,39 | 74,52 | 89,1 | 121,39 |
| 613300 | Izdaci za komunalne usluge | 5.500,00 | 5.500,00 | 5.480,47 | 5.195,25 | 99,64 | 99,64 | 105,49 |
| 613400 | Nabavka materijala | 19.790,00 | 8.425,84 | 8.323,95 | 18.186,03 | 42,06 | 98,79 | 45,77 |
| 613500 | Izdaci za usluge prevoza i goriva | 15.750,00 | 12.505,09 | 12.505,09 | 11.864,37 | 79,4 | 100 | 105,4 |
| 613600 | Unajmljivanje imovine i opreme | 500 | 500 | 0 | 234 | 0 | 0 | 0 |
| 613700 | Izdaci za tekuće održavanje | 13.500,00 | 10.200,99 | 10.200,99 | 5.696,22 | 75,56 | 100 | 179,08 |

| | | | | | | | | |
|--------|--|---------------------|---------------------|---------------------|---------------------|--------------|--------------|-----------------|
| 613800 | Izdaci osiguranja bankarskih usluga i.. | 2.780,00 | 1.780,00 | 1.573,75 | 936,06 | 56,61 | 88,41 | 168,12 |
| 613900 | Ugovorene i druge posebne usluge | 10.167,00 | 2.987,00 | 2.860,16 | 4.035,88 | 28,13 | 95,75 | 70,87 |
| | V. UKUPNO ZA NABAVKU STALNIH SREDSTAVA | 73.000,00 | 65.826,96 | 65.826,96 | 5.147,83 | 90,17 | 100 | 1.278,73 |
| 821000 | Izdaci za nabavku stalnih sredstava | 73.000,00 | 65.826,96 | 65.826,96 | 5.147,83 | 90,17 | 100 | 1.278,73 |
| 821300 | Nabavka opreme | 73.000,00 | 65.826,96 | 65.826,96 | 5.147,83 | 90,17 | 100 | 1.278,73 |
| | SVEUKUPNO RASHODI I IZDACI | 449.817,00 | 413.555,88 | 410.778,69 | 330.402,93 | 91,32 | 99,33 | 124,33 |
| | (PJ) 14050001 (Kantonalna uprava za šumarstvo) | | | | | | | |
| | I. UKUPNO TEKUĆI IZDACI | 495.764,72 | 168.880,20 | 150.648,34 | 125.733,01 | 30,39 | 89,2 | 119,82 |
| 611000 | Plate i naknade troškova zaposlenih | 101.452,00 | 101.452,00 | 101.316,28 | 97.543,88 | 99,87 | 99,87 | 103,87 |
| 611100 | Bruto plate i naknade | 84.550,00 | 84.550,00 | 84.518,03 | 82.899,82 | 99,96 | 99,96 | 101,95 |
| 611200 | Naknade troškova zaposlenih i troškova skupštinskih poslarnika | 16.902,00 | 16.902,00 | 16.798,25 | 14.644,06 | 99,39 | 99,39 | 114,71 |
| 612000 | Doprinosi poslodavca | 8.900,00 | 8.900,00 | 8.874,43 | 8.704,49 | 99,71 | 99,71 | 101,95 |
| 612100 | Doprinosi poslodavca | 8.900,00 | 8.900,00 | 8.874,43 | 8.704,49 | 99,71 | 99,71 | 101,95 |
| 613000 | Izdaci za materijal i usluge | 385.412,72 | 58.528,20 | 40.457,63 | 19.484,64 | 10,5 | 69,13 | 207,64 |
| 613100 | Putni troškovi | 6.082,00 | 1.082,00 | 614 | 944 | 10,1 | 56,75 | 65,04 |
| 613200 | Izdaci za energiju | 9.000,00 | 0 | 0 | 0 | 0/n/m | n/m | |
| 613300 | Izdaci za komunalne usluge | 4.605,29 | 2.500,00 | 2.089,55 | 2.296,35 | 45,37 | 83,58 | 90,99 |
| 613400 | Nabavka materijala | 141.742,00 | 1.742,00 | 1.733,81 | 1.363,36 | 1,22 | 99,53 | 127,17 |
| 613500 | Izdaci za usluge prevoza i goriva | 72.700,00 | 2.200,00 | 1.407,58 | 1.166,25 | 1,94 | 63,98 | 120,69 |
| 613600 | Unajmljivanje imovine i opreme | 56.600,00 | 11.600,00 | 11.575,33 | 9.794,51 | 20,45 | 99,79 | 118,18 |
| 613700 | Izdaci za tekuće održavanje | 26.421,00 | 4.416,00 | 4.338,95 | 497,81 | 16,42 | 98,26 | 871,61 |
| 613800 | Izdaci osiguranja bankarskih usluga i.. | 13.000,00 | 1.000,00 | 887,1 | 1.883,40 | 6,82 | 88,71 | 47,1 |
| 613900 | Ugovorene i druge posebne usluge | 55.262,43 | 33.988,20 | 17.811,31 | 1.538,96 | 32,23 | 52,4 | 1.157,36 |
| | II. UKUPNO TEKUĆI GRANTOVI | 2.778.167,28 | 2.741.859,35 | 2.737.915,17 | 1.407.049,21 | 98,55 | 99,86 | 194,59 |
| 614000 | Tekući grantovi | 2.778.167,28 | 2.741.859,35 | 2.737.915,17 | 1.407.049,21 | 98,55 | 99,86 | 194,59 |
| 614100 | Grant drugim nivoima vlasti | 150.000,00 | 142.000,00 | 141.908,08 | 307.528,84 | 94,61 | 99,94 | 46,14 |
| 614300 | Grantovi neprofitnim organizacijama | 70.000,00 | 70.000,00 | 68.000,00 | 39.812,20 | 97,14 | 97,14 | 170,8 |
| 614400 | Subvencije javnim preduzećima | 2.558.167,28 | 2.529.859,35 | 2.528.007,09 | 1.059.708,17 | 98,82 | 99,93 | 238,56 |
| | V. UKUPNO ZA NABAVKU STALNIH SREDSTAVA | 150.000,00 | 50.000,00 | 29.215,87 | 221.003,09 | 19,48 | 58,43 | 13,22 |
| 821000 | Izdaci za nabavku stalnih sredstava | 150.000,00 | 50.000,00 | 29.215,87 | 221.003,09 | 19,48 | 58,43 | 13,22 |
| 821300 | Nabavka opreme | 100.000,00 | 0 | 0 | 0 | 0/n/m | n/m | |
| 821500 | Nabavka stalnih sredstava u obliku prava | 50.000,00 | 50.000,00 | 29.215,87 | 221.003,09 | 58,43 | 58,43 | 13,22 |
| | SVEUKUPNO RASHODI I IZDACI | 3.423.932,00 | 2.960.739,55 | 2.917.779,38 | 1.753.785,31 | 85,22 | 98,55 | 166,37 |
| | (PJ) 15010001 (Ministarstvo pravosuđa i uprave) | | | | | | | |
| | I. UKUPNO TEKUĆI IZDACI | 551.015,00 | 549.451,16 | 529.705,29 | 515.758,55 | 96,13 | 96,41 | 102,7 |
| 611000 | Plate i naknade troškova zaposlenih | 409.545,00 | 409.545,00 | 408.724,83 | 404.922,97 | 99,8 | 99,8 | 100,94 |

| | | | | | | | | | |
|--------|---|---------------------|---------------------|---------------------|---------------------|--------------|--------------|--------------|---------------|
| 611100 | Bruto plate i naknade | 354.400,00 | 354.400,00 | 354.301,71 | 358.588,25 | 99,97 | 99,97 | 99,97 | 98,8 |
| 611200 | Naknade troškova zaposlenih i troškova skupštinskih poslanika | 55.145,00 | 55.145,00 | 54.423,12 | 46.334,72 | 98,69 | 98,69 | 98,69 | 117,46 |
| 612000 | Doprinosi poslodavca | 37.213,00 | 37.213,00 | 37.206,02 | 37.651,78 | 99,98 | 99,98 | 99,98 | 98,82 |
| 612100 | Doprinosi poslodavca | 37.213,00 | 37.213,00 | 37.206,02 | 37.651,78 | 99,98 | 99,98 | 99,98 | 98,82 |
| 613000 | Izdaci za materijal i usluge | 104.257,00 | 102.693,16 | 83.774,44 | 73.183,80 | 80,35 | 81,58 | 81,58 | 114,47 |
| 613100 | Putni troškovi | 9.000,00 | 9.000,00 | 7.826,60 | 6.931,30 | 86,96 | 86,96 | 86,96 | 112,92 |
| 613200 | Izdaci za energiju | 31.400,00 | 31.400,00 | 30.955,10 | 26.532,26 | 98,58 | 98,58 | 98,58 | 116,67 |
| 613300 | Izdaci za komunalne usluge | 12.200,00 | 12.200,00 | 12.193,31 | 11.651,97 | 99,95 | 99,95 | 99,95 | 104,65 |
| 613400 | Nabavka materijala | 11.000,00 | 10.276,16 | 9.155,70 | 10.010,44 | 83,23 | 89,1 | 89,1 | 91,46 |
| 613500 | Izdaci za usluge prevoza i goriva | 6.000,00 | 6.000,00 | 4.649,99 | 3.670,43 | 77,5 | 77,5 | 77,5 | 126,69 |
| 613700 | Izdaci za tekuće održavanje | 14.500,00 | 14.500,00 | 6.786,84 | 2.091,80 | 46,81 | 46,81 | 46,81 | 324,45 |
| 613800 | Izdaci osiguranja bankarskih usluga i.. | 2.000,00 | 2.000,00 | 1.826,88 | 1.742,04 | 91,34 | 91,34 | 91,34 | 104,87 |
| 613900 | Ugovorene i druge posebne usluge | 18.157,00 | 17.317,00 | 10.380,02 | 10.553,56 | 57,17 | 59,94 | 59,94 | 98,36 |
| | II. UKUPNO TEKUĆI GRANTOVI | 644.600,00 | 644.600,00 | 643.920,00 | 719.910,00 | 99,89 | 99,89 | 99,89 | 89,44 |
| 614000 | Tekući grantovi | 644.600,00 | 644.600,00 | 643.920,00 | 719.910,00 | 99,89 | 99,89 | 99,89 | 89,44 |
| 614100 | Grant drugim nivoima vlasti | 644.600,00 | 644.600,00 | 643.920,00 | 719.910,00 | 99,89 | 99,89 | 99,89 | 89,44 |
| | V. UKUPNO ZA NABAVKU STALNIH SREDSTAVA | 18.000,00 | 17.640,00 | 7.885,00 | 7.479,70 | 43,81 | 44,7 | 44,7 | 105,42 |
| 821000 | Izdaci za nabavku stalnih sredstava | 18.000,00 | 17.640,00 | 7.885,00 | 7.479,70 | 43,81 | 44,7 | 44,7 | 105,42 |
| 821300 | Nabavka opreme | 6.000,00 | 6.000,00 | 1.100,00 | 2.533,60 | 18,33 | 18,33 | 18,33 | 43,42 |
| 821600 | Rekonstrukcija i investiciono održavanje | 12.000,00 | 11.640,00 | 6.785,00 | 4.946,10 | 56,54 | 58,29 | 58,29 | 137,18 |
| | SVEUKUPNO RASHODI I IZDACI | 1.213.615,00 | 1.211.691,16 | 1.181.510,29 | 1.243.148,25 | 97,35 | 97,51 | 97,51 | 95,04 |
| | (PJ) 15010002 (Kantonalni zavod za pružanje pravne pomoći) | | | | | | | | |
| | I. UKUPNO TEKUĆI IZDACI | 192.920,00 | 192.920,00 | 173.496,90 | 29.319,40 | 89,93 | 89,93 | 89,93 | 591,75 |
| 611000 | Plate i naknade troškova zaposlenih | 146.910,00 | 146.910,00 | 146.174,37 | 20.092,73 | 99,5 | 99,5 | 99,5 | 727,5 |
| 611100 | Bruto plate i naknade | 131.380,00 | 131.380,00 | 131.193,77 | 18.987,20 | 99,86 | 99,86 | 99,86 | 690,96 |
| 611200 | Naknade troškova zaposlenih i troškova skupštinskih poslanika | 15.530,00 | 15.530,00 | 14.980,60 | 1.105,53 | 96,46 | 96,46 | 96,46 | 1.355,06 |
| 612000 | Doprinosi poslodavca | 13.800,00 | 13.800,00 | 13.775,36 | 1.993,65 | 99,82 | 99,82 | 99,82 | 690,96 |
| 612100 | Doprinosi poslodavca | 13.800,00 | 13.800,00 | 13.775,36 | 1.993,65 | 99,82 | 99,82 | 99,82 | 690,96 |
| 613000 | Izdaci za materijal i usluge | 32.210,00 | 32.210,00 | 13.547,17 | 7.233,02 | 42,06 | 42,06 | 42,06 | 187,3 |
| 613100 | Putni troškovi | 5.000,00 | 5.000,00 | 2.705,90 | 48 | 54,12 | 54,12 | 54,12 | 5.637,29 |
| 613300 | Izdaci za komunalne usluge | 4.600,00 | 4.600,00 | 1.727,83 | 10,45 | 37,56 | 37,56 | 37,56 | 16.534,26 |
| 613400 | Nabavka materijala | 6.500,00 | 6.500,00 | 5.583,90 | 1.811,79 | 85,91 | 85,91 | 85,91 | 308,2 |
| 613500 | Izdaci za usluge prevoza i goriva | 2.400,00 | 2.400,00 | 943,05 | 0 | 39,29 | 39,29 | 39,29 | n/m |
| 613700 | Izdaci za tekuće održavanje | 3.500,00 | 3.500,00 | 139 | 2.948,63 | 3,97 | 3,97 | 3,97 | 4,71 |
| 613800 | Izdaci osiguranja bankarskih usluga i.. | 1.500,00 | 1.500,00 | 241 | 0 | 16,07 | 16,07 | 16,07 | n/m |
| 613900 | Ugovorene i druge posebne usluge | 8.710,00 | 8.710,00 | 2.206,49 | 2.414,15 | 25,33 | 25,33 | 25,33 | 91,4 |

| | V UKUPNO ZA NABAVKU STALNIH SREDSTAVA | 0 | 6.000,00 | 5.841,58 | 0 n/m | 97,36 n/m |
|--|---|---------------------|---------------------|---------------------|--------------|------------------|
| 821000 | Izdaci za nabavku stalnih sredstava | 0 | 6.000,00 | 5.841,58 | 0 n/m | 97,36 n/m |
| 821300 | Nabavka opreme | 0 | 6.000,00 | 5.841,58 | 0 n/m | 97,36 n/m |
| | SVEUKUPNO RASHODI I IZDACI | 192.920,00 | 198.920,00 | 179.338,48 | 92,96 | 611,67 |
| (PJ) 15010003 (Disciplinski centar za maloljetnike) | | | | | | |
| | I. UKUPNO TEKUĆI IZDACI | 232.450,00 | 229.290,00 | 211.966,83 | 91,19 | 92,44 |
| 611000 | Plate i naknade troškova zaposlenih | 143.160,00 | 137.750,00 | 134.926,20 | 94,25 | 97,95 |
| 611100 | Bruto plate i naknade | 128.210,00 | 122.800,00 | 121.413,40 | 94,7 | 98,87 |
| 611200 | Naknade troškova zaposlenih i troškova skupštinskih poslanika | 14.950,00 | 14.950,00 | 13.512,80 | 90,39 | 90,39 |
| 612000 | Doprinosi poslodavca | 14.240,00 | 13.670,00 | 12.748,40 | 89,53 | 93,26 |
| 612100 | Doprinosi poslodavca | 14.240,00 | 13.670,00 | 12.748,40 | 89,53 | 93,26 |
| 613000 | Izdaci za materijal i usluge | 75.050,00 | 77.870,00 | 64.292,23 | 85,67 | 82,56 |
| 613100 | Putni troškovi | 5.520,00 | 5.520,00 | 3.976,22 | 72,03 | 72,03 |
| 613200 | Izdaci za energiju | 10.500,00 | 10.500,00 | 9.476,93 | 90,26 | 90,26 |
| 613300 | Izdaci za komunalne usluge | 4.500,00 | 4.500,00 | 4.172,78 | 92,73 | 92,73 |
| 613400 | Nabavka materijala | 20.000,00 | 19.820,00 | 16.741,34 | 83,71 | 84,47 |
| 613500 | Izdaci za usluge prevoza i goriva | 3.400,00 | 3.400,00 | 1.582,11 | 46,53 | 46,53 |
| 613700 | Izdaci za tekuće održavanje | 13.400,00 | 16.400,00 | 16.311,52 | 121,73 | 99,46 |
| 613800 | Izdaci osiguranja bankarskih usluga i.. | 1.300,00 | 1.300,00 | 420 | 32,31 | 32,31 |
| 613900 | Ugovorene i druge posebne usluge | 16.430,00 | 16.430,00 | 11.611,33 | 70,67 | 70,67 |
| | V. UKUPNO ZA NABAVKU STALNIH SREDSTAVA | 0 | 15.700,00 | 15.508,90 | 98,78 | 40,88 |
| 821000 | Izdaci za nabavku stalnih sredstava | 0 | 15.700,00 | 15.508,90 | 98,78 | 40,88 |
| 821300 | Nabavka opreme | 0 | 9.700,00 | 9.553,90 | 98,49 | 47,37 |
| 821600 | Rekonstrukcija i investiciono održavanje | 0 | 6.000,00 | 5.955,00 | 99,25 | 33,52 |
| | SVEUKUPNO RASHODI I IZDACI | 232.450,00 | 244.990,00 | 227.475,73 | 97,86 | 246,98 |
| (PJ) 15020001 (Kantonalni sud Tuzla) | | | | | | |
| | I. UKUPNO TEKUĆI IZDACI | 2.842.007,00 | 2.841.287,00 | 2.795.232,16 | 98,35 | 98,99 |
| 611000 | Plate i naknade troškova zaposlenih | 2.193.838,00 | 2.193.838,00 | 2.167.317,24 | 98,79 | 98,79 |
| 611100 | Bruto plate i naknade | 2.007.833,00 | 2.007.833,00 | 1.999.883,97 | 99,6 | 99,6 |
| 611200 | Naknade troškova zaposlenih i troškova skupštinskih poslanika | 186.005,00 | 186.005,00 | 167.433,27 | 90,02 | 90,02 |
| 612000 | Doprinosi poslodavca | 211.014,00 | 211.014,00 | 210.026,06 | 99,53 | 99,53 |
| 612100 | Doprinosi poslodavca | 211.014,00 | 211.014,00 | 210.026,06 | 99,53 | 99,53 |
| 613000 | Izdaci za materijal i usluge | 437.155,00 | 436.435,00 | 417.888,86 | 95,59 | 95,75 |
| 613100 | Putni troškovi | 13.000,00 | 13.000,00 | 12.011,50 | 92,4 | 92,4 |
| 613200 | Izdaci za energiju | 53.000,00 | 53.000,00 | 51.103,78 | 96,42 | 96,42 |
| 613300 | Izdaci za komunalne usluge | 45.000,00 | 45.000,00 | 44.965,36 | 99,92 | 99,92 |

| | | | | | | | | |
|---|---|---------------------|---------------------|---------------------|---------------------|--------------|--------------|---------------|
| 613400 | Nabavka materijala | 23.000,00 | 22.280,00 | 17.664,12 | 29.781,57 | 76,8 | 79,28 | 59,31 |
| 613500 | Izdaci za usluge prevoza i goriva | 7.000,00 | 7.000,00 | 5.475,07 | 4.443,59 | 78,22 | 78,22 | 123,21 |
| 613700 | Izdaci za tekuće održavanje | 21.000,00 | 21.000,00 | 14.488,20 | 7.468,40 | 68,99 | 68,99 | 193,99 |
| 613800 | Izdaci osiguranja bankarskih usluga i.. | 6.400,00 | 6.400,00 | 3.788,40 | 3.728,68 | 59,19 | 59,19 | 101,6 |
| 613900 | Ugovorene i druge posebne usluge | 268.755,00 | 268.755,00 | 268.392,43 | 311.570,52 | 99,87 | 99,87 | 86,14 |
| | SVEUKUPNO RASHODI I IZDACI | 2.842.007,00 | 2.841.287,00 | 2.795.232,16 | 2.823.749,99 | 98,35 | 98,38 | 98,99 |
| (PJ) 15030001 (Opštinski sud Tuzla) | | | | | | | | |
| | I. UKUPNO TEKUĆI IZDACI | 6.024.061,00 | 6.023.791,00 | 6.014.137,08 | 5.522.325,42 | 99,84 | 99,84 | 108,91 |
| 611000 | Plate i naknade troškova zaposlenih | 4.544.270,00 | 4.544.270,00 | 4.539.873,53 | 4.059.542,49 | 99,9 | 99,9 | 111,83 |
| 611100 | Bruto plate i naknade | 4.108.100,00 | 4.108.100,00 | 4.105.062,88 | 3.685.257,14 | 99,93 | 99,93 | 111,39 |
| 611200 | Naknade troškova zaposlenih i troškova skupštinskih poslanika | 436.170,00 | 436.170,00 | 434.810,65 | 374.285,35 | 99,69 | 99,69 | 116,17 |
| 612000 | Doprinosi poslodavca | 433.974,00 | 433.974,00 | 431.750,84 | 387.313,87 | 99,49 | 99,49 | 111,47 |
| 612100 | Doprinosi poslodavca | 433.974,00 | 433.974,00 | 431.750,84 | 387.313,87 | 99,49 | 99,49 | 111,47 |
| 613000 | Izdaci za materijal i usluge | 1.045.817,00 | 1.045.547,00 | 1.042.512,71 | 1.075.469,06 | 99,68 | 99,71 | 96,94 |
| 613100 | Putni troškovi | 19.000,00 | 19.000,00 | 19.000,00 | 15.600,20 | 100 | 100 | 121,79 |
| 613200 | Izdaci za energiju | 85.000,00 | 85.000,00 | 84.626,33 | 82.916,91 | 99,56 | 99,56 | 102,06 |
| 613300 | Izdaci za komunalne usluge | 390.000,00 | 390.000,00 | 389.999,99 | 351.952,17 | 100 | 100 | 110,81 |
| 613400 | Nabavka materijala | 89.500,00 | 89.230,00 | 89.161,85 | 75.649,72 | 99,62 | 99,92 | 117,86 |
| 613500 | Izdaci za usluge prevoza i goriva | 12.300,00 | 12.300,00 | 10.715,19 | 10.296,20 | 87,12 | 87,12 | 104,07 |
| 613600 | Unajmljivanje imovine i opreme | 42.200,00 | 42.200,00 | 42.148,08 | 42.147,66 | 99,88 | 99,88 | 100 |
| 613700 | Izdaci za tekuće održavanje | 34.000,00 | 34.000,00 | 33.949,26 | 16.473,95 | 99,85 | 99,85 | 206,08 |
| 613800 | Izdaci osiguranja bankarskih usluga i.. | 5.500,00 | 5.500,00 | 4.655,20 | 6.057,16 | 84,64 | 84,64 | 76,85 |
| 613900 | Ugovorene i druge posebne usluge | 368.317,00 | 368.317,00 | 368.256,81 | 474.375,09 | 99,98 | 99,98 | 77,63 |
| | V. UKUPNO ZA NABAVKU STALNIH SREDSTAVA | 0 | 10.000,00 | 9.976,59 | 17.118,97 | n/m | 99,77 | 58,28 |
| 821000 | Izdaci za nabavku stalnih sredstava | 0 | 10.000,00 | 9.976,59 | 17.118,97 | n/m | 99,77 | 58,28 |
| 821300 | Nabavka opreme | 0 | 10.000,00 | 9.976,59 | 10.429,38 | n/m | 99,77 | 95,66 |
| 821600 | Rekonstrukcija i investiciono održavanje | 0 | 0 | 0 | 6.689,59 | n/m | n/m | 0 |
| | SVEUKUPNO RASHODI I IZDACI | 6.024.061,00 | 6.033.791,00 | 6.024.113,67 | 5.539.444,39 | 100 | 99,84 | 108,75 |
| (PJ) 15030002 (Opštinski sud Živinice) | | | | | | | | |
| | I. UKUPNO TEKUĆI IZDACI | 2.425.936,00 | 2.425.756,00 | 2.396.242,73 | 2.243.583,04 | 98,78 | 98,78 | 106,8 |
| 611000 | Plate i naknade troškova zaposlenih | 1.800.918,00 | 1.800.918,00 | 1.778.912,61 | 1.626.374,99 | 98,78 | 98,78 | 109,38 |
| 611100 | Bruto plate i naknade | 1.623.600,00 | 1.623.600,00 | 1.604.544,30 | 1.470.736,53 | 98,83 | 98,83 | 109,1 |
| 611200 | Naknade troškova zaposlenih i troškova skupštinskih poslanika | 177.318,00 | 177.318,00 | 174.368,31 | 155.638,46 | 98,34 | 98,34 | 112,03 |
| 612000 | Doprinosi poslodavca | 170.490,00 | 170.490,00 | 169.122,20 | 154.728,51 | 99,2 | 99,2 | 109,3 |
| 612100 | Doprinosi poslodavca | 170.490,00 | 170.490,00 | 169.122,20 | 154.728,51 | 99,2 | 99,2 | 109,3 |
| 613000 | Izdaci za materijal i usluge | 454.528,00 | 454.348,00 | 448.207,92 | 462.479,54 | 98,61 | 98,65 | 96,91 |

| | | | | | | | | | |
|--|---|---------------------|---------------------|---------------------|---------------------|--------------|--------------|--------------|--|
| 613100 | Putni troškovi | 5.770,00 | 5.770,00 | 5.766,20 | 5.277,50 | 99,93 | 99,93 | 109,26 | |
| 613200 | Izdaci za energiju | 75.500,00 | 75.500,00 | 73.235,22 | 66.906,27 | 97 | 97 | 109,46 | |
| 613300 | Izdaci za komunalne usluge | 137.000,00 | 137.000,00 | 136.751,34 | 135.521,59 | 99,82 | 99,82 | 100,91 | |
| 613400 | Nabavka materijala | 30.500,00 | 30.320,00 | 30.296,19 | 27.435,96 | 99,33 | 99,92 | 110,43 | |
| 613500 | Izdaci za usluge prevoza i goriva | 7.000,00 | 7.000,00 | 6.235,22 | 4.893,79 | 89,07 | 89,07 | 127,41 | |
| 613700 | Izdaci za tekuće održavanje | 11.500,00 | 11.500,00 | 10.195,02 | 10.938,01 | 88,65 | 88,65 | 93,21 | |
| 613800 | Izdaci osiguranja bankarskih usluga i.. | 4.000,00 | 4.000,00 | 2.924,00 | 2.677,60 | 73,1 | 73,1 | 109,2 | |
| 613900 | Ugovorene i druge posebne usluge | 183.258,00 | 183.258,00 | 182.804,73 | 208.828,82 | 99,75 | 99,75 | 87,54 | |
| | SVEUKUPNO RASHODI I IZDACI | 2.425.936,00 | 2.425.756,00 | 2.396.242,73 | 2.243.583,04 | 98,78 | 98,78 | 106,8 | |
| (PJ) 15030003 (Opštinski sud Gradačac) | | | | | | | | | |
| I. UKUPNO TEKUĆI IZDACI | | 1.550.211,00 | 1.550.031,00 | 1.501.111,78 | 1.551.910,87 | 96,83 | 96,84 | 96,73 | |
| 611000 | Plate i naknade troškova zaposlenih | 1.108.875,00 | 1.108.875,00 | 1.096.623,69 | 1.093.339,70 | 98,9 | 98,9 | 100,3 | |
| 611100 | Bruto plate i naknade | 984.260,00 | 984.260,00 | 980.799,57 | 994.026,29 | 99,65 | 99,65 | 98,67 | |
| 611200 | Naknade troškova zaposlenih i troškova skupštinskih poslanika | 124.615,00 | 124.615,00 | 115.824,12 | 99.313,41 | 92,95 | 92,95 | 116,62 | |
| 612000 | Doprinosi poslodavca | 103.086,00 | 103.086,00 | 103.076,82 | 104.464,04 | 99,99 | 99,99 | 98,67 | |
| 612100 | Doprinosi poslodavca | 103.086,00 | 103.086,00 | 103.076,82 | 104.464,04 | 99,99 | 99,99 | 98,67 | |
| 613000 | Izdaci za materijal i usluge | 338.250,00 | 338.070,00 | 301.411,27 | 354.107,13 | 89,11 | 89,16 | 85,12 | |
| 613100 | Putni troškovi | 4.900,00 | 4.900,00 | 4.463,40 | 2.993,17 | 91,09 | 91,09 | 149,12 | |
| 613200 | Izdaci za energiju | 28.000,00 | 28.000,00 | 27.957,72 | 22.497,01 | 99,85 | 99,85 | 124,27 | |
| 613300 | Izdaci za komunalne usluge | 130.000,00 | 130.000,00 | 115.735,84 | 126.941,41 | 89,03 | 89,03 | 91,17 | |
| 613400 | Nabavka materijala | 30.100,00 | 29.920,00 | 29.556,14 | 21.721,17 | 98,19 | 98,78 | 136,07 | |
| 613500 | Izdaci za usluge prevoza i goriva | 8.700,00 | 8.700,00 | 8.598,21 | 8.650,11 | 98,83 | 98,83 | 99,4 | |
| 613700 | Izdaci za tekuće održavanje | 10.600,00 | 10.600,00 | 9.758,92 | 5.240,08 | 92,07 | 92,07 | 186,24 | |
| 613800 | Izdaci osiguranja bankarskih usluga i.. | 2.700,00 | 2.700,00 | 992,55 | 830,55 | 36,76 | 36,76 | 119,51 | |
| 613900 | Ugovorene i druge posebne usluge | 123.250,00 | 123.250,00 | 104.348,49 | 165.233,63 | 84,66 | 84,66 | 63,15 | |
| II. UKUPNO TEKUĆI GRANTOVI | | 2.000,00 | 2.000,00 | 1.907,44 | 0 | 95,37 | 95,37 | n/m | |
| 614000 | Tekući grantovi | 2.000,00 | 2.000,00 | 1.907,44 | 0 | 95,37 | 95,37 | n/m | |
| 614800 | Ostali grantovi - povrat i drugo | 2.000,00 | 2.000,00 | 1.907,44 | 0 | 95,37 | 95,37 | n/m | |
| SVEUKUPNO RASHODI I IZDACI | | 1.552.211,00 | 1.552.031,00 | 1.503.019,22 | 1.551.910,87 | 96,83 | 96,84 | 96,85 | |
| (PJ) 15030004 (Opštinski sud Gračanica) | | | | | | | | | |
| I. UKUPNO TEKUĆI IZDACI | | 847.060,00 | 846.700,00 | 836.548,95 | 836.542,55 | 98,76 | 98,8 | 100 | |
| 611000 | Plate i naknade troškova zaposlenih | 608.600,00 | 608.600,00 | 602.449,34 | 597.091,82 | 98,99 | 98,99 | 100,9 | |
| 611100 | Bruto plate i naknade | 544.500,00 | 544.500,00 | 539.772,16 | 541.018,40 | 99,13 | 99,13 | 99,77 | |
| 611200 | Naknade troškova zaposlenih i troškova skupštinskih poslanika | 64.100,00 | 64.100,00 | 62.677,18 | 56.073,42 | 97,78 | 97,78 | 111,78 | |
| 612000 | Doprinosi poslodavca | 57.185,00 | 57.185,00 | 56.768,31 | 56.827,87 | 99,27 | 99,27 | 99,9 | |
| 612100 | Doprinosi poslodavca | 57.185,00 | 57.185,00 | 56.768,31 | 56.827,87 | 99,27 | 99,27 | 99,9 | |

| | | | | | | | | |
|--|---|---------------------|---------------------|---------------------|---------------------|--------------|--------------|---------------|
| 613000 | Izdaci za materijal i usluge | 181.275,00 | 180.915,00 | 177.331,30 | 182.622,86 | 97,82 | 98,02 | 97,1 |
| 613100 | Putni troškovi | 4.000,00 | 4.000,00 | 3.954,30 | 3.422,00 | 98,86 | 98,86 | 115,56 |
| 613200 | Izdaci za energiju | 22.000,00 | 22.000,00 | 21.774,49 | 20.034,20 | 98,97 | 98,97 | 108,69 |
| 613300 | Izdaci za komunalne usluge | 62.000,00 | 62.000,00 | 61.597,84 | 64.974,89 | 99,35 | 99,35 | 94,8 |
| 613400 | Nabavka materijala | 18.000,00 | 17.640,00 | 17.639,21 | 14.499,29 | 98 | 100 | 121,66 |
| 613500 | Izdaci za usluge prevoza i goriva | 4.500,00 | 4.500,00 | 3.926,04 | 3.359,22 | 87,25 | 87,25 | 116,87 |
| 613700 | Izdaci za tekuće održavanje | 8.000,00 | 8.000,00 | 6.415,67 | 4.564,06 | 80,2 | 80,2 | 140,57 |
| 613800 | Izdaci osiguranja bankarskih usluga i... | 2.800,00 | 2.800,00 | 2.133,38 | 1.985,55 | 76,19 | 76,19 | 107,45 |
| 613900 | Ugovorene i druge posebne usluge | 59.975,00 | 59.975,00 | 59.890,37 | 69.783,65 | 99,86 | 99,86 | 85,82 |
| 821000 | V. UKUPNO ZA NABAVKU STALNIH SREDSTAVA | 0 | 18.084,00 | 17.439,68 | 0 | n/m | 96,44 | n/m |
| 821000 | Izdaci za nabavku stalnih sredstava | 0 | 18.084,00 | 17.439,68 | 0 | n/m | 96,44 | n/m |
| 821600 | Rekonstrukcija i investiciono održavanje | 0 | 18.084,00 | 17.439,68 | 0 | n/m | 96,44 | n/m |
| | SVEUKUPNO RASHODI I IZDACI | 847.060,00 | 864.784,00 | 853.988,63 | 836.542,55 | 100,8 | 98,75 | 102,09 |
| (PJ) 15030005 (Opštinski sud Kalesija) | | | | | | | | |
| | I. UKUPNO TEKUĆI IZDACI | 816.774,00 | 816.594,00 | 792.428,85 | 790.239,67 | 97,02 | 97,04 | 100,28 |
| 611100 | Plate i naknade troškova zaposlenih | 578.462,00 | 578.462,00 | 574.974,69 | 557.856,96 | 99,4 | 99,4 | 103,07 |
| 611100 | Bruto plate i naknade | 512.426,00 | 512.426,00 | 511.924,61 | 501.770,33 | 99,9 | 99,9 | 102,02 |
| 611200 | Naknade troškova zaposlenih i troškova skupštinskih poslanika | 66.036,00 | 66.036,00 | 63.050,08 | 56.086,63 | 95,48 | 95,48 | 112,42 |
| 612000 | Doprinosi poslodavca | 53.888,00 | 53.888,00 | 53.699,94 | 52.685,90 | 99,65 | 99,65 | 101,92 |
| 612100 | Doprinosi poslodavca | 53.888,00 | 53.888,00 | 53.699,94 | 52.685,90 | 99,65 | 99,65 | 101,92 |
| 613000 | Izdaci za materijal i usluge | 184.424,00 | 184.244,00 | 163.754,22 | 179.696,81 | 88,79 | 88,88 | 91,13 |
| 613100 | Putni troškovi | 4.000,00 | 4.000,00 | 2.750,70 | 2.184,00 | 68,77 | 68,77 | 125,95 |
| 613200 | Izdaci za energiju | 20.000,00 | 20.000,00 | 15.021,42 | 12.170,29 | 75,11 | 75,11 | 123,43 |
| 613300 | Izdaci za komunalne usluge | 57.000,00 | 57.000,00 | 56.948,50 | 53.473,70 | 99,91 | 99,91 | 106,5 |
| 613400 | Nabavka materijala | 19.000,00 | 18.820,00 | 18.760,93 | 22.723,32 | 98,74 | 99,69 | 82,56 |
| 613500 | Izdaci za usluge prevoza i goriva | 6.500,00 | 6.500,00 | 6.497,15 | 5.114,70 | 99,96 | 99,96 | 127,03 |
| 613700 | Izdaci za tekuće održavanje | 6.000,00 | 6.000,00 | 5.550,47 | 4.515,50 | 92,51 | 92,51 | 122,92 |
| 613800 | Izdaci osiguranja bankarskih usluga i... | 1.900,00 | 1.900,00 | 981,5 | 1.500,78 | 51,66 | 51,66 | 65,4 |
| 613900 | Ugovorene i druge posebne usluge | 70.024,00 | 70.024,00 | 57.243,55 | 78.014,52 | 81,75 | 81,75 | 73,38 |
| | SVEUKUPNO RASHODI I IZDACI | 816.774,00 | 816.594,00 | 792.428,85 | 790.239,67 | 97,02 | 97,04 | 100,28 |
| (PJ) 15040001 (Kantonalno tužilaštvo Tuzla) | | | | | | | | |
| | I. UKUPNO TEKUĆI IZDACI | 3.587.350,00 | 3.587.170,00 | 3.543.704,29 | 3.603.416,53 | 98,78 | 98,79 | 98,34 |
| 611000 | Plate i naknade troškova zaposlenih | 2.665.425,00 | 2.665.425,00 | 2.647.064,34 | 2.667.429,63 | 99,31 | 99,31 | 99,24 |
| 611100 | Bruto plate i naknade | 2.457.490,00 | 2.457.490,00 | 2.446.610,19 | 2.476.039,77 | 99,56 | 99,56 | 98,81 |
| 611200 | Naknade troškova zaposlenih i troškova skupštinskih poslanika | 207.935,00 | 207.935,00 | 200.454,15 | 191.389,86 | 96,4 | 96,4 | 104,74 |
| 612000 | Doprinosi poslodavca | 259.822,00 | 259.822,00 | 257.182,12 | 260.056,59 | 98,98 | 98,98 | 98,89 |

| | | | | | | | | | |
|--------|---|---------------------|---------------------|---------------------|---------------------|--------------|--------------|--------------|---------------|
| 612100 | Doprinosi poslodavca | 259.822,00 | 259.822,00 | 257.182,12 | 260.056,59 | 98,98 | 98,98 | 98,98 | 98,89 |
| 613000 | Izdaci za materijal i usluge | 662.103,00 | 661.923,00 | 639.457,83 | 675.930,31 | 96,58 | 96,61 | 96,58 | 94,6 |
| 613100 | Putni troškovi | 17.000,00 | 17.000,00 | 16.899,70 | 16.837,20 | 99,41 | 99,41 | 99,41 | 100,37 |
| 613200 | Izdaci za energiju | 57.000,00 | 57.000,00 | 56.809,77 | 50.749,71 | 99,67 | 99,67 | 99,67 | 111,94 |
| 613300 | Izdaci za komunalne usluge | 60.500,00 | 60.500,00 | 59.490,65 | 60.873,81 | 98,33 | 98,33 | 98,33 | 97,73 |
| 613400 | Nabavka materijala | 29.000,00 | 28.820,00 | 26.536,68 | 26.175,21 | 91,51 | 92,08 | 91,51 | 101,38 |
| 613500 | Izdaci za usluge prevoza i goriva | 20.000,00 | 20.000,00 | 19.713,49 | 17.782,33 | 98,57 | 98,57 | 98,57 | 110,86 |
| 613700 | Izdaci za tekuće održavanje | 22.500,00 | 22.500,00 | 17.292,21 | 15.237,10 | 76,85 | 76,85 | 76,85 | 113,49 |
| 613800 | Izdaci osiguranja bankarskih usluga i.. | 6.000,00 | 6.000,00 | 3.863,80 | 5.804,41 | 64,4 | 64,4 | 64,4 | 66,57 |
| 613900 | Ugovorene i druge posebne usluge | 450.103,00 | 450.103,00 | 438.851,53 | 482.470,54 | 97,5 | 97,5 | 97,5 | 90,96 |
| | II. UKUPNO TEKUĆI GRANTOVI | 1.300,00 | 1.300,00 | 1.280,11 | 0 | 98,47 | 98,47 | 98,47 | n/m |
| 614000 | Tekući grantovi | 1.300,00 | 1.300,00 | 1.280,11 | 0 | 98,47 | 98,47 | 98,47 | n/m |
| 614800 | Ostali grantovi - povrat i drugo | 1.300,00 | 1.300,00 | 1.280,11 | 0 | 98,47 | 98,47 | 98,47 | n/m |
| | V. UKUPNO ZA NABAVKU STALNIH SREDSTAVA | 49.809,34 | 152.809,34 | 44.066,58 | 150.190,66 | 88,47 | 88,47 | 88,47 | 29,34 |
| 821000 | Izdaci za nabavku stalnih sredstava | 49.809,34 | 152.809,34 | 44.066,58 | 150.190,66 | 88,47 | 88,47 | 88,47 | 29,34 |
| 821200 | Nabavka građevina | 49.809,34 | 149.809,34 | 41.071,38 | 150.190,66 | 82,46 | 27,42 | 27,42 | 27,35 |
| 821300 | Nabavka opreme | 0 | 3.000,00 | 2.995,20 | 0 | n/m | 99,84 | n/m | n/m |
| | SVEUKUPNO RASHODI I IZDACI | 3.638.459,34 | 3.741.279,34 | 3.589.050,98 | 3.753.607,19 | 98,64 | 95,93 | 98,64 | 95,62 |
| | (PJ) 15080001 (Kantonalno pravobranilaštvo Tuzla) | | | | | | | | |
| | I. UKUPNO TEKUĆI IZDACI | 485.783,00 | 485.603,00 | 465.930,20 | 449.464,83 | 95,91 | 95,95 | 95,91 | 103,66 |
| 611000 | Plate i naknade troškova zaposlenih | 354.178,00 | 354.178,00 | 350.155,11 | 335.363,50 | 98,86 | 98,86 | 98,86 | 104,41 |
| 611100 | Bruto plate i naknade | 311.508,00 | 311.508,00 | 310.369,52 | 302.997,91 | 99,63 | 99,63 | 99,63 | 102,43 |
| 611200 | Naknade troškova zaposlenih i troškova skupštinskih poslanika | 42.670,00 | 42.670,00 | 39.785,59 | 32.365,59 | 93,24 | 93,24 | 93,24 | 122,93 |
| 612000 | Doprinosi poslodavca | 35.459,00 | 35.459,00 | 32.624,18 | 31.835,09 | 92,01 | 92,01 | 92,01 | 102,48 |
| 612100 | Doprinosi poslodavca | 35.459,00 | 35.459,00 | 32.624,18 | 31.835,09 | 92,01 | 92,01 | 92,01 | 102,48 |
| 613000 | Izdaci za materijal i usluge | 96.146,00 | 95.966,00 | 83.150,91 | 82.266,24 | 86,48 | 86,65 | 86,65 | 101,08 |
| 613100 | Putni troškovi | 5.000,00 | 5.000,00 | 4.486,50 | 3.826,80 | 89,73 | 89,73 | 89,73 | 117,24 |
| 613200 | Izdaci za energiju | 9.500,00 | 9.500,00 | 9.475,45 | 8.304,51 | 99,74 | 99,74 | 99,74 | 114,1 |
| 613300 | Izdaci za komunalne usluge | 7.500,00 | 7.500,00 | 6.244,22 | 6.033,20 | 83,26 | 83,26 | 83,26 | 103,5 |
| 613400 | Nabavka materijala | 6.000,00 | 5.820,00 | 5.818,08 | 5.735,55 | 96,97 | 99,97 | 96,97 | 101,44 |
| 613500 | Izdaci za usluge prevoza i goriva | 5.230,00 | 5.230,00 | 3.649,94 | 2.562,50 | 69,79 | 69,79 | 69,79 | 142,44 |
| 613600 | Unajmljivanje imovine i opreme | 48.400,00 | 48.400,00 | 48.328,80 | 48.328,44 | 99,85 | 99,85 | 99,85 | 100 |
| 613700 | Izdaci za tekuće održavanje | 3.000,00 | 3.000,00 | 74,59 | 604,19 | 2,49 | 2,49 | 2,49 | 12,35 |
| 613800 | Izdaci osiguranja bankarskih usluga i.. | 2.500,00 | 2.500,00 | 1.657,00 | 1.779,03 | 66,28 | 66,28 | 66,28 | 93,14 |
| 613900 | Ugovorene i druge posebne usluge | 9.016,00 | 9.016,00 | 3.416,33 | 5.092,02 | 37,89 | 37,89 | 37,89 | 67,09 |
| | SVEUKUPNO RASHODI I IZDACI | 485.783,00 | 485.603,00 | 465.930,20 | 449.464,83 | 95,91 | 95,95 | 95,91 | 103,66 |

| | | | | | | | | | | |
|---|---|---------------------|---------------------|---------------------|---------------------|--------------|--------------|--------------|--------------|---------------|
| (PJ) 16010001 (Ministarstvo finansija) | | | | | | | | | | |
| I. UKUPNO TEKUĆI IZDACI | | 1.737.434,00 | 1.734.287,00 | 1.698.098,36 | 1.700.792,46 | 97,74 | 97,91 | 97,74 | 97,91 | 99,84 |
| 611000 | Plate i naknade troškova zaposlenih | 1.118.205,00 | 1.118.205,00 | 1.102.625,24 | 1.116.662,74 | 98,61 | 98,61 | 98,61 | 98,61 | 98,74 |
| 611100 | Bruto plate i naknade | 932.315,00 | 932.315,00 | 925.310,96 | 946.049,47 | 99,25 | 99,25 | 99,25 | 99,25 | 97,81 |
| 611200 | Naknade troškova zaposlenih i troškova skupštinskih poslanika | 185.890,00 | 185.890,00 | 177.314,28 | 170.613,27 | 95,39 | 95,39 | 95,39 | 95,39 | 103,93 |
| 612000 | Doprinosi poslodavca | 99.215,00 | 99.215,00 | 97.185,70 | 99.390,27 | 97,95 | 97,95 | 97,95 | 97,95 | 97,78 |
| 612100 | Doprinosi poslodavca | 99.215,00 | 99.215,00 | 97.185,70 | 99.390,27 | 97,95 | 97,95 | 97,95 | 97,95 | 97,78 |
| 613000 | Izdaci za materijal i usluge | 520.014,00 | 516.867,00 | 498.287,42 | 484.739,45 | 95,82 | 96,41 | 95,82 | 96,41 | 102,79 |
| 613100 | Putni troškovi | 11.526,00 | 11.526,00 | 10.703,94 | 9.840,90 | 92,87 | 92,87 | 92,87 | 92,87 | 108,77 |
| 613200 | Izdaci za energiju | 42.000,00 | 42.000,00 | 38.153,17 | 42.702,22 | 90,84 | 90,84 | 90,84 | 90,84 | 89,35 |
| 613300 | Izdaci za komunalne usluge | 58.700,00 | 58.700,00 | 54.437,84 | 56.818,53 | 92,74 | 92,74 | 92,74 | 92,74 | 95,81 |
| 613400 | Nabavka materijala | 52.578,00 | 52.578,00 | 50.166,67 | 35.080,92 | 95,41 | 95,41 | 95,41 | 95,41 | 143 |
| 613500 | Izdaci za usluge prevoza i goriva | 9.080,00 | 9.080,00 | 6.937,76 | 6.990,46 | 76,41 | 76,41 | 76,41 | 76,41 | 99,25 |
| 613600 | Unajmljivanje imovine i opreme | 1.800,00 | 1.800,00 | 1.800,00 | 1.800,00 | 100 | 100 | 100 | 100 | 100 |
| 613700 | Izdaci za tekuće održavanje | 16.929,00 | 16.929,00 | 16.499,53 | 11.585,83 | 97,46 | 97,46 | 97,46 | 97,46 | 142,41 |
| 613800 | Izdaci osiguranja bankarskih usluga i... | 4.800,00 | 4.800,00 | 4.668,30 | 5.639,10 | 97,26 | 97,26 | 97,26 | 97,26 | 82,78 |
| 613900 | Ugovorene i druge posebne usluge | 322.601,00 | 319.454,00 | 314.920,21 | 314.281,49 | 97,62 | 98,58 | 97,62 | 98,58 | 100,2 |
| II. UKUPNO TEKUĆI GRANTOVI | | | | | | | | | | |
| 614000 | Tekući grantovi | 1.600,00 | 1.600,00 | 615,89 | 4.355,40 | 38,49 | 38,49 | 38,49 | 38,49 | 14,14 |
| 614100 | Grant drugim nivoima vlasti | 1.600,00 | 1.600,00 | 615,89 | 1.400,00 | 38,49 | 38,49 | 38,49 | 38,49 | 43,99 |
| 614200 | Grantovi pojedincima | 0 | 0 | 0 | 2.955,40 | n/m | n/m | n/m | n/m | 0 |
| V. UKUPNO ZA NABAVKU STALNIH SREDSTAVA | | | | | | | | | | |
| 821000 | Izdaci za nabavku stalnih sredstava | 0 | 25.800,00 | 25.076,61 | 4.200,30 | n/m | 97,2 | n/m | 97,2 | 597,02 |
| 821300 | Nabavka opreme | 0 | 7.800,00 | 7.786,35 | 4.200,30 | n/m | 99,83 | n/m | 99,83 | 185,38 |
| 821500 | Nabavka stalnih sredstava u obliku prava | 0 | 18.000,00 | 17.290,26 | 0 | n/m | 96,06 | n/m | 96,06 | n/m |
| SVEUKUPNO RASHODI I IZDACI | | 1.739.034,00 | 1.761.687,00 | 1.723.790,86 | 1.709.348,16 | 99,12 | 97,85 | 99,12 | 97,85 | 100,84 |
| (PJ) 16010002 (Povrat više uplatenih javnih prihoda) | | | | | | | | | | |
| II. UKUPNO TEKUĆI GRANTOVI | | 4.200.000,00 | 4.200.000,00 | 4.027.686,98 | 1.070.077,33 | 95,9 | 95,9 | 95,9 | 95,9 | 376,39 |
| 614000 | Tekući grantovi | 4.200.000,00 | 4.200.000,00 | 4.027.686,98 | 1.070.077,33 | 95,9 | 95,9 | 95,9 | 95,9 | 376,39 |
| 614800 | Ostali grantovi - povrat i drugo | 4.200.000,00 | 4.200.000,00 | 4.027.686,98 | 1.070.077,33 | 95,9 | 95,9 | 95,9 | 95,9 | 376,39 |
| SVEUKUPNO RASHODI I IZDACI | | 4.200.000,00 | 4.200.000,00 | 4.027.686,98 | 1.070.077,33 | 95,9 | 95,9 | 95,9 | 95,9 | 376,39 |
| (PJ) 16010003 (Troškovi platnog prometa) | | | | | | | | | | |
| I. UKUPNO TEKUĆI IZDACI | | 1.500,00 | 1.500,00 | 506,98 | 17.544,09 | 33,8 | 33,8 | 33,8 | 33,8 | 2,89 |
| 613000 | Izdaci za materijal i usluge | 1.500,00 | 1.500,00 | 506,98 | 17.544,09 | 33,8 | 33,8 | 33,8 | 33,8 | 2,89 |
| 613800 | Izdaci osiguranja bankarskih usluga i... | 1.500,00 | 1.500,00 | 506,98 | 17.544,09 | 33,8 | 33,8 | 33,8 | 33,8 | 2,89 |

| | SVEUKUPNO RASHODI I IZDACI | 1.500,00 | 1.500,00 | 506,98 | 17.544,09 | 33,8 | 33,8 | 2,89 |
|--------------|---|----------------------|----------------------|----------------------|----------------------|--------------|--------------|---------------|
| (P-J) | 16010004 (Otplata domaćih pozajmljivanja) | | | | | | | |
| | IV. IZDACI ZA OBAVEZE PO KREDITIMA | 1.294.567,45 | 1.294.567,45 | 972.301,30 | 1.359.486,62 | 75,11 | 75,11 | 71,52 |
| 616000 | Izdaci za obaveze po kreditima | 1.294.567,45 | 1.294.567,45 | 972.301,30 | 1.359.486,62 | 75,11 | 75,11 | 71,52 |
| 616200 | Izdaci za inostrane kamate | 1.115.558,87 | 1.115.558,87 | 972.301,30 | 1.359.486,62 | 87,16 | 87,16 | 71,52 |
| 616400 | Ostale naknade vezane za pozajmljivanje | 179.008,58 | 179.008,58 | 0 | 0 | 0 | 0 | n/m |
| | VII. OTPLATE DUGOVA | 1.715.223,22 | 1.715.223,22 | 1.715.223,22 | 3.241.082,69 | 100 | 100 | 52,92 |
| 823000 | Otplate dugova | 1.715.223,22 | 1.715.223,22 | 1.715.223,22 | 3.241.082,69 | 100 | 100 | 52,92 |
| 823200 | Spoljne otplate | 1.715.223,22 | 1.715.223,22 | 1.715.223,22 | 3.241.082,69 | 100 | 100 | 52,92 |
| | SVEUKUPNO RASHODI I IZDACI | 3.009.790,67 | 3.009.790,67 | 2.687.524,52 | 4.600.569,31 | 89,29 | 89,29 | 58,42 |
| (P-J) | 16010005 (Sredstva za izvršenje sudskih rješenja) | | | | | | | |
| | I. UKUPNO TEKUĆI IZDACI | 6.236,77 | 6.236,77 | 1.591,61 | 999,54 | 25,52 | 25,52 | 159,23 |
| 613000 | Izdaci za materijal i usluge | 6.236,77 | 6.236,77 | 1.591,61 | 999,54 | 25,52 | 25,52 | 159,23 |
| 613800 | Izdaci osiguranja bankarskih usluga i.. | 1.000,00 | 1.000,00 | 0 | 0 | 0 | 0 | n/m |
| 613900 | Ugovorene i druge posebne usluge | 5.236,77 | 5.236,77 | 1.591,61 | 999,54 | 30,39 | 30,39 | 159,23 |
| | II. UKUPNO TEKUĆI GRANTOVI | 1.490.000,00 | 1.490.000,00 | 1.325.080,98 | 1.960.047,96 | 88,93 | 88,93 | 67,6 |
| 614000 | Tekući grantovi | 1.490.000,00 | 1.490.000,00 | 1.325.080,98 | 1.960.047,96 | 88,93 | 88,93 | 67,6 |
| 614800 | Ostali grantovi - povrat i drugo | 1.490.000,00 | 1.490.000,00 | 1.325.080,98 | 1.960.047,96 | 88,93 | 88,93 | 67,6 |
| | SVEUKUPNO RASHODI I IZDACI | 1.496.236,77 | 1.496.236,77 | 1.326.672,59 | 1.961.047,50 | 88,67 | 88,67 | 67,65 |
| (P-J) | 17010001 (Ministarstvo unutrašnjih poslova) | | | | | | | |
| | I. UKUPNO TEKUĆI IZDACI | 48.026.195,00 | 47.989.381,10 | 46.832.819,34 | 45.923.608,78 | 97,52 | 97,59 | 101,98 |
| 611000 | Plate i naknade troškova zaposlenih | 38.116.098,00 | 38.116.098,00 | 37.515.985,40 | 37.097.804,68 | 98,43 | 98,43 | 101,13 |
| 611100 | Bruto plate i naknade | 32.065.114,00 | 32.065.114,00 | 31.751.630,74 | 31.707.264,07 | 99,02 | 99,02 | 100,14 |
| 611200 | Naknade troškova zaposlenih i troškova skupštinskih poslanika | 6.050.984,00 | 6.050.984,00 | 5.764.354,66 | 5.390.540,61 | 95,26 | 95,26 | 106,93 |
| 612000 | Doprinosi poslodavca | 4.934.186,00 | 4.934.186,00 | 4.868.519,31 | 4.869.409,29 | 98,67 | 98,67 | 99,98 |
| 612100 | Doprinosi poslodavca | 4.934.186,00 | 4.934.186,00 | 4.868.519,31 | 4.869.409,29 | 98,67 | 98,67 | 99,98 |
| 613000 | Izdaci za materijal i usluge | 4.975.911,00 | 4.939.097,10 | 4.448.314,63 | 3.956.394,81 | 89,4 | 90,06 | 112,43 |
| 613100 | Putni troškovi | 151.500,00 | 150.055,08 | 142.301,31 | 152.338,02 | 93,93 | 94,83 | 93,41 |
| 613200 | Izdaci za energiju | 587.500,00 | 587.500,00 | 567.658,88 | 526.490,58 | 96,62 | 96,62 | 107,82 |
| 613300 | Izdaci za komunalne usluge | 602.000,00 | 603.375,85 | 590.269,96 | 559.648,12 | 98,05 | 97,83 | 105,47 |
| 613400 | Nabavka materijala | 1.005.375,00 | 950.311,69 | 712.371,20 | 973.597,20 | 70,86 | 74,96 | 73,17 |
| 613500 | Izdaci za usluge prevoza i goriva | 577.610,00 | 587.610,00 | 586.958,34 | 517.483,05 | 101,62 | 99,89 | 113,43 |
| 613600 | Unajmljivanje imovine i opreme | 360.000,00 | 359.999,88 | 357.256,69 | 333.031,76 | 99,24 | 99,24 | 107,27 |
| 613700 | Izdaci za tekuće održavanje | 614.800,00 | 623.299,40 | 589.540,38 | 423.892,19 | 95,89 | 94,58 | 139,08 |
| 613800 | Izdaci osiguranja bankarskih usluga i.. | 140.000,00 | 140.000,00 | 137.144,26 | 124.535,16 | 97,96 | 97,96 | 110,12 |

| | | | | | | | | |
|--------|---|----------------------|----------------------|----------------------|----------------------|--------------|--------------|---------------|
| 613900 | Уговорене и друге посебне услуге | 937.126,00 | 936.945,20 | 764.813,61 | 345.378,73 | 81,61 | 81,63 | 221,44 |
| | II. UKUPNO TEKUĆI GRANTOVI | 12.600,00 | 12.600,00 | 300 | 500 | 2,38 | 2,38 | 60 |
| 614000 | Текући грантови | 12.600,00 | 12.600,00 | 300 | 500 | 2,38 | 2,38 | 60 |
| 614200 | Грантови pojedincima | 10.350,00 | 10.350,00 | 300 | 500 | 2,9 | 2,9 | 60 |
| 614800 | Остали грантови - поврат и друго | 2.250,00 | 2.250,00 | 0 | 0 | 0 | 0 | 0 n/m |
| | V. UKUPNO ZA NABAVKU STALNIH SREDSTAVA | 350.000,00 | 449.700,00 | 242.297,74 | 271.044,05 | 69,23 | 53,88 | 89,39 |
| 821000 | Издаци за набавку сталних средстава | 350.000,00 | 449.700,00 | 242.297,74 | 271.044,05 | 69,23 | 53,88 | 89,39 |
| 821200 | Набавка грађевина | 0 | 0 | 0 | 37.263,95 | n/m | n/m | 0 |
| 821300 | Набавка опреме | 250.000,00 | 449.700,00 | 242.297,74 | 210.859,40 | 96,92 | 53,88 | 114,91 |
| 821600 | Реконструкција и инвестиционо одржавање | 100.000,00 | 0 | 0 | 22.920,70 | 0 | n/m | 0 |
| | SVEUKUPNO RASHODI I IZDACI | 48.388.795,00 | 48.451.681,10 | 47.075.417,08 | 46.195.152,83 | 97,29 | 97,16 | 101,91 |
| | (PJ) 18010001 (Ministarstvo prostornog uređenja i zaštite okol.) | | | | | | | |
| | I. UKUPNO TEKUĆI IZDACI | 1.026.694,00 | 1.020.800,90 | 862.369,81 | 994.705,58 | 83,99 | 84,48 | 86,7 |
| 611000 | Плате и накнаде трошкова запослених | 581.630,00 | 581.630,00 | 551.282,53 | 561.885,77 | 94,78 | 94,78 | 98,11 |
| 611100 | Бруто плате и накнаде | 496.667,00 | 496.667,00 | 487.236,32 | 496.554,62 | 98,1 | 98,1 | 98,12 |
| 611200 | Накнаде трошкова запослених и трошкова skupštinskiх poslanika | 84.963,00 | 84.963,00 | 64.046,21 | 65.331,15 | 75,38 | 75,38 | 98,03 |
| 612000 | Дoprиноси послодавца | 52.424,00 | 52.424,00 | 51.208,61 | 52.138,23 | 97,68 | 97,68 | 98,22 |
| 612100 | Дoprиноси послодавца | 52.424,00 | 52.424,00 | 51.208,61 | 52.138,23 | 97,68 | 97,68 | 98,22 |
| 613000 | Издаци за материјал и услуге | 392.640,00 | 386.746,90 | 259.878,67 | 380.681,58 | 66,19 | 67,2 | 68,27 |
| 613100 | Путни трошкови | 11.582,00 | 11.582,00 | 5.736,00 | 5.894,90 | 49,53 | 49,53 | 97,3 |
| 613200 | Издаци за енергију | 35.050,00 | 35.050,00 | 33.558,59 | 31.385,59 | 95,74 | 95,74 | 106,92 |
| 613300 | Издаци за комуналне услуге | 27.200,00 | 27.200,00 | 25.494,06 | 21.642,05 | 93,73 | 93,73 | 117,8 |
| 613400 | Набавка материјала | 11.476,00 | 11.476,00 | 6.919,63 | 9.124,22 | 60,3 | 60,3 | 75,84 |
| 613500 | Издаци за услуге превоза и горива | 11.470,00 | 11.470,00 | 9.244,34 | 6.903,85 | 80,6 | 80,6 | 133,9 |
| 613600 | Унајмљивање имовине и опреме | 96.000,00 | 96.000,00 | 95.445,32 | 95.445,32 | 99,42 | 99,42 | 100 |
| 613700 | Издаци за текуће одржавање | 109.982,00 | 109.982,00 | 13.072,41 | 11.970,68 | 11,89 | 11,89 | 109,2 |
| 613800 | Издаци осигурања банкарских услуга и.. | 5.200,00 | 5.200,00 | 3.533,08 | 3.247,53 | 67,94 | 67,94 | 108,79 |
| 613900 | Уговорене и друге посебне услуге | 84.680,00 | 78.786,90 | 66.875,24 | 195.067,44 | 78,97 | 84,88 | 34,28 |
| | II. UKUPNO TEKUĆI GRANTOVI | 2.464.190,00 | 2.262.442,87 | 2.014.574,40 | 2.348.840,00 | 81,75 | 89,04 | 85,77 |
| 614000 | Текући грантови | 2.464.190,00 | 2.262.442,87 | 2.014.574,40 | 2.348.840,00 | 81,75 | 89,04 | 85,77 |
| 614100 | Грант другим нивоима власти | 1.574.271,00 | 1.574.271,00 | 1.456.880,00 | 1.835.950,00 | 92,54 | 92,54 | 79,35 |
| 614300 | Грантови непрофитним организацијама | 284.919,00 | 83.171,87 | 80.000,00 | 92.350,00 | 28,08 | 96,19 | 86,63 |
| 614400 | Субвенције јавним предузећима | 450.000,00 | 450.000,00 | 327.600,00 | 270.500,00 | 72,8 | 72,8 | 121,11 |
| 614500 | Субвенције приватним предузећима | 150.000,00 | 150.000,00 | 150.000,00 | 150.000,00 | 100 | 100 | 100 |
| 614800 | Остали грантови - поврат и друго | 5.000,00 | 5.000,00 | 94,4 | 40 | 1,89 | 1,89 | 236 |
| | V. UKUPNO ZA NABAVKU STALNIH SREDSTAVA | 363.301,00 | 238.301,00 | 103.215,00 | 165.095,93 | 28,41 | 43,31 | 62,52 |

| | | | | | | | | |
|-------------|--|---------------------|---------------------|---------------------|---------------------|--------------|--------------|--------------|
| 821000 | Izdaci za nabavku stalnih sredstava | 363.301,00 | 238.301,00 | 103.215,00 | 165.095,93 | 28,41 | 43,31 | 62,52 |
| 821300 | Nabavka opreme | 183.301,00 | 183.301,00 | 98.301,00 | 165.095,93 | 53,63 | 53,63 | 59,54 |
| 821500 | Nabavka stalnih sredstava u obliku prava | 180.000,00 | 55.000,00 | 4.914,00 | 0 | 2,73 | 8,93 | n/m |
| | SVEUKUPNO RASHODI I IZDACI | 3.854.185,00 | 3.521.544,77 | 2.980.159,21 | 3.508.641,51 | 77,32 | 84,63 | 84,94 |
| (PJ) | 19010001 (Ministarstvo zdravstva) | | | | | | | |
| | I. UKUPNO TEKUĆI IZDACI | 404.581,00 | 373.292,97 | 352.508,76 | 414.053,32 | 87,13 | 94,43 | 85,14 |
| 611000 | Plate i naknade troškova zaposlenih | 265.835,00 | 264.881,82 | 258.713,21 | 256.245,61 | 97,32 | 97,67 | 100,96 |
| 611100 | Bruto plate i naknade | 232.000,00 | 231.046,82 | 227.596,49 | 227.120,07 | 98,1 | 98,51 | 100,21 |
| 611200 | Naknade troškova zaposlenih i troškova skupštinskih poslanika | 33.835,00 | 33.835,00 | 31.116,72 | 29.125,54 | 91,97 | 91,97 | 106,84 |
| 612000 | Doprinosi poslodavca | 24.365,00 | 24.299,89 | 23.975,30 | 23.847,62 | 98,4 | 98,66 | 100,54 |
| 612100 | Doprinosi poslodavca | 24.365,00 | 24.299,89 | 23.975,30 | 23.847,62 | 98,4 | 98,66 | 100,54 |
| 613000 | Izdaci za materijal i usluge | 114.381,00 | 84.111,26 | 69.820,25 | 133.960,09 | 61,04 | 83,01 | 52,12 |
| 613100 | Putni troškovi | 5.031,00 | 5.031,00 | 2.114,40 | 3.612,00 | 42,03 | 42,03 | 58,54 |
| 613300 | Izdaci za komunalne usluge | 9.000,00 | 7.800,00 | 6.546,07 | 6.777,70 | 72,73 | 83,92 | 96,58 |
| 613400 | Nabavka materijala | 3.669,00 | 3.669,00 | 3.490,45 | 61.737,75 | 95,13 | 95,13 | 5,65 |
| 613500 | Izdaci za usluge prevoza i goriva | 6.920,00 | 5.960,00 | 4.709,31 | 4.657,71 | 68,05 | 79,02 | 101,11 |
| 613600 | Unajmljivanje imovine i opreme | 36.000,00 | 36.000,00 | 35.100,00 | 35.100,00 | 97,5 | 97,5 | 100 |
| 613700 | Izdaci za tekuće održavanje | 3.276,00 | 3.276,00 | 1.718,36 | 2.280,76 | 52,45 | 52,45 | 75,34 |
| 613800 | Izdaci osiguranja bankarskih usluga i.. | 3.000,00 | 3.000,00 | 2.805,76 | 2.807,79 | 93,53 | 93,53 | 99,93 |
| 613900 | Ugovorene i druge posebne usluge | 47.485,00 | 19.375,26 | 13.335,90 | 16.986,38 | 28,08 | 68,83 | 78,51 |
| | II. UKUPNO TEKUĆI GRANTOVI | 25.100,00 | 25.100,00 | 25.098,00 | 78.100,00 | 99,99 | 99,99 | 32,14 |
| 614000 | Teući grantovi | 25.100,00 | 25.100,00 | 25.098,00 | 78.100,00 | 99,99 | 99,99 | 32,14 |
| 614300 | Grantovi neprofitnim organizacijama | 25.100,00 | 25.100,00 | 25.098,00 | 78.100,00 | 99,99 | 99,99 | 32,14 |
| | III. UKUPNO KAPITALNI GRANTOVI | 0 | 0 | 0 | 198.060,37 | n/m | n/m | 0 |
| 615000 | Kapitalni grantovi | 0 | 0 | 0 | 198.060,37 | n/m | n/m | 0 |
| 615200 | Kapitalni grantovi pojedincima i drugim neprofitnim organizacijama | 0 | 0 | 0 | 198.060,37 | n/m | n/m | 0 |
| | V. UKUPNO ZA NABAVKU STALNIH SREDSTAVA | 1.000,00 | 677,43 | 677,43 | 5.142,50 | 67,74 | 100 | 13,17 |
| 821000 | Izdaci za nabavku stalnih sredstava | 1.000,00 | 677,43 | 677,43 | 5.142,50 | 67,74 | 100 | 13,17 |
| 821300 | Nabavka opreme | 1.000,00 | 677,43 | 677,43 | 3.960,00 | 67,74 | 100 | 17,11 |
| 821500 | Nabavka stalnih sredstava u obliku prava | 0 | 0 | 0 | 1.182,50 | n/m | n/m | 0 |
| | SVEUKUPNO RASHODI I IZDACI | 430.681,00 | 399.070,40 | 378.284,19 | 695.356,19 | 87,83 | 94,79 | 54,4 |
| (PJ) | 20010001 (Ministarstvo za boračka pitanja) | | | | | | | |
| | I. UKUPNO TEKUĆI IZDACI | 532.009,00 | 531.829,00 | 510.390,66 | 500.378,00 | 95,94 | 95,97 | 102 |
| 611000 | Plate i naknade troškova zaposlenih | 408.517,00 | 408.517,00 | 400.861,82 | 393.855,95 | 98,13 | 98,13 | 101,78 |
| 611100 | Bruto plate i naknade | 349.554,00 | 349.554,00 | 349.138,69 | 342.993,91 | 99,88 | 99,88 | 101,79 |
| 611200 | Naknade troškova zaposlenih i troškova skupštinskih poslanika | 58.963,00 | 58.963,00 | 51.723,13 | 50.862,04 | 87,72 | 87,72 | 101,69 |

| | | | | | | | | | |
|--------|---|----------------------|----------------------|---------------------|----------------------|--------------|--------------|---------------|---------------|
| 612000 | Doprinosi poslodavca | 36.840,00 | 36.840,00 | 36.668,93 | 36.014,34 | 99,54 | 99,54 | 99,54 | 101,82 |
| 612100 | Doprinosi poslodavca | 36.840,00 | 36.840,00 | 36.668,93 | 36.014,34 | 99,54 | 99,54 | 99,54 | 101,82 |
| 613000 | Izdaci za materijal i usluge | 86.652,00 | 86.472,00 | 72.859,91 | 70.507,71 | 84,08 | 84,26 | 84,26 | 103,34 |
| 613100 | Putni troškovi | 2.080,00 | 2.080,00 | 900,5 | 840 | 43,29 | 43,29 | 43,29 | 107,2 |
| 613200 | Izdaci za energiju | 8.400,00 | 8.400,00 | 6.801,70 | 7.892,88 | 80,97 | 80,97 | 80,97 | 86,18 |
| 613300 | Izdaci za komunalne usluge | 9.300,00 | 9.300,00 | 8.327,21 | 8.589,93 | 89,54 | 89,54 | 89,54 | 96,94 |
| 613400 | Nabavka materijala | 10.530,00 | 10.350,00 | 8.768,98 | 8.681,50 | 83,28 | 84,72 | 84,72 | 101,01 |
| 613500 | Izdaci za usluge prevoza i goriva | 8.700,00 | 8.700,00 | 7.981,92 | 6.861,27 | 91,75 | 91,75 | 91,75 | 116,33 |
| 613600 | Unajmljivanje imovine i opreme | 26.000,00 | 26.000,00 | 25.552,80 | 25.552,80 | 98,28 | 98,28 | 98,28 | 100 |
| 613700 | Izdaci za tekuće održavanje | 9.650,00 | 9.650,00 | 4.606,21 | 4.840,83 | 47,73 | 47,73 | 47,73 | 95,15 |
| 613800 | Izdaci za osiguranja bankarskih usluga i.. | 2.300,00 | 2.300,00 | 1.938,00 | 1.678,58 | 84,26 | 84,26 | 84,26 | 115,45 |
| 613900 | Ugovorene i druge posebne usluge | 9.692,00 | 9.692,00 | 7.982,59 | 5.569,92 | 82,36 | 82,36 | 82,36 | 143,32 |
| | V. UKUPNO ZA NABAVKU STALNIH SREDSTAVA | 0 | 7.300,00 | 7.297,60 | 0 n/m | 0 n/m | 99,97 | n/m | |
| 821000 | Izdaci za nabavku stalnih sredstava | 0 | 7.300,00 | 7.297,60 | 0 n/m | 0 n/m | 99,97 | n/m | |
| 821300 | Nabavka opreme | 0 | 7.300,00 | 7.297,60 | 0 n/m | 0 n/m | 99,97 | n/m | |
| | SVEUKUPNO RASHODI I IZDACI | 532.009,00 | 539.129,00 | 517.688,26 | 500.378,00 | 97,31 | 96,02 | 103,46 | |
| | (PJ) 20010002 (Dopunska prava BIZ-a) | | | | | | | | |
| | I. UKUPNO TEKUĆI IZDACI | 65.500,00 | 65.500,00 | 53.189,35 | 48.609,03 | 81,21 | 81,21 | 81,21 | 109,42 |
| 613000 | Izdaci za materijal i usluge | 65.500,00 | 65.500,00 | 53.189,35 | 48.609,03 | 81,21 | 81,21 | 81,21 | 109,42 |
| 613900 | Ugovorene i druge posebne usluge | 65.500,00 | 65.500,00 | 53.189,35 | 48.609,03 | 81,21 | 81,21 | 81,21 | 109,42 |
| | II. UKUPNO TEKUĆI GRANTOVI | 9.610.200,00 | 9.621.200,00 | 8.675.352,92 | 11.815.694,42 | 90,27 | 90,17 | 90,17 | 73,42 |
| 614000 | Tekući grantovi | 9.610.200,00 | 9.621.200,00 | 8.675.352,92 | 11.815.694,42 | 90,27 | 90,17 | 90,17 | 73,42 |
| 614100 | Grant drugim nivoima vlasti | 100.000,00 | 100.000,00 | 80.000,00 | 0 | 80 | 80 | 80 | n/m |
| 614200 | Grantovi pojedincima | 9.335.200,00 | 9.335.200,00 | 8.430.976,68 | 11.688.344,42 | 90,31 | 90,31 | 90,31 | 72,13 |
| 614300 | Grantovi neprofitnim organizacijama | 175.000,00 | 186.000,00 | 164.376,24 | 127.350,00 | 93,93 | 88,37 | 88,37 | 129,07 |
| | VI. UKUPNO ZA POZAJMLJIVANJA | 2.400.000,00 | 2.400.000,00 | 0 | 0 | 0 | 0 | 0 | n/m |
| 822000 | Sredstva za pozajmljivanje | 2.400.000,00 | 2.400.000,00 | 0 | 0 | 0 | 0 | 0 | n/m |
| 822200 | Pozajmljivanje pojedincima i neprofitnim organizacijama | 2.400.000,00 | 2.400.000,00 | 0 | 0 | 0 | 0 | 0 | n/m |
| | SVEUKUPNO RASHODI I IZDACI | 12.075.700,00 | 12.086.700,00 | 8.728.542,27 | 11.864.303,45 | 72,28 | 72,22 | 72,22 | 73,57 |
| | (PJ) 20020001 (Boračke organizacije i udruženja) | | | | | | | | |
| | II. UKUPNO TEKUĆI GRANTOVI | 867.300,00 | 867.300,00 | 867.300,00 | 867.300,00 | 100 | 100 | 100 | 100 |
| 614000 | Tekući grantovi | 867.300,00 | 867.300,00 | 867.300,00 | 867.300,00 | 100 | 100 | 100 | 100 |
| 614300 | Grantovi neprofitnim organizacijama | 867.300,00 | 867.300,00 | 867.300,00 | 867.300,00 | 100 | 100 | 100 | 100 |
| | SVEUKUPNO RASHODI I IZDACI | 867.300,00 | 867.300,00 | 867.300,00 | 867.300,00 | 100 | 100 | 100 | 100 |

| | | | | | | | | | |
|---|---------------------|---------------------|---------------------|---------------------|--------------|--------------|---------------|--|--|
| (PJ) 21010001 (Ministarstvo za obnovu, razvoj i povratak) | | | | | | | | | |
| I. UKUPNO TEKUĆI IZDACI | 537.529,00 | 537.169,00 | 513.936,59 | 496.114,19 | 95,61 | 95,68 | 103,59 | | |
| 611000 Plate i naknade troškova zaposlenih | 424.345,00 | 424.345,00 | 413.414,15 | 391.103,15 | 97,42 | 97,42 | 105,7 | | |
| 611100 Bruto plate i naknade | 368.500,00 | 368.500,00 | 360.692,96 | 342.793,96 | 97,88 | 97,88 | 105,22 | | |
| 611200 Naknade troškova zaposlenih i troškova skupštinskih poslanika | 55.845,00 | 55.845,00 | 52.721,19 | 48.309,19 | 94,41 | 94,41 | 109,13 | | |
| 612000 Doprinosi poslodavca | 38.823,00 | 38.823,00 | 37.881,47 | 35.993,37 | 97,57 | 97,57 | 105,25 | | |
| 612100 Doprinosi poslodavca | 38.823,00 | 38.823,00 | 37.881,47 | 35.993,37 | 97,57 | 97,57 | 105,25 | | |
| 613000 Izdaci za materijal i usluge | 74.361,00 | 74.001,00 | 62.640,97 | 69.017,67 | 84,24 | 84,65 | 90,76 | | |
| 613100 Putni troškovi | 18.000,00 | 18.000,00 | 14.774,17 | 16.870,11 | 82,08 | 82,08 | 87,58 | | |
| 613300 Izdaci za komunalne usluge | 9.800,00 | 9.800,00 | 8.700,72 | 8.294,12 | 88,78 | 88,78 | 104,9 | | |
| 613400 Nabavka materijala | 5.735,00 | 5.555,00 | 5.550,33 | 5.382,29 | 96,78 | 99,92 | 103,12 | | |
| 613500 Izdaci za usluge prevoza i goriva | 10.590,00 | 10.590,00 | 10.532,02 | 8.921,65 | 99,45 | 99,45 | 118,05 | | |
| 613700 Izdaci za tekuće održavanje | 5.400,00 | 5.400,00 | 3.633,21 | 6.697,65 | 67,28 | 67,28 | 54,25 | | |
| 613800 Izdaci osiguranja bankarskih usluga i.. | 5.000,00 | 5.000,00 | 3.372,67 | 4.685,32 | 67,45 | 67,45 | 71,98 | | |
| 613900 Ugovorene i druge posebne usluge | 19.836,00 | 19.656,00 | 16.077,85 | 18.166,53 | 81,05 | 81,8 | 88,5 | | |
| II. UKUPNO TEKUĆI GRANTOVI | 0 | 0 | 0 | 32.060,00 | n/m | n/m | 0 | | |
| 614000 Tekući grantovi | 0 | 0 | 0 | 32.060,00 | n/m | n/m | 0 | | |
| 614300 Grantovi neprofitnim organizacijama | 0 | 0 | 0 | 32.060,00 | n/m | n/m | 0 | | |
| V. UKUPNO ZA NABAVKU STALNIH SREDSTAVA | 0 | 1.000,00 | 911,44 | 0 | n/m | 91,14 | n/m | | |
| 821000 Izdaci za nabavku stalnih sredstava | 0 | 1.000,00 | 911,44 | 0 | n/m | 91,14 | n/m | | |
| 821300 Nabavka opreme | 0 | 1.000,00 | 911,44 | 0 | n/m | 91,14 | n/m | | |
| SVEUKUPNO RASHODI I IZDACI | 537.529,00 | 538.169,00 | 514.848,03 | 528.174,19 | 95,78 | 95,67 | 97,48 | | |
| (PJ) 21010002 (Podrška povratku prognanih) | | | | | | | | | |
| I. UKUPNO TEKUĆI IZDACI | 60.000,00 | 60.000,00 | 42.050,00 | 47.001,24 | 70,08 | 70,08 | 89,47 | | |
| 613000 Izdaci za materijal i usluge | 60.000,00 | 60.000,00 | 42.050,00 | 47.001,24 | 70,08 | 70,08 | 89,47 | | |
| 613900 Ugovorene i druge posebne usluge | 60.000,00 | 60.000,00 | 42.050,00 | 47.001,24 | 70,08 | 70,08 | 89,47 | | |
| II. UKUPNO TEKUĆI GRANTOVI | 1.860.100,00 | 1.895.100,00 | 1.894.400,45 | 1.872.022,68 | 101,8 | 99,96 | 101,2 | | |
| 614000 Tekući grantovi | 1.860.100,00 | 1.895.100,00 | 1.894.400,45 | 1.872.022,68 | 101,84 | 99,96 | 101,2 | | |
| 614100 Grant drugim nivoima vlasti | 167.000,00 | 182.000,00 | 182.000,00 | 299.811,12 | 108,98 | 100 | 60,7 | | |
| 614200 Grantovi pojedincima | 1.693.100,00 | 1.713.100,00 | 1.712.400,45 | 1.572.211,56 | 101,14 | 99,96 | 108,92 | | |
| III. UKUPNO KAPITALNI GRANTOVI | 560.000,00 | 560.000,00 | 556.040,00 | 531.588,85 | 99,29 | 99,29 | 104,6 | | |
| 615000 Kapitalni grantovi | 560.000,00 | 560.000,00 | 556.040,00 | 531.588,85 | 99,29 | 99,29 | 104,6 | | |
| 615100 Kapitalni grantovi drugim nivoima vlade | 410.000,00 | 410.000,00 | 406.040,00 | 375.588,85 | 99,03 | 99,03 | 108,11 | | |
| 615200 Kapitalni grantovi pojedincima i drugim neprofitnim organizacijama | 150.000,00 | 150.000,00 | 150.000,00 | 156.000,00 | 100 | 100 | 96,15 | | |
| SVEUKUPNO RASHODI I IZDACI | 2.480.100,00 | 2.515.100,00 | 2.492.490,45 | 2.450.612,77 | 100,5 | 99,1 | 101,71 | | |

| (PJ) 21010003 (Materijalno zbrinjavanje socijalno ugroženih izbjeglih lica) | | | | | | | | | |
|--|---|-------------------|-------------------|-------------------|-------------------|-------------------|-------------------|-------------------|-------------------|
| | 458.180,00 | 458.180,00 | 458.180,00 | 458.180,00 | 458.180,00 | 458.180,00 | 458.180,00 | 458.180,00 | 458.180,00 |
| 614000 | Te kući grantovi | 458.180,00 | 458.180,00 | 458.180,00 | 458.180,00 | 458.180,00 | 458.180,00 | 458.180,00 | 458.180,00 |
| 614200 | Grantovi pojedincima | 458.180,00 | 458.180,00 | 458.180,00 | 458.180,00 | 458.180,00 | 458.180,00 | 458.180,00 | 458.180,00 |
| | SVEUKUPNO RASHODI I IZDACI | 458.180,00 | 458.180,00 | 458.180,00 | 458.180,00 | 458.180,00 | 458.180,00 | 458.180,00 | 458.180,00 |
| (PJ) 21010004 (Obavezno zdravstveno osiguranje raseljenih lica) | | | | | | | | | |
| | II. UKUPNO TEKUĆI GRANTOVI | 515.400,00 | 515.400,00 | 515.400,00 | 515.400,00 | 515.400,00 | 515.400,00 | 515.400,00 | 515.400,00 |
| 614000 | Te kući grantovi | 515.400,00 | 515.400,00 | 515.400,00 | 515.400,00 | 515.400,00 | 515.400,00 | 515.400,00 | 515.400,00 |
| 614200 | Grantovi pojedincima | 515.400,00 | 515.400,00 | 515.400,00 | 515.400,00 | 515.400,00 | 515.400,00 | 515.400,00 | 515.400,00 |
| | SVEUKUPNO RASHODI I IZDACI | 515.400,00 | 515.400,00 | 515.400,00 | 515.400,00 | 515.400,00 | 515.400,00 | 515.400,00 | 515.400,00 |
| (PJ) 21010005 (Dženaze (sahrane) prognanih lica i identifikovanih tijela) | | | | | | | | | |
| | II. UKUPNO TEKUĆI GRANTOVI | 30.000,00 | 30.000,00 | 30.000,00 | 30.000,00 | 30.000,00 | 30.000,00 | 30.000,00 | 30.000,00 |
| 614000 | Te kući grantovi | 30.000,00 | 30.000,00 | 30.000,00 | 30.000,00 | 30.000,00 | 30.000,00 | 30.000,00 | 30.000,00 |
| 614200 | Grantovi pojedincima | 30.000,00 | 30.000,00 | 30.000,00 | 30.000,00 | 30.000,00 | 30.000,00 | 30.000,00 | 30.000,00 |
| | SVEUKUPNO RASHODI I IZDACI | 30.000,00 | 30.000,00 | 30.000,00 | 30.000,00 | 30.000,00 | 30.000,00 | 30.000,00 | 30.000,00 |
| (PJ) 21010006 (Podrška razvoju) | | | | | | | | | |
| | II. UKUPNO TEKUĆI GRANTOVI | 630.000,00 | 630.000,00 | 630.000,00 | 630.000,00 | 630.000,00 | 630.000,00 | 630.000,00 | 630.000,00 |
| 614000 | Te kući grantovi | 630.000,00 | 630.000,00 | 630.000,00 | 630.000,00 | 630.000,00 | 630.000,00 | 630.000,00 | 630.000,00 |
| 614200 | Grantovi pojedincima | 30.000,00 | 30.000,00 | 30.000,00 | 30.000,00 | 30.000,00 | 30.000,00 | 30.000,00 | 30.000,00 |
| 614900 | Transferi za poticaj razvoja, poduzetništva i obrta | 600.000,00 | 600.000,00 | 600.000,00 | 600.000,00 | 600.000,00 | 600.000,00 | 600.000,00 | 600.000,00 |
| | SVEUKUPNO RASHODI I IZDACI | 630.000,00 | 630.000,00 | 630.000,00 | 630.000,00 | 630.000,00 | 630.000,00 | 630.000,00 | 630.000,00 |
| (PJ) 22010001 (Ministarstvo trgovine, turzima i saobraćaja) | | | | | | | | | |
| | I. UKUPNO TEKUĆI IZDACI | 655.004,00 | 641.938,62 | 641.938,62 | 655.004,00 | 641.938,62 | 655.004,00 | 641.938,62 | 655.004,00 |
| 611000 | Plate i naknade troškova zaposlenih | 482.052,00 | 482.052,00 | 482.052,00 | 482.052,00 | 482.052,00 | 482.052,00 | 482.052,00 | 482.052,00 |
| 611100 | Bruto plate i naknade | 414.037,00 | 414.037,00 | 414.037,00 | 414.037,00 | 414.037,00 | 414.037,00 | 414.037,00 | 414.037,00 |
| 611200 | Naknade troškova zaposlenih i troškova skupštinskih poslanika | 68.015,00 | 68.015,00 | 68.015,00 | 68.015,00 | 68.015,00 | 68.015,00 | 68.015,00 | 68.015,00 |
| 612000 | Doprinosi poslodavca | 43.484,00 | 43.484,00 | 43.484,00 | 43.484,00 | 43.484,00 | 43.484,00 | 43.484,00 | 43.484,00 |
| 612100 | Doprinosi poslodavca | 43.484,00 | 43.484,00 | 43.484,00 | 43.484,00 | 43.484,00 | 43.484,00 | 43.484,00 | 43.484,00 |
| 613000 | Izdaci za materijal i usluge | 129.468,00 | 116.402,62 | 116.402,62 | 116.402,62 | 116.402,62 | 116.402,62 | 116.402,62 | 116.402,62 |
| 613100 | Putni troškovi | 9.496,00 | 7.606,00 | 7.606,00 | 7.606,00 | 7.606,00 | 7.606,00 | 7.606,00 | 7.606,00 |
| 613200 | Izdaci za energiju | 8.200,00 | 8.200,00 | 8.200,00 | 8.200,00 | 8.200,00 | 8.200,00 | 8.200,00 | 8.200,00 |
| 613300 | Izdaci za komunalne usluge | 12.100,00 | 10.100,00 | 10.100,00 | 10.100,00 | 10.100,00 | 10.100,00 | 10.100,00 | 10.100,00 |
| 613400 | Nabavka materijala | 20.135,00 | 18.723,33 | 18.723,33 | 20.135,00 | 18.723,33 | 20.135,00 | 18.723,33 | 20.135,00 |
| 613500 | Izdaci za usluge prevoza i goriva | 7.780,00 | 6.112,52 | 6.112,52 | 7.780,00 | 6.112,52 | 7.780,00 | 6.112,52 | 7.780,00 |

| | | | | | | | | |
|--------|---|-------------------|-------------------|-------------------|-------------------|--------------|--------------|---------------|
| 613600 | Unajmljivanje imovine i opreme | 51.000,00 | 51.000,00 | 50.904,12 | 50.904,12 | 99,81 | 99,81 | 100 |
| 613700 | Izdaci za tekuće održavanje | 5.697,00 | 3.697,00 | 3.660,35 | 4.451,14 | 64,25 | 99,01 | 82,23 |
| 613800 | Izdaci osiguranja bankarskih usluga i.. | 2.300,00 | 2.300,00 | 1.824,07 | 1.256,35 | 79,31 | 79,31 | 145,19 |
| 613900 | Ugovorene i druge posebne usluge | 12.760,00 | 8.663,77 | 7.697,06 | 7.616,03 | 60,32 | 88,84 | 101,06 |
| | II. UKUPNO TEKUĆI GRANTOVI | 2.000,00 | 5.000,00 | 5.000,00 | 5.400,00 | 250 | 100 | 92,59 |
| 614000 | Tekući grantovi | 2.000,00 | 5.000,00 | 5.000,00 | 5.400,00 | 250 | 100 | 92,59 |
| 614300 | Grantovi neprofitnim organizacijama | 0 | 5.000,00 | 5.000,00 | 5.400,00 | n/m | 100 | 92,59 |
| 614800 | Ostali grantovi - povrat i drugo | 2.000,00 | 0 | 0 | 0 | 0 | n/m | n/m |
| | V. UKUPNO ZA NABAVKU STALNIH SREDSTAVA | 120.158,86 | 72.158,86 | 71.571,24 | 41.314,74 | 59,56 | 99,19 | 173,23 |
| 821000 | Izdaci za nabavku stalnih sredstava | 120.158,86 | 72.158,86 | 71.571,24 | 41.314,74 | 59,56 | 99,19 | 173,23 |
| 821300 | Nabavka opreme | 12.158,86 | 12.158,86 | 11.983,14 | 41.314,74 | 98,55 | 98,55 | 29 |
| 821500 | Nabavka stalnih sredstava u obliku prava | 108.000,00 | 60.000,00 | 59.588,10 | 0 | 55,17 | 99,31 | n/m |
| | SVEUKUPNO RASHODI I IZDACI | 777.162,86 | 719.097,48 | 709.917,91 | 664.034,73 | 91,35 | 98,72 | 106,91 |
| | (PJ) 22010002 ("Aerodrom Tuzla") | | | | | | | |
| | II. UKUPNO TEKUĆI GRANTOVI | 466.880,00 | 466.880,00 | 466.880,00 | 466.880,00 | 100 | 100 | 100 |
| 614000 | Tekući grantovi | 466.880,00 | 466.880,00 | 466.880,00 | 466.880,00 | 100 | 100 | 100 |
| 614400 | Subvencije javnim preduzećima | 466.880,00 | 466.880,00 | 466.880,00 | 466.880,00 | 100 | 100 | 100 |
| | SVEUKUPNO RASHODI I IZDACI | 466.880,00 | 466.880,00 | 466.880,00 | 466.880,00 | 100 | 100 | 100 |
| | (PJ) 23010001 (Ministarstvo za rad i socijalnu politiku) | | | | | | | |
| | I. UKUPNO TEKUĆI IZDACI | 520.178,00 | 519.818,00 | 456.316,71 | 445.237,34 | 87,72 | 87,78 | 102,49 |
| 611000 | Plate i naknade troškova zaposlenih | 352.200,00 | 352.200,00 | 340.543,40 | 354.397,78 | 96,69 | 96,69 | 96,09 |
| 611100 | Bruto plate i naknade | 308.575,00 | 308.575,00 | 301.699,02 | 306.040,57 | 97,77 | 97,77 | 98,58 |
| 611200 | Naknade troškova zaposlenih i troškova skupštinskih poslanika | 43.625,00 | 43.625,00 | 38.844,38 | 48.357,21 | 89,04 | 89,04 | 80,33 |
| 612000 | Doprinosi poslodavca | 32.617,00 | 32.617,00 | 31.684,54 | 32.187,68 | 97,14 | 97,14 | 98,44 |
| 612100 | Doprinosi poslodavca | 32.617,00 | 32.617,00 | 31.684,54 | 32.187,68 | 97,14 | 97,14 | 98,44 |
| 613000 | Izdaci za materijal i usluge | 135.361,00 | 135.001,00 | 84.088,77 | 58.651,88 | 62,12 | 62,29 | 143,37 |
| 613100 | Putni troškovi | 8.580,00 | 8.580,00 | 7.013,91 | 5.086,60 | 81,75 | 81,75 | 137,89 |
| 613300 | Izdaci za komunalne usluge | 9.800,00 | 9.800,00 | 9.591,21 | 8.158,88 | 97,87 | 97,87 | 117,56 |
| 613400 | Nabavka materijala | 10.611,00 | 10.611,00 | 9.319,55 | 6.855,81 | 87,83 | 87,83 | 135,94 |
| 613500 | Izdaci za usluge prevoza i goriva | 7.390,00 | 7.390,00 | 6.235,59 | 5.956,29 | 84,38 | 84,38 | 104,69 |
| 613700 | Izdaci za tekuće održavanje | 4.590,00 | 4.590,00 | 2.886,38 | 3.679,07 | 62,88 | 62,88 | 78,45 |
| 613800 | Izdaci osiguranja bankarskih usluga i.. | 3.900,00 | 3.900,00 | 2.239,70 | 2.449,70 | 57,43 | 57,43 | 91,43 |
| 613900 | Ugovorene i druge posebne usluge | 90.490,00 | 90.130,00 | 46.802,43 | 26.465,53 | 51,72 | 51,93 | 176,84 |
| | II. UKUPNO TEKUĆI GRANTOVI | 200.400,00 | 169.035,74 | 168.735,74 | 598.889,19 | 84,2 | 99,82 | 28,17 |
| 614000 | Tekući grantovi | 200.400,00 | 169.035,74 | 168.735,74 | 598.889,19 | 84,2 | 99,82 | 28,17 |
| 614300 | Grantovi neprofitnim organizacijama | 199.000,00 | 168.635,74 | 168.635,74 | 598.889,19 | 84,74 | 100 | 28,16 |

| | | | | | | | | |
|--|-------------------------------------|---------------------|---------------------|---------------------|---------------------|--------------|--------------|---------------|
| 614800 | Ostali grantovi - povrat i drugo | 1.400,00 | 400 | 100 | 0 | 7,14 | 25 | n/m |
| V. UKUPNO ZA NABAVKU STALNIH SREDSTAVA | | | | | | | | |
| | | 0 | 3.950,00 | 3.946,41 | 5.980,20 | n/m | 99,91 | 65,99 |
| 821000 | Izdaci za nabavku stalnih sredstava | 0 | 3.950,00 | 3.946,41 | 5.980,20 | n/m | 99,91 | 65,99 |
| 821300 | Nabavka opreme | 0 | 3.950,00 | 3.946,41 | 5.980,20 | n/m | 99,91 | 65,99 |
| | SVEUKUPNO RASHODI I IZDACI | 720.578,00 | 692.803,74 | 628.998,86 | 1.050.106,73 | 87,29 | 90,79 | 59,9 |
| (PJ) 23020001 (Stalne novčane pomoći) | | | | | | | | |
| II. UKUPNO TEKUĆI GRANTOVI | | 4.676.000,00 | 4.676.000,00 | 4.658.654,62 | 4.475.398,28 | 99,63 | 99,63 | 104,09 |
| 614000 | Tekući grantovi | 4.676.000,00 | 4.676.000,00 | 4.658.654,62 | 4.475.398,28 | 99,63 | 99,63 | 104,09 |
| 614200 | Grantovi pojedincima | 4.676.000,00 | 4.676.000,00 | 4.658.654,62 | 4.475.398,28 | 99,63 | 99,63 | 104,09 |
| | SVEUKUPNO RASHODI I IZDACI | 4.676.000,00 | 4.676.000,00 | 4.658.654,62 | 4.475.398,28 | 99,63 | 99,63 | 104,09 |
| (PJ) 23020002 (Smještaj štićenika u ustanove) | | | | | | | | |
| II. UKUPNO TEKUĆI GRANTOVI | | 2.629.000,00 | 2.623.824,00 | 2.605.710,99 | 2.287.205,69 | 99,11 | 99,31 | 113,93 |
| 614000 | Tekući grantovi | 2.629.000,00 | 2.623.824,00 | 2.605.710,99 | 2.287.205,69 | 99,11 | 99,31 | 113,93 |
| 614200 | Grantovi pojedincima | 2.597.000,00 | 2.591.824,00 | 2.573.918,88 | 2.287.205,69 | 99,11 | 99,31 | 112,54 |
| 614800 | Ostali grantovi - povrat i drugo | 32.000,00 | 32.000,00 | 31.792,11 | 0 | 99,35 | 99,35 | n/m |
| | SVEUKUPNO RASHODI I IZDACI | 2.629.000,00 | 2.623.824,00 | 2.605.710,99 | 2.287.205,69 | 99,11 | 99,31 | 113,93 |
| (PJ) 23020003 (Porodični smještaj djece) | | | | | | | | |
| II. UKUPNO TEKUĆI GRANTOVI | | 1.265.000,00 | 1.265.000,00 | 1.240.474,23 | 1.401.115,23 | 98,06 | 98,06 | 88,53 |
| 614000 | Tekući grantovi | 1.265.000,00 | 1.265.000,00 | 1.240.474,23 | 1.401.115,23 | 98,06 | 98,06 | 88,53 |
| 614200 | Grantovi pojedincima | 1.265.000,00 | 1.265.000,00 | 1.240.474,23 | 1.401.115,23 | 98,06 | 98,06 | 88,53 |
| | SVEUKUPNO RASHODI I IZDACI | 1.265.000,00 | 1.265.000,00 | 1.240.474,23 | 1.401.115,23 | 98,06 | 98,06 | 88,53 |
| (PJ) 23020004 (Porodični smještaj odraslih) | | | | | | | | |
| II UKUPNO TEKUĆI GRANTOVI | | 225.000,00 | 225.000,00 | 218.979,70 | 217.722,94 | 97,32 | 97,32 | 100,58 |
| 614000 | Tekući grantovi | 225.000,00 | 225.000,00 | 218.979,70 | 217.722,94 | 97,32 | 97,32 | 100,58 |
| 614200 | Grantovi pojedincima | 223.000,00 | 223.000,00 | 218.979,70 | 217.722,94 | 98,2 | 98,2 | 100,58 |
| 614800 | Ostali grantovi - povrat i drugo | 2.000,00 | 2.000,00 | 0 | 0 | 0 | 0 | n/m |
| | SVEUKUPNO RASHODI I IZDACI | 225.000,00 | 225.000,00 | 218.979,70 | 217.722,94 | 97,32 | 97,32 | 100,58 |
| (PJ) 23020005 (Tuđa pomoć i njega) | | | | | | | | |
| II. UKUPNO TEKUĆI GRANTOVI | | 333.527,00 | 333.527,00 | 317.394,14 | 385.202,27 | 95,16 | 95,16 | 82,4 |
| 614000 | Tekući grantovi | 333.527,00 | 333.527,00 | 317.394,14 | 385.202,27 | 95,16 | 95,16 | 82,4 |
| 614200 | Grantovi pojedincima | 332.000,00 | 332.000,00 | 315.868,07 | 385.202,27 | 95,14 | 95,14 | 82 |
| 614800 | Ostali grantovi - povrat i drugo | 1.527,00 | 1.527,00 | 1.526,07 | 0 | 99,94 | 99,94 | n/m |
| | SVEUKUPNO RASHODI I IZDACI | 333.527,00 | 333.527,00 | 317.394,14 | 385.202,27 | 95,16 | 95,16 | 82,4 |
| (PJ) 23020006 (Civilne invalidnine) | | | | | | | | |

| | | | | | | | | |
|-------------|--|----------------------|----------------------|----------------------|----------------------|--------------|--------------|---------------|
| | II. UKUPNO TEKUĆI GRANTOVI | 5.946.280,00 | 5.188.927,93 | 5.150.330,89 | 5.441.484,31 | 86,61 | 99,26 | 94,65 |
| 614000 | Teкуći grantovi | 5.946.280,00 | 5.188.927,93 | 5.150.330,89 | 5.441.484,31 | 86,61 | 99,26 | 94,65 |
| 614200 | Grantovi pojedincima | 5.942.400,00 | 5.188.927,93 | 5.150.330,89 | 5.441.484,31 | 86,67 | 99,26 | 94,65 |
| 614800 | Ostali grantovi - povrat i drugo | 3.880,00 | 0 | 0 | 0 | 0/n/m | n/m | |
| | SVEUKUPNO RASHODI I IZDACI | 5.946.280,00 | 5.188.927,93 | 5.150.330,89 | 5.441.484,31 | 86,61 | 99,26 | 94,65 |
| (PJ) | 23020007 (Dječije selo Turija) | | | | | | | |
| | II. UKUPNO TEKUĆI GRANTOVI | 99.300,00 | 99.300,00 | 97.320,90 | 86.346,17 | 98,01 | 98,01 | 112,71 |
| 614000 | Teкуći grantovi | 99.300,00 | 99.300,00 | 97.320,90 | 86.346,17 | 98,01 | 98,01 | 112,71 |
| 614200 | Grantovi pojedincima | 99.300,00 | 99.300,00 | 97.320,90 | 86.346,17 | 98,01 | 98,01 | 112,71 |
| | SVEUKUPNO RASHODI I IZDACI | 99.300,00 | 99.300,00 | 97.320,90 | 86.346,17 | 98,01 | 98,01 | 112,71 |
| (PJ) | 23020008 (Jednokratne pomoći) | | | | | | | |
| | II. UKUPNO TEKUĆI GRANTOVI | 682.780,00 | 682.780,00 | 682.780,00 | 696.500,00 | 100 | 100 | 98,03 |
| 614000 | Teкуći grantovi | 682.780,00 | 682.780,00 | 682.780,00 | 696.500,00 | 100 | 100 | 98,03 |
| 614200 | Grantovi pojedincima | 682.780,00 | 682.780,00 | 682.780,00 | 696.500,00 | 100 | 100 | 98,03 |
| | SVEUKUPNO RASHODI I IZDACI | 682.780,00 | 682.780,00 | 682.780,00 | 696.500,00 | 100 | 100 | 98,03 |
| (PJ) | 23020009 (Materijalno zbrinjavanje socijalno ugroženih) | | | | | | | |
| | II. UKUPNO TEKUĆI GRANTOVI | 978.400,00 | 978.400,08 | 978.400,00 | 878.400,22 | 100 | 100 | 111,38 |
| 614000 | Teкуći grantovi | 978.400,00 | 978.400,08 | 978.400,00 | 878.400,22 | 100 | 100 | 111,38 |
| 614200 | Grantovi pojedincima | 919.400,00 | 919.400,00 | 919.400,00 | 837.566,89 | 100 | 100 | 109,77 |
| 614300 | Grantovi neprofitnim organizacijama | 59.000,00 | 59.000,08 | 59.000,00 | 40.833,33 | 100 | 100 | 144,49 |
| | SVEUKUPNO RASHODI I IZDACI | 978.400,00 | 978.400,08 | 978.400,00 | 878.400,22 | 100 | 100 | 111,38 |
| (PJ) | 23020010 (Naknade za razvrstavanje i evidenciju djece i omladine ometene u razvoju) | | | | | | | |
| | II. UKUPNO TEKUĆI GRANTOVI | 800.000,00 | 800.000,00 | 685.284,08 | 672.443,40 | 85,66 | 85,66 | 101,91 |
| 614000 | Teкуći grantovi | 800.000,00 | 800.000,00 | 685.284,08 | 672.443,40 | 85,66 | 85,66 | 101,91 |
| 614200 | Grantovi pojedincima | 150.000,00 | 150.000,00 | 92.768,00 | 672.443,40 | 61,85 | 61,85 | 13,8 |
| 614800 | Ostali grantovi - povrat i drugo | 650.000,00 | 650.000,00 | 592.516,08 | 0 | 91,16 | 91,16 | n/m |
| | SVEUKUPNO RASHODI I IZDACI | 800.000,00 | 800.000,00 | 685.284,08 | 672.443,40 | 85,66 | 85,66 | 101,91 |
| (PJ) | 23020011 (Dženaze (sahrane) korisnika soc. Zaštite) | | | | | | | |
| | II. UKUPNO TEKUĆI GRANTOVI | 75.200,00 | 75.200,00 | 75.151,33 | 72.581,63 | 99,94 | 99,94 | 103,54 |
| 614000 | Teкуći grantovi | 75.200,00 | 75.200,00 | 75.151,33 | 72.581,63 | 99,94 | 99,94 | 103,54 |
| 614200 | Grantovi pojedincima | 75.200,00 | 75.200,00 | 75.151,33 | 72.581,63 | 99,94 | 99,94 | 103,54 |
| | SVEUKUPNO RASHODI I IZDACI | 75.200,00 | 75.200,00 | 75.151,33 | 72.581,63 | 99,94 | 99,94 | 103,54 |
| (PJ) | 23020012 (Zaštita porodica sa djecom) | | | | | | | |
| | II. UKUPNO TEKUĆI GRANTOVI | 12.219.320,00 | 12.219.320,00 | 12.046.765,88 | 10.329.825,64 | 98,59 | 98,59 | 116,62 |

| | | | | | | | | |
|--------|--|----------------------|----------------------|----------------------|----------------------|--------------|--------------|---------------|
| 614000 | Текући грантови | 12.219.320,00 | 12.219.320,00 | 12.046.765,88 | 10.329.825,64 | 98,59 | 98,59 | 116,62 |
| 614200 | Grantovi pojedincima | 12.214.320,00 | 12.214.320,00 | 12.046.765,88 | 10.329.825,64 | 98,63 | 98,63 | 116,62 |
| 614800 | Ostali grantovi - povrat i drugo | 5.000,00 | 5.000,00 | 0 | 0 | 0 | 0 | n/m |
| | SVEUKUPNO RASHODI I IZDACI | 12.219.320,00 | 12.219.320,00 | 12.046.765,88 | 10.329.825,64 | 98,59 | 98,59 | 116,62 |
| | (PJ) 23020013 (Fond za prevoz učenika) | | | | | | | |
| | II. UKUPNO TEKUĆI GRANTOVI | 453.700,00 | 453.700,00 | 453.651,21 | 281.258,77 | 99,99 | 99,99 | 161,29 |
| 614000 | Текући грантови | 453.700,00 | 453.700,00 | 453.651,21 | 281.258,77 | 99,99 | 99,99 | 161,29 |
| 614200 | Grantovi pojedincima | 453.700,00 | 453.700,00 | 453.651,21 | 281.258,77 | 99,99 | 99,99 | 161,29 |
| | SVEUKUPNO RASHODI I IZDACI | 453.700,00 | 453.700,00 | 453.651,21 | 281.258,77 | 99,99 | 99,99 | 161,29 |
| | (PJ) 23020014 (SOS "Dječije selo" Gračanica) | | | | | | | |
| | II. UKUPNO TEKUĆI GRANTOVI | 92.480,00 | 92.480,00 | 87.275,00 | 82.975,00 | 94,37 | 94,37 | 105,18 |
| 614000 | Текући грантови | 92.480,00 | 92.480,00 | 87.275,00 | 82.975,00 | 94,37 | 94,37 | 105,18 |
| 614200 | Grantovi pojedincima | 92.480,00 | 92.480,00 | 87.275,00 | 82.975,00 | 94,37 | 94,37 | 105,18 |
| | SVEUKUPNO RASHODI I IZDACI | 92.480,00 | 92.480,00 | 87.275,00 | 82.975,00 | 94,37 | 94,37 | 105,18 |
| | (PJ) 23020016 (Zdravstveno osiguranje socijalno ugroženih) | | | | | | | |
| | II. UKUPNO TEKUĆI GRANTOVI | 618.473,00 | 618.473,00 | 576.329,13 | 550.403,17 | 93,19 | 93,19 | 104,71 |
| 614000 | Текући грантови | 618.473,00 | 618.473,00 | 576.329,13 | 550.403,17 | 93,19 | 93,19 | 104,71 |
| 614200 | Grantovi pojedincima | 618.473,00 | 618.473,00 | 576.329,13 | 550.403,17 | 93,19 | 93,19 | 104,71 |
| | SVEUKUPNO RASHODI I IZDACI | 618.473,00 | 618.473,00 | 576.329,13 | 550.403,17 | 93,19 | 93,19 | 104,71 |
| | (PJ) 23020019 (Subvencija troškova prevencije, rehabilitacije i resocijalizacije ovisnosti o drogama) | | | | | | | |
| | II. UKUPNO TEKUĆI GRANTOVI | 300.000,00 | 300.000,00 | 299.999,92 | 300.000,00 | 100 | 100 | 100 |
| 614000 | Текући грантови | 300.000,00 | 300.000,00 | 299.999,92 | 300.000,00 | 100 | 100 | 100 |
| 614300 | Grantovi neprofitnim organizacijama | 300.000,00 | 300.000,00 | 299.999,92 | 300.000,00 | 100 | 100 | 100 |
| | SVEUKUPNO RASHODI I IZDACI | 300.000,00 | 300.000,00 | 299.999,92 | 300.000,00 | 100 | 100 | 100 |
| | (PJ) 23030001 (Dom za djecu bez roditeljskog staranja) | | | | | | | |
| | I. UKUPNO TEKUĆI IZDACI | 1.181.331,00 | 1.164.151,00 | 998.650,34 | 990.641,74 | 84,54 | 85,78 | 100,81 |
| 611000 | Plate i naknade troškova zaposlenih | 680.554,00 | 680.554,00 | 670.354,46 | 665.395,54 | 98,5 | 98,5 | 100,75 |
| 611100 | Bruto plate i naknade | 572.534,00 | 572.534,00 | 562.335,29 | 567.830,83 | 98,22 | 98,22 | 99,03 |
| 611200 | Naknade troškova zaposlenih i troškova skupštinskih poslanika | 108.020,00 | 108.020,00 | 108.019,17 | 97.564,71 | 100 | 100 | 110,72 |
| 612000 | Doprinosi poslodavca | 60.465,00 | 60.465,00 | 59.052,02 | 59.669,47 | 97,66 | 97,66 | 98,97 |
| 612100 | Doprinosi poslodavca | 60.465,00 | 60.465,00 | 59.052,02 | 59.669,47 | 97,66 | 97,66 | 98,97 |
| 613000 | Izdaci za materijal i usluge | 440.312,00 | 423.132,00 | 269.243,86 | 265.576,73 | 61,15 | 63,63 | 101,38 |
| 613100 | Putni troškovi | 6.611,00 | 6.611,00 | 5.001,20 | 5.718,10 | 75,65 | 75,65 | 87,46 |
| 613200 | Izdaci za energiju | 66.000,00 | 66.000,00 | 50.401,81 | 44.038,99 | 76,37 | 76,37 | 114,45 |

| | | | | | | | | |
|--------|--|---------------------|---------------------|---------------------|---------------------|--------------|--------------|---------------|
| 613300 | Izdaci za komunalne usluge | 37.960,00 | 37.960,00 | 31.123,86 | 38.095,75 | 81,99 | 81,99 | 81,7 |
| 613400 | Nabavka materijala | 170.700,00 | 170.700,00 | 88.951,16 | 97.094,23 | 52,11 | 52,11 | 91,61 |
| 613500 | Izdaci za usluge prevoza i goriva | 8.800,00 | 8.800,00 | 7.544,85 | 3.123,89 | 85,74 | 85,74 | 241,52 |
| 613700 | Izdaci za tekuće održavanje | 39.500,00 | 22.500,00 | 12.353,17 | 9.853,04 | 31,27 | 54,9 | 125,37 |
| 613800 | Izdaci osiguranja bankarskih usluga i.. | 7.800,00 | 7.800,00 | 3.733,18 | 2.288,39 | 47,86 | 47,86 | 163,14 |
| 613900 | Ugovorene i druge posebne usluge | 102.941,00 | 102.761,00 | 70.134,63 | 65.364,34 | 68,13 | 68,25 | 107,3 |
| | II. UKUPNO TEKUĆI GRANTOVI | 15.000,00 | 15.000,00 | 15.000,00 | 0 | 100 | 100 | n/m |
| 614000 | Tekući grantovi | 15.000,00 | 15.000,00 | 15.000,00 | 0 | 100 | 100 | n/m |
| 614200 | Grantovi pojedincima | 15.000,00 | 15.000,00 | 15.000,00 | 0 | 100 | 100 | n/m |
| | V. UKUPNO ZA NABAVKU STALNIH SREDSTAVA | 15.000,00 | 5.209,45 | 0 | 0 | 0 | 0 | n/m |
| 821000 | Izdaci za nabavku stalnih sredstava | 15.000,00 | 5.209,45 | 0 | 0 | 0 | 0 | n/m |
| 821300 | Nabavka opreme | 15.000,00 | 5.209,45 | 0 | 0 | 0 | 0 | n/m |
| | SVEUKUPNO RASHODI I IZDACI | 1.211.331,00 | 1.184.360,45 | 1.013.650,34 | 990.641,74 | 83,68 | 85,59 | 102,32 |
| | (PJ) 24010001 (Ministarstvo obrazovanja, nauke, kulture i sporta) | | | | | | | |
| | I. UKUPNO TEKUĆI IZDACI | 1.536.724,00 | 1.514.200,19 | 1.475.704,23 | 1.415.345,28 | 96,03 | 97,46 | 104,26 |
| 611000 | Plate i naknade troškova zaposlenih | 897.825,00 | 892.871,51 | 879.674,47 | 822.024,29 | 97,98 | 98,52 | 107,01 |
| 611100 | Bruto plate i naknade | 777.040,00 | 772.086,51 | 772.086,51 | 732.919,88 | 99,36 | 100 | 105,34 |
| 611200 | Naknade troškova zaposlenih i troškova skupštinskih poslanika | 120.785,00 | 120.785,00 | 107.587,96 | 89.104,41 | 89,07 | 89,07 | 120,74 |
| 612000 | Doprinosi poslodavca | 81.805,00 | 81.213,92 | 81.198,99 | 77.364,54 | 99,26 | 99,98 | 104,96 |
| 612100 | Doprinosi poslodavca | 81.805,00 | 81.213,92 | 81.198,99 | 77.364,54 | 99,26 | 99,98 | 104,96 |
| 613000 | Izdaci za materijal i usluge | 557.094,00 | 540.114,76 | 514.830,77 | 515.956,45 | 92,41 | 95,32 | 99,78 |
| 613100 | Putni troškovi | 7.677,00 | 5.421,03 | 4.789,90 | 4.195,40 | 62,39 | 88,36 | 114,17 |
| 613200 | Izdaci za energiju | 620 | 0 | 0 | 0 | 0 | n/m | n/m |
| 613300 | Izdaci za komunalne usluge | 23.300,00 | 23.300,00 | 22.530,56 | 16.093,11 | 96,7 | 96,7 | 140 |
| 613400 | Nabavka materijala | 21.978,00 | 21.876,19 | 21.876,03 | 16.992,71 | 99,54 | 100 | 128,74 |
| 613500 | Izdaci za usluge prevoza i goriva | 11.550,00 | 8.995,86 | 8.817,42 | 6.525,47 | 76,34 | 98,02 | 135,12 |
| 613700 | Izdaci za tekuće održavanje | 25.295,00 | 24.833,27 | 24.552,11 | 12.232,99 | 97,06 | 98,87 | 200,7 |
| 613800 | Izdaci osiguranja bankarskih usluga i.. | 7.350,00 | 4.598,00 | 2.555,55 | 2.961,85 | 34,77 | 55,58 | 86,28 |
| 613900 | Ugovorene i druge posebne usluge | 459.324,00 | 451.090,41 | 429.709,20 | 456.954,92 | 93,55 | 95,26 | 94,04 |
| | II. UKUPNO TEKUĆI GRANTOVI | 85.572,19 | 122.182,19 | 115.476,79 | 308.251,99 | 135 | 94,51 | 37,46 |
| 614000 | Tekući grantovi | 85.572,19 | 122.182,19 | 115.476,79 | 308.251,99 | 134,95 | 94,51 | 37,46 |
| 614200 | Grantovi pojedincima | 81.572,19 | 74.532,19 | 67.876,79 | 92.881,99 | 83,21 | 91,07 | 73,08 |
| 614300 | Grantovi neprofitnim organizacijama | 0 | 35.000,00 | 35.000,00 | 214.000,00 | n/m | 100 | 16,36 |
| 614500 | Subvencije privatnim preduzećima | 0 | 10.000,00 | 10.000,00 | 0 | n/m | 100 | n/m |
| 614800 | Ostali grantovi - povrat i drugo | 4.000,00 | 2.650,00 | 2.600,00 | 1.370,00 | 65 | 98,11 | 189,78 |
| | V. UKUPNO ZA NABAVKU STALNIH SREDSTAVA | 138.000,00 | 107.535,85 | 103.210,94 | 84.605,98 | 74,79 | 95,98 | 121,99 |

| | | | | | | | | |
|-------------|---|---------------------|---------------------|---------------------|---------------------|--------------|--------------|---------------|
| 821000 | Izdaci za nabavku stalnih sredstava | 138.000,00 | 107.535,85 | 103.210,94 | 84.605,98 | 74,79 | 95,98 | 121,99 |
| 821300 | Nabavka opreme | 50.000,00 | 37.866,52 | 37.866,52 | 51.169,94 | 75,73 | 100 | 74 |
| 821500 | Nabavka stalnih sredstava u obliku prava | 5.000,00 | 0 | 0 | 3.519,00 | 0 | n/m | 0 |
| 821600 | Rekonstrukcija i investiciono održavanje | 83.000,00 | 69.669,33 | 65.344,42 | 29.917,04 | 78,73 | 93,79 | 218,42 |
| | SVEUKUPNO RASHODI I IZDACI | 1.760.296,19 | 1.743.918,23 | 1.694.391,96 | 1.808.203,25 | 96,26 | 97,16 | 93,71 |
| (PJ) | 24010003 (Fizička kultura i sport) | | | | | | | |
| | I. UKUPNO TEKUĆI IZDACI | 15.200,00 | 15.200,00 | 7.391,09 | 13.673,14 | 48,63 | 48,63 | 54,06 |
| 613000 | Izdaci za materijal i usluge | 15.200,00 | 15.200,00 | 7.391,09 | 13.673,14 | 48,63 | 48,63 | 54,06 |
| 613900 | Ugovorene i druge posebne usluge | 15.200,00 | 15.200,00 | 7.391,09 | 13.673,14 | 48,63 | 48,63 | 54,06 |
| | II. UKUPNO TEKUĆI GRANTOVI | 787.840,00 | 766.720,00 | 764.023,73 | 955.470,00 | 96,98 | 99,65 | 79,96 |
| 614000 | Tekući grantovi | 787.840,00 | 766.720,00 | 764.023,73 | 955.470,00 | 96,98 | 99,65 | 79,96 |
| 614200 | Grantovi pojedincima | 40.000,00 | 40.000,00 | 39.999,73 | 39.670,00 | 100 | 100 | 100,83 |
| 614300 | Grantovi neprofitnim organizacijama | 747.840,00 | 726.720,00 | 724.024,00 | 915.800,00 | 96,82 | 99,63 | 79,06 |
| | SVEUKUPNO RASHODI I IZDACI | 803.040,00 | 781.920,00 | 771.414,82 | 969.143,14 | 96,06 | 98,66 | 79,6 |
| (PJ) | 24010004 (Nauka) | | | | | | | |
| | II. UKUPNO TEKUĆI GRANTOVI | 144.000,00 | 64.720,00 | 64.676,59 | 80.301,40 | 44,91 | 99,93 | 80,54 |
| 614000 | Tekući grantovi | 144.000,00 | 64.720,00 | 64.676,59 | 80.301,40 | 44,91 | 99,93 | 80,54 |
| 614200 | Grantovi pojedincima | 108.000,00 | 41.840,00 | 41.796,59 | 42.801,40 | 38,7 | 99,9 | 97,65 |
| 614300 | Grantovi neprofitnim organizacijama | 36.000,00 | 22.880,00 | 22.880,00 | 37.500,00 | 63,56 | 100 | 61,01 |
| | SVEUKUPNO RASHODI I IZDACI | 144.000,00 | 64.720,00 | 64.676,59 | 80.301,40 | 44,91 | 99,93 | 80,54 |
| (PJ) | 24010005 (Izdavačka djelatnost) | | | | | | | |
| | II. UKUPNO TEKUĆI GRANTOVI | 13.600,00 | 11.600,00 | 9.660,00 | 15.000,00 | 71,03 | 83,28 | 64,4 |
| 614000 | Tekući grantovi | 13.600,00 | 11.600,00 | 9.660,00 | 15.000,00 | 71,03 | 83,28 | 64,4 |
| 614300 | Grantovi neprofitnim organizacijama | 5.440,00 | 3.440,00 | 1.500,00 | 4.800,00 | 27,57 | 43,6 | 31,25 |
| 614500 | Subvencije privatnim preduzećima | 8.160,00 | 8.160,00 | 8.160,00 | 10.200,00 | 100 | 100 | 80 |
| | SVEUKUPNO RASHODI I IZDACI | 13.600,00 | 11.600,00 | 9.660,00 | 15.000,00 | 71,03 | 83,28 | 64,4 |
| (PJ) | 24010007 (Kantonalna takmičenja učenika) | | | | | | | |
| | I. UKUPNO TEKUĆI IZDACI | 24.030,00 | 23.188,20 | 11.807,62 | 4.257,70 | 49,14 | 50,92 | 277,32 |
| 613000 | Izdaci za materijal i usluge | 24.030,00 | 23.188,20 | 11.807,62 | 4.257,70 | 49,14 | 50,92 | 277,32 |
| 613100 | Putni troškovi | 4.380,00 | 3.558,20 | 790,86 | 952,5 | 18,06 | 22,23 | 83,03 |
| 613500 | Izdaci za usluge prevoza i goriva | 5.650,00 | 5.650,00 | 1.150,00 | 1.870,00 | 20,35 | 20,35 | 61,5 |
| 613900 | Ugovorene i druge posebne usluge | 14.000,00 | 13.980,00 | 9.866,76 | 1.435,20 | 70,48 | 70,58 | 687,48 |
| | II. UKUPNO TEKUĆI GRANTOVI | 49.400,00 | 49.400,00 | 47.547,41 | 37.205,00 | 96,25 | 96,25 | 127,8 |
| 614000 | Tekući grantovi | 49.400,00 | 49.400,00 | 47.547,41 | 37.205,00 | 96,25 | 96,25 | 127,8 |
| 614200 | Grantovi pojedincima | 49.400,00 | 49.400,00 | 47.547,41 | 37.205,00 | 96,25 | 96,25 | 127,8 |

| | | 73.430,00 | 72.588,20 | 59.355,03 | 41.462,70 | 80,83 | 81,77 | 143,15 |
|-------------|---|---------------------|---------------------|---------------------|---------------------|--------------|--------------|---------------|
| | SVEUKUPNO RASHODI I IZDACI | | | | | | | |
| (PJ) | 24010008 (Implementacija akcionog plana o obrazovnim potrebama Roma i ostalih nacionalnih manjina) | | | | | | | |
| | I. UKUPNO TEKUĆI IZDACI | 10.000,00 | 10.000,00 | 0 | 0 | 0 | 0 | 0 n/m |
| 613000 | Izdaci za materijal i usluge | 10.000,00 | 10.000,00 | 0 | 0 | 0 | 0 | 0 n/m |
| 613900 | Ugovorene i druge posebne usluge | 10.000,00 | 10.000,00 | 0 | 0 | 0 | 0 | 0 n/m |
| | II. UKUPNO TEKUĆI GRANTOVI | 9.000,00 | 7.531,00 | 5.850,00 | 0 | 65 | 77,68 | n/m |
| 614000 | Tekući grantovi | 9.000,00 | 7.531,00 | 5.850,00 | 0 | 65 | 77,68 | n/m |
| 614200 | Grantovi pojedincima | 9.000,00 | 7.531,00 | 5.850,00 | 0 | 65 | 77,68 | n/m |
| | SVEUKUPNO RASHODI I IZDACI | 19.000,00 | 17.531,00 | 5.850,00 | 0 | 30,79 | 33,37 | n/m |
| (PJ) | 24020001 (O.Š. "Banovići" Banovići) | | | | | | | |
| | I. UKUPNO TEKUĆI IZDACI | 1.453.633,00 | 1.453.303,00 | 1.433.738,37 | 1.407.849,15 | 98,63 | 98,65 | 101,84 |
| 611000 | Plate i naknade troškova zaposlenih | 1.150.386,00 | 1.150.386,00 | 1.142.218,56 | 1.160.657,18 | 99,29 | 99,29 | 98,41 |
| 611100 | Bruto plate i naknade | 967.640,00 | 967.640,00 | 964.483,62 | 1.009.956,55 | 99,67 | 99,67 | 95,5 |
| 611200 | Naknade troškova zaposlenih i troškova skupštinskih poslanika | 182.746,00 | 182.746,00 | 177.734,94 | 150.700,63 | 97,26 | 97,26 | 117,94 |
| 612000 | Doprinosi poslodavca | 101.856,00 | 101.856,00 | 101.379,66 | 106.197,60 | 99,53 | 99,53 | 95,46 |
| 612100 | Doprinosi poslodavca | 101.856,00 | 101.856,00 | 101.379,66 | 106.197,60 | 99,53 | 99,53 | 95,46 |
| 613000 | Izdaci za materijal i usluge | 201.391,00 | 201.061,00 | 190.140,15 | 140.994,37 | 94,41 | 94,57 | 134,86 |
| 613100 | Putni troškovi | 549 | 549 | 0 | 0 | 0 | 0 | 0 n/m |
| 613200 | Izdaci za energiju | 122.058,00 | 122.058,00 | 116.591,21 | 70.660,48 | 95,52 | 95,52 | 165 |
| 613300 | Izdaci za komunalne usluge | 31.578,00 | 31.578,00 | 30.825,62 | 12.424,99 | 97,62 | 97,62 | 248,09 |
| 613400 | Nabavka materijala | 5.216,00 | 5.216,00 | 4.967,23 | 3.942,90 | 95,23 | 95,23 | 125,98 |
| 613500 | Izdaci za usluge prevoza i goriva | 800 | 800 | 790,01 | 767,99 | 98,75 | 98,75 | 102,87 |
| 613700 | Izdaci za tekuće održavanje | 6.172,00 | 6.172,00 | 5.920,13 | 5.227,66 | 95,92 | 95,92 | 113,25 |
| 613800 | Izdaci osiguranja bankarskih usluga i.. | 2.982,00 | 2.982,00 | 2.581,00 | 2.704,00 | 86,55 | 86,55 | 95,45 |
| 613900 | Ugovorene i druge posebne usluge | 32.036,00 | 31.706,00 | 28.464,95 | 45.266,35 | 88,85 | 89,78 | 62,88 |
| | V. UKUPNO ZA NABAVKU STALNIH SREDSTAVA | 0 | 10.000,00 | 9.993,91 | 0 | 0 n/m | 99,94 | n/m |
| 821000 | Izdaci za nabavku stalnih sredstava | 0 | 10.000,00 | 9.993,91 | 0 | 0 n/m | 99,94 | n/m |
| 821600 | Rekonstrukcija i investiciono održavanje | 0 | 10.000,00 | 9.993,91 | 0 | 0 n/m | 99,94 | n/m |
| | SVEUKUPNO RASHODI I IZDACI | 1.453.633,00 | 1.463.303,00 | 1.443.732,28 | 1.407.849,15 | 99,32 | 98,66 | 102,55 |
| (PJ) | 24020002 (O.Š. "Banovići Selo" Banovići) | | | | | | | |
| | I. UKUPNO TEKUĆI IZDACI | 692.035,00 | 687.595,00 | 672.566,55 | 660.135,64 | 97,19 | 97,81 | 101,88 |
| 611000 | Plate i naknade troškova zaposlenih | 599.366,00 | 599.366,00 | 590.361,01 | 564.748,94 | 98,5 | 98,5 | 104,54 |
| 611100 | Bruto plate i naknade | 493.562,00 | 493.562,00 | 491.300,24 | 468.495,46 | 99,54 | 99,54 | 104,87 |
| 611200 | Naknade troškova zaposlenih i troškova skupštinskih poslanika | 105.804,00 | 105.804,00 | 99.060,77 | 96.253,48 | 93,63 | 93,63 | 102,92 |
| 612000 | Doprinosi poslodavca | 52.318,00 | 52.318,00 | 51.942,04 | 49.401,11 | 99,28 | 99,28 | 105,14 |

| | | | | | | | | | |
|--------|---|---------------------|---------------------|---------------------|---------------------|---------------------|--------------|--------------|---------------|
| 612100 | Doprinosi poslodavca | 52.318,00 | 52.318,00 | 52.318,00 | 51.942,04 | 49.401,11 | 99,28 | 99,28 | 105,14 |
| 613000 | Izdaci za materijal i usluge | 40.351,00 | 35.911,00 | 35.911,00 | 30.263,50 | 45.985,59 | 75 | 84,27 | 65,81 |
| 613100 | Putni troškovi | 657 | 657 | 657 | 208,9 | 394 | 31,8 | 31,8 | 53,02 |
| 613200 | Izdaci za energiju | 15.960,00 | 15.960,00 | 15.960,00 | 15.087,18 | 15.946,63 | 94,53 | 94,53 | 94,61 |
| 613300 | Izdaci za komunalne usluge | 4.000,00 | 4.000,00 | 4.000,00 | 2.865,85 | 3.535,60 | 71,65 | 71,65 | 81,06 |
| 613400 | Nabavka materijala | 6.352,00 | 2.092,00 | 2.092,00 | 1.790,84 | 1.771,60 | 28,19 | 85,6 | 101,09 |
| 613700 | Izdaci za tekuće održavanje | 2.050,00 | 2.050,00 | 2.050,00 | 1.827,53 | 1.514,31 | 89,15 | 89,15 | 120,68 |
| 613800 | Izdaci osiguranja bankarskih usluga i.. | 1.300,00 | 1.300,00 | 1.300,00 | 1.233,00 | 1.152,00 | 94,85 | 94,85 | 107,03 |
| 613900 | Ugovorene i druge posebne usluge | 10.032,00 | 9.852,00 | 9.852,00 | 7.250,20 | 21.671,45 | 72,27 | 73,59 | 33,46 |
| | II. UKUPNO TEKUĆI GRANTOVI | 16.490,04 | 16.490,04 | 16.490,04 | 16.083,95 | 16.081,80 | 97,54 | 97,54 | 100,01 |
| 614000 | Tekući grantovi | 16.490,04 | 16.490,04 | 16.490,04 | 16.083,95 | 16.081,80 | 97,54 | 97,54 | 100,01 |
| 614200 | Grantovi pojedincima | 16.490,04 | 16.490,04 | 16.490,04 | 16.083,95 | 16.081,80 | 97,54 | 97,54 | 100,01 |
| | V. UKUPNO ZA NABAVKU STALNIH SREDSTAVA | 9.401,00 | 3.821,00 | 3.821,00 | 3.820,99 | 4.250,00 | 40,64 | 100 | 89,91 |
| 821000 | Izdaci za nabavku stalnih sredstava | 9.401,00 | 3.821,00 | 3.821,00 | 3.820,99 | 4.250,00 | 40,64 | 100 | 89,91 |
| 821300 | Nabavka opreme | 5.580,00 | 0 | 0 | 0 | 4.250,00 | 0/n/m | 0/n/m | 0 |
| 821600 | Rekonstrukcija i investiciono održavanje | 3.821,00 | 3.821,00 | 3.821,00 | 3.820,99 | 0 | 100 | 100 | n/m |
| | SVEUKUPNO RASHODI I IZDACI | 717.926,04 | 707.906,04 | 707.906,04 | 692.471,49 | 680.467,44 | 96,45 | 97,82 | 101,76 |
| | (PJ) 24020003 (OŠ "Grivnice" Banovići) | | | | | | | | |
| | I. UKUPNO TEKUĆI IZDACI | 1.213.741,00 | 1.209.509,00 | 1.209.509,00 | 1.200.630,99 | 1.135.303,57 | 98,92 | 99,27 | 105,75 |
| 611000 | Plate i naknade troškova zaposlenih | 1.022.049,00 | 1.022.049,00 | 1.022.049,00 | 1.018.318,24 | 941.342,94 | 99,63 | 99,63 | 108,18 |
| 611100 | Bruto plate i naknade | 867.496,00 | 867.496,00 | 867.496,00 | 865.410,21 | 811.742,30 | 99,76 | 99,76 | 106,61 |
| 611200 | Naknade troškova zaposlenih i troškova skupštinskih poslanika | 154.553,00 | 154.553,00 | 154.553,00 | 152.908,03 | 129.600,64 | 98,94 | 98,94 | 117,98 |
| 612000 | Doprinosi poslodavca | 91.470,00 | 91.470,00 | 91.470,00 | 90.889,42 | 85.245,68 | 99,37 | 99,37 | 106,62 |
| 612100 | Doprinosi poslodavca | 91.470,00 | 91.470,00 | 91.470,00 | 90.889,42 | 85.245,68 | 99,37 | 99,37 | 106,62 |
| 613000 | Izdaci za materijal i usluge | 100.222,00 | 95.990,00 | 95.990,00 | 91.423,33 | 108.714,95 | 91,22 | 95,24 | 84,09 |
| 613100 | Putni troškovi | 1.494,00 | 1.494,00 | 1.494,00 | 1.462,00 | 1.274,60 | 97,86 | 97,86 | 114,7 |
| 613200 | Izdaci za energiju | 46.150,00 | 46.150,00 | 46.150,00 | 46.106,08 | 34.990,73 | 99,9 | 99,9 | 131,77 |
| 613300 | Izdaci za komunalne usluge | 14.220,00 | 14.220,00 | 14.220,00 | 12.839,74 | 9.306,99 | 90,29 | 90,29 | 137,96 |
| 613400 | Nabavka materijala | 6.808,00 | 3.648,00 | 3.648,00 | 3.629,53 | 3.644,34 | 53,31 | 99,49 | 99,59 |
| 613700 | Izdaci za tekuće održavanje | 4.172,00 | 4.172,00 | 4.172,00 | 3.756,14 | 3.014,80 | 90,03 | 90,03 | 124,59 |
| 613800 | Izdaci osiguranja bankarskih usluga i.. | 2.250,00 | 2.250,00 | 2.250,00 | 2.109,00 | 2.031,00 | 93,73 | 93,73 | 103,84 |
| 613900 | Ugovorene i druge posebne usluge | 25.128,00 | 24.056,00 | 24.056,00 | 21.520,84 | 54.452,49 | 85,64 | 89,46 | 39,52 |
| | II. UKUPNO TEKUĆI GRANTOVI | 0 | 0 | 0 | 0 | 11.342,00 | n/m | n/m | 0 |
| 614000 | Tekući grantovi | 0 | 0 | 0 | 0 | 11.342,00 | n/m | n/m | 0 |
| 614200 | Grantovi pojedincima | 0 | 0 | 0 | 0 | 11.342,00 | n/m | n/m | 0 |
| | V. UKUPNO ZA NABAVKU STALNIH SREDSTAVA | 2.640,00 | 0 | 0 | 0 | 0 | 0/n/m | 0/n/m | n/m |

| | | | | | | | | |
|--------|---|---------------------|---------------------|---------------------|---------------------|--------------|--------------|---------------|
| 613300 | Izdaci za komunalne usluge | 2.900,00 | 2.900,00 | 2.244,10 | 2.077,59 | 77,38 | 77,38 | 108,01 |
| 613400 | Nabavka materijala | 2.293,00 | 2.293,00 | 2.209,96 | 2.144,67 | 96,38 | 96,38 | 103,04 |
| 613500 | Izdaci za usluge prevoza i goriva | 0 | 0 | 0 | 292,5 | n/m | n/m | 0 |
| 613700 | Izdaci za tekuće održavanje | 1.550,00 | 1.550,00 | 1.228,97 | 1.235,82 | 79,29 | 79,29 | 99,45 |
| 613800 | Izdaci osiguranja bankarskih usluga i.. | 1.000,00 | 1.000,00 | 822 | 972 | 82,2 | 82,2 | 84,57 |
| 613900 | Ugovorene i druge posebne usluge | 8.880,00 | 7.998,00 | 7.551,54 | 12.986,64 | 85,04 | 94,42 | 58,15 |
| | II. UKUPNO TEKUĆI GRANTOVI | 19.787,87 | 19.787,87 | 19.722,90 | 15.985,03 | 99,67 | 99,67 | 123,38 |
| 614000 | Tekući grantovi | 19.787,87 | 19.787,87 | 19.722,90 | 15.985,03 | 99,67 | 99,67 | 123,38 |
| 614200 | Grantovi pojedincima | 19.787,87 | 19.787,87 | 19.722,90 | 15.985,03 | 99,67 | 99,67 | 123,38 |
| | V. UKUPNO ZA NABAVKU STALNIH SREDSTAVA | 0 | 4.000,00 | 3.987,00 | 14.334,63 | n/m | 99,68 | 27,81 |
| 821000 | Izdaci za nabavku stalnih sredstava | 0 | 4.000,00 | 3.987,00 | 14.334,63 | n/m | 99,68 | 27,81 |
| 821200 | Nabavka građevina | 0 | 0 | 0 | 8.355,80 | n/m | n/m | 0 |
| 821300 | Nabavka opreme | 0 | 4.000,00 | 3.987,00 | 5.978,83 | n/m | 99,68 | 66,69 |
| | SVEUKUPNO RASHODI I IZDACI | 473.078,87 | 476.196,87 | 467.821,86 | 471.789,36 | 98,89 | 98,24 | 99,16 |
| | (PJ) 24020006 (OŠ "S.Bašagić" Gradačac) | | | | | | | |
| | I. UKUPNO TEKUĆI IZDACI | 1.607.823,00 | 1.587.809,10 | 1.558.081,92 | 1.545.329,20 | 96,91 | 98,13 | 100,83 |
| 611000 | Plate i naknade troškova zaposlenih | 1.366.594,00 | 1.366.594,00 | 1.347.488,46 | 1.327.397,44 | 98,6 | 98,6 | 101,51 |
| 611100 | Bruto plate i naknade | 1.147.838,00 | 1.147.838,00 | 1.139.260,04 | 1.144.416,49 | 99,25 | 99,25 | 99,55 |
| 611200 | Naknade troškova zaposlenih i troškova skupštinskih poslanika | 218.756,00 | 218.756,00 | 208.228,42 | 182.980,95 | 95,19 | 95,19 | 113,8 |
| 612000 | Doprinosi poslodavca | 120.466,00 | 120.466,00 | 119.832,46 | 120.294,60 | 99,47 | 99,47 | 99,62 |
| 612100 | Doprinosi poslodavca | 120.466,00 | 120.466,00 | 119.832,46 | 120.294,60 | 99,47 | 99,47 | 99,62 |
| 613000 | Izdaci za materijal i usluge | 120.763,00 | 100.749,10 | 90.761,00 | 97.637,16 | 75,16 | 90,09 | 92,96 |
| 613100 | Putni troškovi | 4.638,00 | 1.888,00 | 1.824,00 | 1.840,50 | 39,33 | 96,61 | 99,1 |
| 613200 | Izdaci za energiju | 28.670,00 | 28.670,00 | 26.294,93 | 28.463,10 | 91,72 | 91,72 | 92,38 |
| 613300 | Izdaci za komunalne usluge | 13.200,00 | 12.800,00 | 12.022,94 | 12.853,05 | 91,08 | 93,93 | 93,54 |
| 613400 | Nabavka materijala | 9.471,00 | 5.671,00 | 5.620,73 | 5.354,09 | 59,35 | 99,11 | 104,98 |
| 613500 | Izdaci za usluge prevoza i goriva | 1.030,10 | 30,1 | 0 | 0 | 0 | 0 | n/m |
| 613600 | Unajmljivanje imovine i opreme | 950 | 350 | 58,5 | 300 | 6,16 | 16,71 | 19,5 |
| 613700 | Izdaci za tekuće održavanje | 13.835,90 | 6.535,90 | 6.494,44 | 8.182,43 | 46,94 | 99,37 | 79,37 |
| 613800 | Izdaci osiguranja bankarskih usluga i.. | 1.960,00 | 960 | 842,4 | 906 | 42,98 | 87,75 | 92,98 |
| 613900 | Ugovorene i druge posebne usluge | 47.008,00 | 43.844,10 | 37.603,06 | 39.737,99 | 79,99 | 85,77 | 94,63 |
| | II. UKUPNO TEKUĆI GRANTOVI | 47.667,56 | 47.667,56 | 47.663,16 | 50.543,76 | 99,99 | 99,99 | 94,3 |
| 614000 | Tekući grantovi | 47.667,56 | 47.667,56 | 47.663,16 | 50.543,76 | 99,99 | 99,99 | 94,3 |
| 614200 | Grantovi pojedincima | 47.667,56 | 47.667,56 | 47.663,16 | 50.543,76 | 99,99 | 99,99 | 94,3 |
| | V. UKUPNO ZA NABAVKU STALNIH SREDSTAVA | 4.500,00 | 30.000,00 | 29.940,60 | 18.580,35 | 665,4 | 99,8 | 161,14 |
| 821000 | Izdaci za nabavku stalnih sredstava | 4.500,00 | 30.000,00 | 29.940,60 | 18.580,35 | 665,35 | 99,8 | 161,14 |

| | | | | | | | | |
|--------|---|---------------------|---------------------|---------------------|---------------------|--------------|--------------|-----------------|
| 821200 | Nabavka građevina | 0 | 30.000,00 | 29.940,60 | 16.840,35 | n/m | 99,8 | 177,79 |
| 821300 | Nabavka opreme | 4.500,00 | 0 | 0 | 1.740,00 | 0 | n/m | 0 |
| | SVEUKUPNO RASHODI I IZDACI | 1.659.990,56 | 1.665.476,66 | 1.635.685,68 | 1.614.453,31 | 98,54 | 98,21 | 101,32 |
| | <u>(PJ) 24020007 (OŠ "I.G. Kovačić" Gradačac)</u> | | | | | | | |
| | I. UKUPNO TEKUĆI IZDACI | 1.324.394,24 | 1.315.559,24 | 1.309.818,35 | 1.249.344,97 | 98,9 | 99,56 | 104,84 |
| 611000 | Plate i naknade troškova zaposlenih | 1.149.422,00 | 1.149.422,00 | 1.145.286,03 | 1.091.183,72 | 99,64 | 99,64 | 104,96 |
| 611100 | Bruto plate i naknade | 973.984,00 | 973.984,00 | 973.631,96 | 961.681,46 | 99,96 | 99,96 | 101,24 |
| 611200 | Naknade troškova zaposlenih i troškova skupštinskih poslanika | 175.438,00 | 175.438,00 | 171.654,07 | 129.502,26 | 97,84 | 97,84 | 132,55 |
| 612000 | Doprinosi poslodavca | 102.423,00 | 102.423,00 | 102.231,35 | 101.029,96 | 99,81 | 99,81 | 101,19 |
| 612100 | Doprinosi poslodavca | 102.423,00 | 102.423,00 | 102.231,35 | 101.029,96 | 99,81 | 99,81 | 101,19 |
| 613000 | Izdaci za materijal i usluge | 72.549,24 | 63.714,24 | 62.300,97 | 57.131,29 | 85,87 | 97,78 | 109,05 |
| 613100 | Putni troškovi | 1.610,00 | 950 | 894,34 | 1.106,29 | 55,55 | 94,14 | 80,84 |
| 613200 | Izdaci za energiju | 24.000,00 | 24.000,00 | 23.658,23 | 20.961,79 | 98,58 | 98,58 | 112,86 |
| 613300 | Izdaci za komunalne usluge | 5.450,00 | 4.750,00 | 4.739,53 | 5.250,00 | 86,96 | 99,78 | 90,28 |
| 613400 | Nabavka materijala | 6.168,00 | 5.893,00 | 5.182,69 | 4.111,84 | 84,03 | 87,95 | 126,04 |
| 613500 | Izdaci za usluge prevoza i goriva | 50 | 50 | 10 | 0 | 20 | 20 | n/m |
| 613600 | Unajmljivanje imovine i opreme | 500 | 300 | 300 | 0 | 60 | 100 | n/m |
| 613700 | Izdaci za tekuće održavanje | 8.418,24 | 6.918,24 | 6.776,14 | 5.565,75 | 80,49 | 97,95 | 121,75 |
| 613800 | Izdaci osiguranja bankarskih usluga i... | 2.300,00 | 2.300,00 | 2.268,00 | 2.810,00 | 98,61 | 98,61 | 80,71 |
| 613900 | Ugovorene i druge posebne usluge | 24.053,00 | 18.553,00 | 18.472,04 | 17.325,62 | 76,8 | 99,56 | 106,62 |
| | II. UKUPNO TEKUĆI GRANTOVI | 57.070,68 | 57.070,68 | 56.980,00 | 51.599,80 | 99,84 | 99,84 | 110,43 |
| 614000 | Tekući grantovi | 57.070,68 | 57.070,68 | 56.980,00 | 51.599,80 | 99,84 | 99,84 | 110,43 |
| 614200 | Grantovi pojedincima | 57.070,68 | 57.070,68 | 56.980,00 | 51.599,80 | 99,84 | 99,84 | 110,43 |
| | V. UKUPNO ZA NABAVKU STALNIH SREDSTAVA | 31.904,00 | 20.335,00 | 20.319,01 | 500 | 63,69 | 99,92 | 4.063,80 |
| 821000 | Izdaci za nabavku stalnih sredstava | 31.904,00 | 20.335,00 | 20.319,01 | 500 | 63,69 | 99,92 | 4.063,80 |
| 821200 | Nabavka građevina | 23.704,00 | 12.500,00 | 12.489,95 | 0 | 52,69 | 99,92 | n/m |
| 821300 | Nabavka opreme | 8.200,00 | 7.835,00 | 7.829,06 | 500 | 95,48 | 99,92 | 1.565,81 |
| | SVEUKUPNO RASHODI I IZDACI | 1.413.368,92 | 1.392.964,92 | 1.387.117,36 | 1.301.444,77 | 98,14 | 99,58 | 106,58 |
| | <u>(PJ) 24020008 (OŠ "Hasan Kikić" Gradačac)</u> | | | | | | | |
| | I. UKUPNO TEKUĆI IZDACI | 1.017.463,00 | 1.017.313,00 | 1.010.472,31 | 963.774,22 | 99,31 | 99,33 | 104,85 |
| 611000 | Plate i naknade troškova zaposlenih | 868.898,00 | 868.898,00 | 865.206,16 | 822.620,59 | 99,58 | 99,58 | 105,18 |
| 611100 | Bruto plate i naknade | 720.955,00 | 720.955,00 | 719.662,18 | 699.818,91 | 99,82 | 99,82 | 102,84 |
| 611200 | Naknade troškova zaposlenih i troškova skupštinskih poslanika | 147.943,00 | 147.943,00 | 145.543,98 | 122.801,68 | 98,38 | 98,38 | 118,52 |
| 612000 | Doprinosi poslodavca | 75.752,00 | 75.752,00 | 75.564,54 | 73.645,10 | 99,75 | 99,75 | 102,61 |
| 612100 | Doprinosi poslodavca | 75.752,00 | 75.752,00 | 75.564,54 | 73.645,10 | 99,75 | 99,75 | 102,61 |
| 613000 | Izdaci za materijal i usluge | 72.813,00 | 72.663,00 | 69.701,61 | 67.508,53 | 95,73 | 95,92 | 103,25 |

| | | | | | | | | |
|-------------|---|---------------------|---------------------|---------------------|---------------------|--------------|--------------|---------------|
| 613100 | Putni troškovi | 1.764,00 | 1.764,00 | 1.759,30 | 1.323,14 | 99,73 | 99,73 | 132,96 |
| 613200 | Izdaci za energiju | 35.000,00 | 35.000,00 | 34.999,98 | 34.995,60 | 100 | 100 | 100,01 |
| 613300 | Izdaci za komunalne usluge | 7.100,00 | 7.100,00 | 7.074,82 | 7.526,20 | 99,65 | 99,65 | 94 |
| 613400 | Nabavka materijala | 2.837,00 | 2.837,00 | 2.781,19 | 2.832,95 | 98,03 | 98,03 | 98,17 |
| 613500 | Izdaci za usluge prevoza i goriva | 60 | 60 | 0 | 16,7 | 0 | 0 | 0 |
| 613600 | Unajmljivanje imovine i opreme | 1.200,00 | 1.200,00 | 1.200,00 | 0 | 100 | 100 | n/m |
| 613700 | Izdaci za tekuće održavanje | 9.631,00 | 9.631,00 | 9.571,40 | 2.903,20 | 99,38 | 99,38 | 329,68 |
| 613800 | Izdaci osiguranja bankarskih usluga i.. | 1.800,00 | 1.800,00 | 1.800,00 | 1.872,00 | 100 | 100 | 96,15 |
| 613900 | Ugovorene i druge posebne usluge | 13.421,00 | 13.271,00 | 10.514,92 | 16.038,74 | 78,35 | 79,23 | 65,56 |
| | II. UKUPNO TEKUĆI GRANTOVI | 39.529,22 | 39.529,22 | 39.526,35 | 39.216,80 | 99,99 | 99,99 | 100,79 |
| 614000 | Tekući grantovi | 39.529,22 | 39.529,22 | 39.526,35 | 39.216,80 | 99,99 | 99,99 | 100,79 |
| 614200 | Grantovi pojedincima | 39.529,22 | 39.529,22 | 39.526,35 | 39.216,80 | 99,99 | 99,99 | 100,79 |
| | SVEUKUPNO RASHODI I IZDACI | 1.056.992,22 | 1.056.842,22 | 1.049.998,66 | 1.002.991,02 | 99,34 | 99,35 | 104,69 |
| (PJ) | 24020009 (OŠ "H.Kreševljaković" Gradačac) | | | | | | | |
| | I. UKUPNO TEKUĆI IZDACI | 654.277,00 | 653.887,00 | 648.622,18 | 634.986,61 | 99,14 | 99,19 | 102,15 |
| 611000 | Plate i naknade troškova zaposlenih | 574.603,00 | 574.603,00 | 571.823,88 | 554.316,03 | 99,52 | 99,52 | 103,16 |
| 611100 | Bruto plate i naknade | 472.076,00 | 472.076,00 | 469.299,10 | 475.903,08 | 99,41 | 99,41 | 98,61 |
| 611200 | Naknade troškova zaposlenih i troškova skupštinskih poslanika | 102.527,00 | 102.527,00 | 102.524,78 | 78.412,95 | 100 | 100 | 130,75 |
| 612000 | Doprinosi poslodavca | 49.923,00 | 49.923,00 | 49.329,10 | 50.051,36 | 98,81 | 98,81 | 98,56 |
| 612100 | Doprinosi poslodavca | 49.923,00 | 49.923,00 | 49.329,10 | 50.051,36 | 98,81 | 98,81 | 98,56 |
| 613000 | Izdaci za materijal i usluge | 29.751,00 | 29.361,00 | 27.469,20 | 30.619,22 | 92,33 | 93,56 | 89,71 |
| 613100 | Putni troškovi | 441 | 441 | 401,16 | 570,59 | 90,97 | 90,97 | 70,31 |
| 613200 | Izdaci za energiju | 7.300,00 | 7.300,00 | 7.071,97 | 7.107,81 | 96,88 | 96,88 | 99,5 |
| 613300 | Izdaci za komunalne usluge | 2.600,00 | 2.600,00 | 2.105,30 | 2.413,11 | 80,97 | 80,97 | 87,24 |
| 613400 | Nabavka materijala | 2.220,00 | 2.220,00 | 2.214,46 | 2.046,65 | 99,75 | 99,75 | 108,2 |
| 613500 | Izdaci za usluge prevoza i goriva | 90 | 90 | 85,01 | 36,05 | 94,46 | 94,46 | 235,81 |
| 613700 | Izdaci za tekuće održavanje | 2.538,00 | 2.538,00 | 2.530,58 | 1.787,69 | 99,71 | 99,71 | 141,56 |
| 613800 | Izdaci osiguranja bankarskih usluga i.. | 1.100,00 | 1.100,00 | 1.100,00 | 1.100,00 | 100 | 100 | 100 |
| 613900 | Ugovorene i druge posebne usluge | 13.462,00 | 13.072,00 | 11.960,72 | 15.557,32 | 88,85 | 91,5 | 76,88 |
| | V. UKUPNO ZA NABAVKU STALNIH SREDSTAVA | 28.000,00 | 6.000,00 | 5.950,00 | 349.995,27 | 21,25 | 99,17 | 1,7 |
| 821000 | Izdaci za nabavku stalnih sredstava | 28.000,00 | 6.000,00 | 5.950,00 | 349.995,27 | 21,25 | 99,17 | 1,7 |
| 821200 | Nabavka građevina | 28.000,00 | 6.000,00 | 5.950,00 | 349.995,27 | 21,25 | 99,17 | 1,7 |
| | SVEUKUPNO RASHODI I IZDACI | 682.277,00 | 659.887,00 | 654.572,18 | 984.981,88 | 95,94 | 99,19 | 66,46 |
| (PJ) | 24020010 (OŠ "Srnice" Gradačac- "M.Beg K.L.J.") | | | | | | | |
| | I. UKUPNO TEKUĆI IZDACI | 910.337,00 | 909.857,00 | 897.828,54 | 911.257,76 | 98,63 | 98,68 | 98,53 |
| 611000 | Plate i naknade troškova zaposlenih | 795.285,00 | 795.285,00 | 786.605,88 | 799.365,43 | 98,91 | 98,91 | 98,4 |

| | | | | | | | | | |
|--------|---|-------------------|-------------------|-------------------|-------------------|--------------|--------------|--------------|--------|
| 611100 | Bruto plate i naknade | 653.139,00 | 653.139,00 | 649.201,34 | 673.795,81 | 99,4 | 99,4 | 99,4 | 96,35 |
| 611200 | Naknade troškova zaposlenih i troškova skupštinskih poslanika | 142.146,00 | 142.146,00 | 137.404,54 | 125.569,62 | 96,66 | 96,66 | 96,66 | 109,42 |
| 612000 | Doprinosi poslodavca | 68.423,00 | 68.423,00 | 68.182,45 | 70.772,88 | 99,65 | 99,65 | 99,65 | 96,34 |
| 612100 | Doprinosi poslodavca | 68.423,00 | 68.423,00 | 68.182,45 | 70.772,88 | 99,65 | 99,65 | 99,65 | 96,34 |
| 613000 | Izdaci za materijal i usluge | 46.629,00 | 46.149,00 | 43.040,21 | 41.119,45 | 92,3 | 93,26 | 93,26 | 104,67 |
| 613100 | Putni troškovi | 858 | 558 | 555,49 | 876,2 | 64,74 | 99,55 | 63,4 | |
| 613200 | Izdaci za energiju | 17.490,00 | 17.490,00 | 17.488,35 | 17.453,79 | 99,99 | 99,99 | 100,2 | |
| 613300 | Izdaci za komunalne usluge | 6.000,00 | 6.000,00 | 5.952,46 | 5.833,64 | 99,21 | 99,21 | 102,04 | |
| 613400 | Nabavka materijala | 2.813,00 | 2.813,00 | 2.794,82 | 6.096,04 | 99,35 | 99,35 | 45,85 | |
| 613500 | Izdaci za usluge prevoza i goriva | 40 | 40 | 0 | 28 | 0 | 0 | 0 | 0 |
| 613700 | Izdaci za tekuće održavanje | 3.216,00 | 3.216,00 | 3.205,48 | 2.377,17 | 99,67 | 99,67 | 134,84 | |
| 613800 | Izdaci osiguranja bankarskih usluga i.. | 1.700,00 | 1.700,00 | 1.700,00 | 1.281,00 | 100 | 100 | 132,71 | |
| 613900 | Ugovorene i druge posebne usluge | 14.512,00 | 14.332,00 | 11.343,61 | 7.173,61 | 78,17 | 79,15 | 158,13 | |
| | II. UKUPNO TEKUĆI GRANTOVI | 65.646,50 | 65.646,50 | 65.646,50 | 72.153,60 | 100 | 100 | 90,98 | |
| 614000 | Teući grantovi | 65.646,50 | 65.646,50 | 65.646,50 | 72.153,60 | 100 | 100 | 90,98 | |
| 614200 | Grantovi pojedincima | 65.646,50 | 65.646,50 | 65.646,50 | 72.153,60 | 100 | 100 | 90,98 | |
| | SVEUKUPNO RASHODI I IZDACI | 975.983,50 | 975.503,50 | 963.475,04 | 983.411,36 | 98,72 | 98,77 | 97,97 | |
| | (P.J) 24020011 (OŠ "E. Mulabdić" Gradačac) | | | | | | | | |
| | I. UKUPNO TEKUĆI IZDACI | 705.333,00 | 704.246,00 | 690.406,35 | 696.139,17 | 97,88 | 98,03 | 99,18 | |
| 611000 | Plate i naknade troškova zaposlenih | 601.048,00 | 601.048,00 | 590.754,74 | 594.473,84 | 98,29 | 98,29 | 99,37 | |
| 611100 | Bruto plate i naknade | 500.096,00 | 500.096,00 | 492.995,68 | 503.586,22 | 98,58 | 98,58 | 97,9 | |
| 611200 | Naknade troškova zaposlenih i troškova skupštinskih poslanika | 100.952,00 | 100.952,00 | 97.759,06 | 90.887,62 | 96,84 | 96,84 | 107,56 | |
| 612000 | Doprinosi poslodavca | 53.123,00 | 53.123,00 | 51.992,34 | 52.917,53 | 97,87 | 97,87 | 98,25 | |
| 612100 | Doprinosi poslodavca | 53.123,00 | 53.123,00 | 51.992,34 | 52.917,53 | 97,87 | 97,87 | 98,25 | |
| 613000 | Izdaci za materijal i usluge | 51.162,00 | 50.075,00 | 47.659,27 | 48.747,80 | 93,15 | 95,18 | 97,77 | |
| 613100 | Putni troškovi | 1.098,00 | 1.098,00 | 1.074,24 | 822,15 | 97,84 | 97,84 | 130,66 | |
| 613200 | Izdaci za energiju | 20.790,00 | 20.790,00 | 20.621,44 | 20.788,66 | 99,19 | 99,19 | 99,2 | |
| 613300 | Izdaci za komunalne usluge | 3.500,00 | 3.500,00 | 3.280,47 | 3.245,49 | 93,73 | 93,73 | 101,08 | |
| 613400 | Nabavka materijala | 2.356,00 | 2.356,00 | 2.350,03 | 1.973,63 | 99,75 | 99,75 | 119,07 | |
| 613500 | Izdaci za usluge prevoza i goriva | 160 | 160 | 160 | 120 | 100 | 100 | 133,33 | |
| 613700 | Izdaci za tekuće održavanje | 6.194,00 | 5.257,00 | 5.155,27 | 4.701,61 | 83,23 | 98,06 | 109,65 | |
| 613800 | Izdaci osiguranja bankarskih usluga i.. | 1.400,00 | 1.400,00 | 1.368,00 | 1.392,00 | 97,71 | 97,71 | 98,28 | |
| 613900 | Ugovorene i druge posebne usluge | 15.664,00 | 15.514,00 | 13.649,82 | 15.704,26 | 87,14 | 87,98 | 86,92 | |
| | II. UKUPNO TEKUĆI GRANTOVI | 39.667,70 | 39.667,70 | 39.265,35 | 41.883,13 | 98,99 | 98,99 | 93,75 | |
| 614000 | Teući grantovi | 39.667,70 | 39.667,70 | 39.265,35 | 41.883,13 | 98,99 | 98,99 | 93,75 | |
| 614200 | Grantovi pojedincima | 39.667,70 | 39.667,70 | 39.265,35 | 41.883,13 | 98,99 | 98,99 | 93,75 | |

| | V. UKUPNO ZA NABAVKU STALNIH SREDSTAVA | 5.000,00 | 5.000,00 | 4.999,41 | 0 | 99,99 | 99,99 | n/m |
|--------|---|---------------------|---------------------|---------------------|---------------------|--------------|--------------|--------------|
| 821000 | Izdaci za nabavku stalnih sredstava | 5.000,00 | 5.000,00 | 4.999,41 | 0 | 99,99 | 99,99 | n/m |
| 821300 | Nabavka opreme | 5.000,00 | 5.000,00 | 4.999,41 | 0 | 99,99 | 99,99 | n/m |
| | SVEUKUPNO RASHODI I IZDACI | 750.000,70 | 748.913,70 | 734.671,11 | 738.022,30 | 97,96 | 98,1 | 99,55 |
| | (PJ) 24020012 (OŠ "M.Ć.Čatić" Gradača) | | | | | | | |
| | I. UKUPNO TEKUĆI IZDACI | 812.848,00 | 811.668,00 | 800.378,79 | 801.033,72 | 98,47 | 98,61 | 99,92 |
| 611000 | Plate i naknade troškova zaposlenih | 709.748,00 | 709.748,00 | 703.071,27 | 707.337,46 | 99,06 | 99,06 | 99,4 |
| 611100 | Bruto plate i naknade | 588.488,00 | 588.488,00 | 585.490,30 | 600.857,93 | 99,49 | 99,49 | 97,44 |
| 611200 | Naknade troškova zaposlenih i troškova skupštinskih poslanika | 121.260,00 | 121.260,00 | 117.580,97 | 106.479,53 | 96,97 | 96,97 | 110,43 |
| 612000 | Doprinosi poslodavca | 62.149,00 | 62.149,00 | 61.700,18 | 63.153,42 | 99,28 | 99,28 | 97,7 |
| 612100 | Doprinosi poslodavca | 62.149,00 | 62.149,00 | 61.700,18 | 63.153,42 | 99,28 | 99,28 | 97,7 |
| 613000 | Izdaci za materijal i usluge | 40.951,00 | 39.771,00 | 35.607,34 | 30.542,84 | 86,95 | 89,53 | 116,58 |
| 613100 | Putni troškovi | 549 | 549 | 548,05 | 466,25 | 99,83 | 99,83 | 117,54 |
| 613200 | Izdaci za energiju | 14.700,00 | 14.700,00 | 14.034,25 | 15.096,80 | 95,47 | 95,47 | 92,96 |
| 613300 | Izdaci za komunalne usluge | 3.500,00 | 3.500,00 | 3.304,03 | 2.897,08 | 94,4 | 94,4 | 114,05 |
| 613400 | Nabavka materijala | 3.231,00 | 2.731,00 | 2.724,72 | 2.971,48 | 84,33 | 99,77 | 91,7 |
| 613500 | Izdaci za usluge prevoza i goriva | 660 | 660 | 159,5 | 119,5 | 24,17 | 99,69 | 133,47 |
| 613700 | Izdaci za tekuće održavanje | 2.894,00 | 2.894,00 | 2.717,71 | 2.891,36 | 93,91 | 93,91 | 93,99 |
| 613800 | Izdaci osiguranja bankarskih usluga i... | 1.600,00 | 1.600,00 | 1.584,00 | 1.584,00 | 99 | 99 | 100 |
| 613900 | Ugovorene i druge posebne usluge | 13.817,00 | 13.637,00 | 10.535,08 | 4.516,37 | 76,25 | 77,25 | 233,26 |
| | II. UKUPNO TEKUĆI GRANTOVI | 12.070,80 | 12.070,80 | 12.070,80 | 15.875,06 | 100 | 100 | 76,04 |
| 614000 | Tekući grantovi | 12.070,80 | 12.070,80 | 12.070,80 | 15.875,06 | 100 | 100 | 76,04 |
| 614200 | Grantovi pojedincima | 12.070,80 | 12.070,80 | 12.070,80 | 15.875,06 | 100 | 100 | 76,04 |
| | SVEUKUPNO RASHODI I IZDACI | 824.918,80 | 823.738,80 | 812.449,59 | 816.908,78 | 98,49 | 98,63 | 99,45 |
| | (PJ) 24020013 (OŠ "Kalesija" Kalesija) | | | | | | | |
| | I. UKUPNO TEKUĆI IZDACI | 1.657.334,00 | 1.644.635,50 | 1.626.160,31 | 1.637.262,37 | 98,12 | 98,88 | 99,32 |
| 611000 | Plate i naknade troškova zaposlenih | 1.446.062,00 | 1.446.062,00 | 1.435.712,03 | 1.405.476,08 | 99,28 | 99,28 | 102,15 |
| 611100 | Bruto plate i naknade | 1.224.776,00 | 1.224.776,00 | 1.223.045,13 | 1.215.031,26 | 99,86 | 99,86 | 100,66 |
| 611200 | Naknade troškova zaposlenih i troškova skupštinskih poslanika | 221.286,00 | 221.286,00 | 212.666,90 | 190.444,82 | 96,1 | 96,1 | 111,67 |
| 612000 | Doprinosi poslodavca | 128.713,00 | 128.713,00 | 128.429,64 | 127.578,29 | 99,78 | 99,78 | 100,67 |
| 612100 | Doprinosi poslodavca | 128.713,00 | 128.713,00 | 128.429,64 | 127.578,29 | 99,78 | 99,78 | 100,67 |
| 613000 | Izdaci za materijal i usluge | 82.559,00 | 69.860,50 | 62.018,64 | 104.208,00 | 75,12 | 88,77 | 59,51 |
| 613100 | Putni troškovi | 1.470,00 | 1.260,00 | 1.245,98 | 1.088,34 | 84,76 | 98,89 | 114,48 |
| 613200 | Izdaci za energiju | 28.350,00 | 26.250,00 | 26.157,04 | 29.304,83 | 92,26 | 99,65 | 89,26 |
| 613300 | Izdaci za komunalne usluge | 8.100,00 | 6.900,00 | 6.360,74 | 7.732,69 | 78,53 | 92,18 | 82,26 |
| 613400 | Nabavka materijala | 8.674,00 | 5.824,00 | 5.815,51 | 5.557,86 | 67,05 | 99,85 | 104,64 |

| | | | | | | | | |
|--------|---|---------------------|---------------------|---------------------|---------------------|--------------|--------------|---------------|
| 613500 | Izdaci za usluge prevoza i goriva | 600 | 400 | 140,1 | 177,9 | 23,35 | 35,03 | 78,75 |
| 613700 | Izdaci za tekuće održavanje | 8.966,00 | 6.807,50 | 6.807,23 | 6.711,22 | 75,92 | 100 | 101,43 |
| 613800 | Izdaci osiguranja bankarskih usluga i.. | 2.900,00 | 2.900,00 | 2.862,00 | 2.506,00 | 98,69 | 98,69 | 114,21 |
| 613900 | Ugovorene i druge posebne usluge | 23.499,00 | 19.519,00 | 12.630,04 | 51.129,16 | 53,75 | 64,71 | 24,7 |
| | II. UKUPNO TEKUĆI GRANTOVI | 26.234,21 | 26.234,21 | 25.302,62 | 25.109,99 | 96,45 | 96,45 | 100,77 |
| 614000 | Tekući grantovi | 26.234,21 | 26.234,21 | 25.302,62 | 25.109,99 | 96,45 | 96,45 | 100,77 |
| 614200 | Grantovi pojedincima | 26.234,21 | 26.234,21 | 25.302,62 | 25.109,99 | 96,45 | 96,45 | 100,77 |
| | V. UKUPNO ZA NABAVKU STALNIH SREDSTAVA | 35.000,00 | 4.000,00 | 3.999,06 | 0 | 11,43 | 99,98 | n/m |
| 821000 | Izdaci za nabavku stalnih sredstava | 35.000,00 | 4.000,00 | 3.999,06 | 0 | 11,43 | 99,98 | n/m |
| 821300 | Nabavka opreme | 24.500,00 | 4.000,00 | 3.999,06 | 0 | 16,32 | 99,98 | n/m |
| 821600 | Rekonstrukcija i investiciono održavanje | 10.500,00 | 0 | 0 | 0 | 0 | n/m | n/m |
| | SVEUKUPNO RASHODI I IZDACI | 1.718.568,21 | 1.674.869,71 | 1.655.461,99 | 1.662.372,36 | 96,33 | 98,84 | 99,58 |
| | (PJ) 24020014 (OŠ "G. Rainci" Kalesija) | | | | | | | |
| | I. UKUPNO TEKUĆI IZDACI | 1.227.635,00 | 1.219.255,00 | 1.209.524,63 | 1.207.270,44 | 98,52 | 99,2 | 100,19 |
| 611000 | Plate i naknade troškova zaposlenih | 1.057.355,00 | 1.057.355,00 | 1.050.925,59 | 1.042.621,90 | 99,39 | 99,39 | 100,8 |
| 611100 | Bruto plate i naknade | 905.215,00 | 905.215,00 | 900.393,61 | 903.363,32 | 99,47 | 99,47 | 99,67 |
| 611200 | Naknade troškova zaposlenih i troškova skupštinskih poslanika | 152.140,00 | 152.140,00 | 150.531,98 | 139.258,58 | 98,94 | 98,94 | 108,1 |
| 612000 | Doprinosi poslodavca | 95.251,00 | 95.251,00 | 94.616,43 | 95.020,76 | 99,33 | 99,33 | 99,57 |
| 612100 | Doprinosi poslodavca | 95.251,00 | 95.251,00 | 94.616,43 | 95.020,76 | 99,33 | 99,33 | 99,57 |
| 613000 | Izdaci za materijal i usluge | 75.029,00 | 66.649,00 | 63.982,61 | 69.627,78 | 85,28 | 96 | 91,89 |
| 613100 | Putni troškovi | 978 | 828 | 692,7 | 699,56 | 70,83 | 83,66 | 99,02 |
| 613200 | Izdaci za energiju | 31.240,00 | 30.240,00 | 28.362,63 | 30.210,57 | 90,79 | 93,79 | 93,88 |
| 613300 | Izdaci za komunalne usluge | 3.000,00 | 3.000,00 | 2.734,10 | 2.985,15 | 91,14 | 91,14 | 91,59 |
| 613400 | Nabavka materijala | 7.614,00 | 5.114,00 | 5.032,86 | 5.098,65 | 66,1 | 98,41 | 98,71 |
| 613500 | Izdaci za usluge prevoza i goriva | 170 | 70 | 0 | 0 | 0 | 0 | n/m |
| 613700 | Izdaci za tekuće održavanje | 8.205,00 | 5.705,00 | 5.611,24 | 6.388,54 | 68,39 | 98,36 | 87,83 |
| 613800 | Izdaci osiguranja bankarskih usluga i.. | 2.300,00 | 2.300,00 | 2.290,00 | 2.061,00 | 99,57 | 99,57 | 111,11 |
| 613900 | Ugovorene i druge posebne usluge | 21.522,00 | 19.392,00 | 19.259,08 | 22.184,31 | 89,49 | 99,31 | 86,81 |
| | II. UKUPNO TEKUĆI GRANTOVI | 13.716,26 | 13.716,26 | 13.689,00 | 14.446,99 | 99,8 | 99,8 | 94,75 |
| 614000 | Tekući grantovi | 13.716,26 | 13.716,26 | 13.689,00 | 14.446,99 | 99,8 | 99,8 | 94,75 |
| 614200 | Grantovi pojedincima | 13.716,26 | 13.716,26 | 13.689,00 | 14.446,99 | 99,8 | 99,8 | 94,75 |
| | V. UKUPNO ZA NABAVKU STALNIH SREDSTAVA | 39.500,00 | 0 | 0 | 4.249,44 | 0 | 0 | 0 |
| 821000 | Izdaci za nabavku stalnih sredstava | 39.500,00 | 0 | 0 | 4.249,44 | 0 | 0 | 0 |
| 821300 | Nabavka opreme | 4.500,00 | 0 | 0 | 4.249,44 | 0 | 0 | 0 |
| 821600 | Rekonstrukcija i investiciono održavanje | 35.000,00 | 0 | 0 | 0 | 0 | 0 | n/m |
| | SVEUKUPNO RASHODI I IZDACI | 1.280.851,26 | 1.232.971,26 | 1.223.213,63 | 1.225.966,87 | 95,5 | 99,21 | 99,78 |

| (PJ) 24020015 (OŠ "Tojšići" Kalesija) | | | | | | | | | | | | | | |
|--|---------------------|---------------------|---------------------|---------------------|--------------|--------------|---------------|--|--|--|--|--|--|--|
| I. UKUPNO TEKUĆI IZDACI | 1.451.319,00 | 1.449.026,10 | 1.441.407,92 | 1.417.580,12 | 99,32 | 99,47 | 101,68 | | | | | | | |
| 611000 Plate i naknade troškova zaposlenih | 1.269.977,00 | 1.269.977,00 | 1.266.267,77 | 1.232.348,66 | 99,71 | 99,71 | 102,75 | | | | | | | |
| 611100 Bruto plate i naknade | 1.087.790,00 | 1.087.790,00 | 1.087.779,08 | 1.056.887,73 | 100 | 100 | 102,92 | | | | | | | |
| 611200 Naknade troškova zaposlenih i troškova skupštinskih poslanika | 182.187,00 | 182.187,00 | 178.488,69 | 175.460,93 | 97,97 | 97,97 | 101,73 | | | | | | | |
| 612000 Doprinosi poslodavca | 114.405,00 | 114.405,00 | 114.174,16 | 110.973,17 | 99,8 | 99,8 | 102,88 | | | | | | | |
| 612100 Doprinosi poslodavca | 114.405,00 | 114.405,00 | 114.174,16 | 110.973,17 | 99,8 | 99,8 | 102,88 | | | | | | | |
| 613000 Izdaci za materijal i usluge | 66.937,00 | 64.644,10 | 60.965,99 | 74.258,29 | 91,08 | 94,31 | 82,1 | | | | | | | |
| 613100 Putni troškovi | 1.683,00 | 1.683,00 | 1.676,71 | 1.616,73 | 99,63 | 99,63 | 103,71 | | | | | | | |
| 613200 Izdaci za energiju | 26.150,00 | 26.150,00 | 26.148,70 | 26.054,39 | 100 | 100 | 100,36 | | | | | | | |
| 613300 Izdaci za komunalne usluge | 3.900,00 | 3.900,00 | 3.749,65 | 3.664,98 | 96,14 | 96,14 | 102,31 | | | | | | | |
| 613400 Nabavka materijala | 5.732,00 | 5.434,10 | 5.404,23 | 3.762,07 | 94,28 | 99,45 | 143,65 | | | | | | | |
| 613500 Izdaci za usluge prevoza i goriva | 130 | 130 | 91 | 90 | 70 | 70 | 101,11 | | | | | | | |
| 613700 Izdaci za tekuće održavanje | 8.410,00 | 7.195,00 | 7.135,05 | 5.257,35 | 84,84 | 99,17 | 135,72 | | | | | | | |
| 613800 Izdaci osiguranja bankarskih usluga i.. | 2.600,00 | 2.600,00 | 2.400,00 | 2.600,00 | 92,31 | 92,31 | 92,31 | | | | | | | |
| 613900 Ugovorene i druge posebne usluge | 18.332,00 | 17.552,00 | 14.360,65 | 31.212,77 | 78,34 | 81,82 | 46,01 | | | | | | | |
| II. UKUPNO TEKUĆI GRANTOVI | 24.663,68 | 24.663,68 | 24.320,40 | 29.148,10 | 98,61 | 98,61 | 83,44 | | | | | | | |
| 614000 Tekući grantovi | 24.663,68 | 24.663,68 | 24.320,40 | 29.148,10 | 98,61 | 98,61 | 83,44 | | | | | | | |
| 614200 Grantovi pojedincima | 24.663,68 | 24.663,68 | 24.320,40 | 29.148,10 | 98,61 | 98,61 | 83,44 | | | | | | | |
| V. UKUPNO ZA NABAVKU STALNIH SREDSTAVA | 0 | 0 | 0 | 2.050,00 | n/m | n/m | 0 | | | | | | | |
| 821000 Izdaci za nabavku stalnih sredstava | 0 | 0 | 0 | 2.050,00 | n/m | n/m | 0 | | | | | | | |
| 821300 Nabavka opreme | 0 | 0 | 0 | 2.050,00 | n/m | n/m | 0 | | | | | | | |
| SVEUKUPNO RASHODI I IZDACI | 1.475.982,68 | 1.473.689,78 | 1.465.728,32 | 1.448.778,22 | 99,31 | 99,46 | 101,17 | | | | | | | |
| (PJ) 24020016 (OŠ "Memici" Kalesija) | | | | | | | | | | | | | | |
| I. UKUPNO TEKUĆI IZDACI | 842.927,00 | 839.947,00 | 822.998,85 | 837.609,21 | 97,64 | 97,98 | 98,26 | | | | | | | |
| 611000 Plate i naknade troškova zaposlenih | 727.681,00 | 727.681,00 | 713.941,95 | 725.532,12 | 98,11 | 98,11 | 98,4 | | | | | | | |
| 611100 Bruto plate i naknade | 612.411,00 | 612.411,00 | 612.410,01 | 626.372,40 | 100 | 100 | 97,77 | | | | | | | |
| 611200 Naknade troškova zaposlenih i troškova skupštinskih poslanika | 115.270,00 | 115.270,00 | 101.531,94 | 99.159,72 | 88,08 | 88,08 | 102,39 | | | | | | | |
| 612000 Doprinosi poslodavca | 64.461,00 | 64.461,00 | 64.455,96 | 66.055,65 | 99,99 | 99,99 | 97,58 | | | | | | | |
| 612100 Doprinosi poslodavca | 64.461,00 | 64.461,00 | 64.455,96 | 66.055,65 | 99,99 | 99,99 | 97,58 | | | | | | | |
| 613000 Izdaci za materijal i usluge | 50.785,00 | 47.805,00 | 44.600,94 | 46.021,44 | 87,82 | 93,3 | 96,91 | | | | | | | |
| 613100 Putni troškovi | 1.143,00 | 1.143,00 | 1.126,64 | 955 | 98,57 | 98,57 | 117,97 | | | | | | | |
| 613200 Izdaci za energiju | 22.370,00 | 22.370,00 | 20.055,98 | 22.321,82 | 89,66 | 89,66 | 89,85 | | | | | | | |
| 613300 Izdaci za komunalne usluge | 4.000,00 | 4.000,00 | 3.630,76 | 2.599,40 | 90,77 | 90,77 | 139,68 | | | | | | | |
| 613400 Nabavka materijala | 5.000,00 | 4.200,00 | 4.199,24 | 4.494,37 | 83,98 | 99,98 | 93,43 | | | | | | | |
| 613500 Izdaci za usluge prevoza i goriva | 230 | 230 | 149,65 | 88 | 65,07 | 65,07 | 170,06 | | | | | | | |

| | | | | | | | | |
|--------|---|---------------------|---------------------|---------------------|---------------------|--------------|--------------|---------------|
| 613700 | Izdaci za tekuće održavanje | 5.427,00 | 4.427,00 | 4.421,07 | 2.634,90 | 81,46 | 99,87 | 167,79 |
| 613800 | Izdaci osiguranja bankarskih usluga i.. | 1.760,00 | 1.760,00 | 1.566,00 | 2.025,00 | 88,98 | 88,98 | 77,33 |
| 613900 | Ugovorene i druge posebne usluge | 10.855,00 | 9.675,00 | 9.451,60 | 10.902,95 | 87,07 | 97,69 | 86,69 |
| | II. UKUPNO TEKUĆI GRANTOVI | 68.381,30 | 68.381,30 | 68.064,75 | 67.428,32 | 99,54 | 99,54 | 100,94 |
| 614000 | Tekući grantovi | 68.381,30 | 68.381,30 | 68.064,75 | 67.428,32 | 99,54 | 99,54 | 100,94 |
| 614200 | Grantovi pojedincima | 68.381,30 | 68.381,30 | 68.064,75 | 67.428,32 | 99,54 | 99,54 | 100,94 |
| | V. UKUPNO ZA NABAVKU STALNIH SREDSTAVA | 9.300,00 | 3.300,00 | 3.292,60 | 0 | 35,4 | 99,78 | n/m |
| 821000 | Izdaci za nabavku stalnih sredstava | 9.300,00 | 3.300,00 | 3.292,60 | 0 | 35,4 | 99,78 | n/m |
| 821300 | Nabavka opreme | 9.300,00 | 3.300,00 | 3.292,60 | 0 | 35,4 | 99,78 | n/m |
| | SVEUKUPNO RASHODI I IZDACI | 920.608,30 | 911.628,30 | 894.356,20 | 905.037,53 | 97,15 | 98,11 | 98,82 |
| | (PJ) 24020017 (OŠ "Vukovije" Kalesija) | | | | | | | |
| | I. UKUPNO TEKUĆI IZDACI | 1.023.219,00 | 1.022.959,00 | 1.011.683,36 | 1.019.079,66 | 98,87 | 98,9 | 99,27 |
| 611000 | Plate i naknade troškova zaposlenih | 886.735,00 | 886.735,00 | 876.670,24 | 882.911,62 | 98,86 | 98,86 | 99,29 |
| 611100 | Bruto plate i naknade | 746.282,00 | 746.282,00 | 742.869,56 | 759.873,53 | 99,54 | 99,54 | 97,76 |
| 611200 | Naknade troškova zaposlenih i troškova skupštinskih poslanika | 140.453,00 | 140.453,00 | 133.800,68 | 123.038,09 | 95,26 | 95,26 | 108,75 |
| 612000 | Doprinosi poslodavca | 78.425,00 | 78.425,00 | 78.001,31 | 79.832,21 | 99,46 | 99,46 | 97,71 |
| 612100 | Doprinosi poslodavca | 78.425,00 | 78.425,00 | 78.001,31 | 79.832,21 | 99,46 | 99,46 | 97,71 |
| 613000 | Izdaci za materijal i usluge | 58.059,00 | 57.799,00 | 57.011,81 | 56.335,83 | 98,2 | 98,64 | 101,2 |
| 613100 | Putni troškovi | 1.062,00 | 1.062,00 | 1.060,00 | 871,94 | 99,81 | 99,81 | 121,57 |
| 613200 | Izdaci za energiju | 25.700,00 | 25.700,00 | 25.687,64 | 25.678,29 | 99,95 | 99,95 | 100,04 |
| 613300 | Izdaci za komunalne usluge | 3.200,00 | 3.200,00 | 2.885,19 | 2.475,75 | 90,16 | 90,16 | 116,54 |
| 613400 | Nabavka materijala | 3.578,00 | 3.498,00 | 3.491,52 | 3.357,13 | 97,58 | 99,81 | 104 |
| 613700 | Izdaci za tekuće održavanje | 4.000,00 | 4.000,00 | 3.994,60 | 3.726,15 | 99,87 | 99,87 | 107,2 |
| 613800 | Izdaci osiguranja bankarskih usluga i.. | 1.800,00 | 1.800,00 | 1.791,00 | 1.800,00 | 99,5 | 99,5 | 99,5 |
| 613900 | Ugovorene i druge posebne usluge | 18.719,00 | 18.539,00 | 18.101,86 | 18.426,57 | 96,7 | 97,64 | 98,24 |
| | SVEUKUPNO RASHODI I IZDACI | 1.023.219,00 | 1.022.959,00 | 1.011.683,36 | 1.019.079,66 | 98,87 | 98,9 | 99,27 |
| | (PJ) 24020018 (O.Š. "Kladanj" Kladanj) | | | | | | | |
| | I. UKUPNO TEKUĆI IZDACI | 1.602.923,00 | 1.581.846,30 | 1.554.382,21 | 1.570.427,54 | 96,97 | 98,26 | 98,98 |
| 611000 | Plate i naknade troškova zaposlenih | 1.342.250,00 | 1.342.250,00 | 1.320.106,16 | 1.354.506,33 | 98,35 | 98,35 | 97,46 |
| 611100 | Bruto plate i naknade | 1.114.759,00 | 1.114.759,00 | 1.106.448,44 | 1.159.621,83 | 99,25 | 99,25 | 95,41 |
| 611200 | Naknade troškova zaposlenih i troškova skupštinskih poslanika | 227.491,00 | 227.491,00 | 213.657,72 | 194.884,50 | 93,92 | 93,92 | 109,63 |
| 612000 | Doprinosi poslodavca | 117.212,00 | 117.212,00 | 116.348,66 | 121.865,85 | 99,26 | 99,26 | 95,47 |
| 612100 | Doprinosi poslodavca | 117.212,00 | 117.212,00 | 116.348,66 | 121.865,85 | 99,26 | 99,26 | 95,47 |
| 613000 | Izdaci za materijal i usluge | 143.461,00 | 122.384,30 | 117.927,39 | 94.055,36 | 82,2 | 96,36 | 125,38 |
| 613100 | Putni troškovi | 1.665,00 | 1.665,00 | 1.659,54 | 1.571,04 | 99,67 | 99,67 | 105,63 |
| 613200 | Izdaci za energiju | 49.000,00 | 49.000,00 | 48.655,37 | 43.768,17 | 99,3 | 99,3 | 111,17 |

| | | | | | | | | |
|--------|---|---------------------|---------------------|---------------------|---------------------|--------------|--------------|--------------|
| 613300 | Izdaci za komunalne usluge | 10.000,00 | 10.000,00 | 8.817,72 | 10.207,27 | 88,18 | 88,18 | 86,39 |
| 613400 | Nabavka materijala | 10.209,00 | 5.697,92 | 5.653,18 | 5.270,97 | 55,37 | 99,21 | 107,25 |
| 613500 | Izdaci za usluge prevoza i goriva | 810 | 810 | 801 | 135 | 98,89 | 98,89 | 593,33 |
| 613700 | Izdaci za tekuće održavanje | 12.305,00 | 5.305,00 | 5.299,58 | 4.963,96 | 43,07 | 99,9 | 106,76 |
| 613800 | Izdaci osiguranja bankarskih usluga i.. | 5.300,00 | 3.300,00 | 3.166,96 | 3.059,50 | 59,75 | 95,97 | 103,51 |
| 613900 | Ugovorene i druge posebne usluge | 54.172,00 | 46.606,38 | 43.874,04 | 25.079,45 | 80,99 | 94,14 | 174,94 |
| | II. UKUPNO TEKUĆI GRANTOVI | 72.876,10 | 72.876,10 | 72.876,10 | 76.724,88 | 100 | 100 | 94,98 |
| 614000 | Tekući grantovi | 72.876,10 | 72.876,10 | 72.876,10 | 76.724,88 | 100 | 100 | 94,98 |
| 614200 | Grantovi pojedincima | 72.876,10 | 72.876,10 | 72.876,10 | 76.724,88 | 100 | 100 | 94,98 |
| | V. UKUPNO ZA NABAVKU STALNIH SREDSTAVA | 46.527,00 | 11.528,00 | 11.528,00 | 38.103,36 | 24,78 | 100 | 30,25 |
| 821000 | Izdaci za nabavku stalnih sredstava | 46.527,00 | 11.528,00 | 11.528,00 | 38.103,36 | 24,78 | 100 | 30,25 |
| 821200 | Nabavka građevina | 16.527,00 | 6.528,00 | 6.528,00 | 0 | 39,5 | 100 | n/m |
| 821300 | Nabavka opreme | 20.000,00 | 5.000,00 | 5.000,00 | 3.103,36 | 25 | 100 | 161,12 |
| 821600 | Rekonstrukcija i investiciono održavanje | 10.000,00 | 0 | 0 | 35.000,00 | 0 | n/m | 0 |
| | SVEUKUPNO RASHODI I IZDACI | 1.722.326,10 | 1.666.250,40 | 1.638.786,31 | 1.685.255,78 | 95,15 | 98,35 | 97,24 |
| | (PJ) 24020019 (O.Š. "Stupari " Kladanj) | | | | | | | |
| | I. UKUPNO TEKUĆI IZDACI | 1.066.428,00 | 1.062.199,83 | 1.041.413,32 | 995.597,14 | 97,65 | 98,04 | 104,6 |
| 611000 | Plate i naknade troškova zaposlenih | 913.636,00 | 913.636,00 | 897.663,39 | 857.202,57 | 98,25 | 98,25 | 104,72 |
| 611100 | Bruto plate i naknade | 764.117,00 | 764.117,00 | 763.106,89 | 730.798,37 | 99,87 | 99,87 | 104,42 |
| 611200 | Naknade troškova zaposlenih i troškova skupštinskih poslanika | 149.519,00 | 149.519,00 | 134.556,50 | 126.404,20 | 89,99 | 89,99 | 106,45 |
| 612000 | Doprinosi poslodavca | 80.431,00 | 80.431,00 | 80.126,21 | 76.750,81 | 99,62 | 99,62 | 104,4 |
| 612100 | Doprinosi poslodavca | 80.431,00 | 80.431,00 | 80.126,21 | 76.750,81 | 99,62 | 99,62 | 104,4 |
| 613000 | Izdaci za materijal i usluge | 72.361,00 | 68.132,83 | 63.623,72 | 61.643,76 | 87,93 | 93,38 | 103,21 |
| 613100 | Putni troškovi | 990 | 990 | 525,23 | 0 | 53,05 | 53,05 | n/m |
| 613200 | Izdaci za energiju | 29.200,00 | 29.200,00 | 29.185,82 | 28.276,65 | 99,95 | 99,95 | 103,22 |
| 613300 | Izdaci za komunalne usluge | 6.414,00 | 6.414,00 | 5.939,92 | 6.725,45 | 92,61 | 92,61 | 88,32 |
| 613400 | Nabavka materijala | 3.556,00 | 2.856,00 | 2.344,16 | 4.662,87 | 65,92 | 82,08 | 50,27 |
| 613700 | Izdaci za tekuće održavanje | 6.567,00 | 3.518,83 | 3.518,82 | 4.161,97 | 53,58 | 100 | 84,55 |
| 613800 | Izdaci osiguranja bankarskih usluga i.. | 2.486,00 | 2.486,00 | 2.079,00 | 1.377,00 | 83,63 | 83,63 | 150,98 |
| 613900 | Ugovorene i druge posebne usluge | 23.148,00 | 22.668,00 | 20.030,77 | 16.439,82 | 86,53 | 88,37 | 121,84 |
| | II. UKUPNO TEKUĆI GRANTOVI | 141.160,40 | 141.160,40 | 141.128,39 | 142.784,04 | 99,98 | 99,98 | 98,84 |
| 614000 | Tekući grantovi | 141.160,40 | 141.160,40 | 141.128,39 | 142.784,04 | 99,98 | 99,98 | 98,84 |
| 614200 | Grantovi pojedincima | 141.160,40 | 141.160,40 | 141.128,39 | 142.784,04 | 99,98 | 99,98 | 98,84 |
| | V. UKUPNO ZA NABAVKU STALNIH SREDSTAVA | 10.000,00 | 25.000,00 | 24.964,60 | 0 | 249,7 | 99,86 | n/m |
| 821000 | Izdaci za nabavku stalnih sredstava | 10.000,00 | 25.000,00 | 24.964,60 | 0 | 249,65 | 99,86 | n/m |
| 821200 | Nabavka građevina | 0 | 25.000,00 | 24.964,60 | 0 | n/m | 99,86 | n/m |

| | | | | | | | | | | | |
|--------|---|---------------------|---------------------|---------------------|---------------------|--------------|--------------|---------------|---|-----|-----|
| 821300 | Nabavka opreme | 5.000,00 | 0 | 0 | 0 | 0 | 0 | 0 | 0 | n/m | n/m |
| 821600 | Rekonstrukcija i investiciono održavanje | 5.000,00 | 0 | 0 | 0 | 0 | 0 | 0 | 0 | n/m | n/m |
| | SVEUKUPNO RASHODI I IZDACI | 1.217.588,40 | 1.228.360,23 | 1.207.506,31 | 1.138.381,18 | 99,17 | 98,3 | 106,07 | | | |
| | (PJ) 24020020 (O.Š. "Čelić" Čelić) | | | | | | | | | | |
| | I. UKUPNO TEKUĆI IZDACI | 865.921,00 | 862.436,50 | 857.274,43 | 825.469,03 | 99 | 99,4 | 103,85 | | | |
| 611000 | Plate i naknade troškova zaposlenih | 744.414,00 | 744.414,00 | 740.841,12 | 714.507,77 | 99,52 | 99,52 | 103,69 | | | |
| 611100 | Bruto plate i naknade | 609.393,00 | 609.393,00 | 606.624,12 | 611.515,18 | 99,55 | 99,55 | 99,2 | | | |
| 611200 | Naknade troškova zaposlenih i troškova skupštinskih poslanika | 135.021,00 | 135.021,00 | 134.217,00 | 102.992,59 | 99,4 | 99,4 | 130,32 | | | |
| 612000 | Doprinosi poslodavca | 64.052,00 | 64.052,00 | 63.714,53 | 64.209,11 | 99,47 | 99,47 | 99,23 | | | |
| 612100 | Doprinosi poslodavca | 64.052,00 | 64.052,00 | 63.714,53 | 64.209,11 | 99,47 | 99,47 | 99,23 | | | |
| 613000 | Izdaci za materijal i usluge | 57.455,00 | 53.970,50 | 52.718,78 | 46.752,15 | 91,76 | 97,68 | 112,76 | | | |
| 613100 | Putni troškovi | 765 | 765 | 765 | 748 | 100 | 100 | 102,27 | | | |
| 613200 | Izdaci za energiju | 18.580,00 | 18.580,00 | 18.579,98 | 18.391,51 | 100 | 100 | 101,02 | | | |
| 613300 | Izdaci za komunalne usluge | 6.400,00 | 6.400,00 | 5.376,13 | 5.990,97 | 84 | 84 | 89,74 | | | |
| 613400 | Nabavka materijala | 3.532,00 | 3.177,50 | 3.163,94 | 3.109,96 | 89,58 | 99,57 | 101,74 | | | |
| 613500 | Izdaci za usluge prevoza i goriva | 130 | 130 | 130 | 108 | 100 | 100 | 120,37 | | | |
| 613700 | Izdaci za tekuće održavanje | 6.739,00 | 6.739,00 | 6.643,37 | 3.237,80 | 98,58 | 98,58 | 205,18 | | | |
| 613800 | Izdaci osiguranja bankarskih usluga i.. | 1.600,00 | 1.600,00 | 1.542,00 | 1.565,00 | 96,38 | 96,38 | 98,53 | | | |
| 613900 | Ugovorene i druge posebne usluge | 19.709,00 | 16.579,00 | 16.518,36 | 13.600,91 | 83,81 | 99,63 | 121,45 | | | |
| | II. UKUPNO TEKUĆI GRANTOVI | 7.897,80 | 7.897,80 | 7.833,00 | 10.528,00 | 99,18 | 99,18 | 74,4 | | | |
| 614000 | Tekući grantovi | 7.897,80 | 7.897,80 | 7.833,00 | 10.528,00 | 99,18 | 99,18 | 74,4 | | | |
| 614200 | Grantovi pojedincima | 7.897,80 | 7.897,80 | 7.833,00 | 10.528,00 | 99,18 | 99,18 | 74,4 | | | |
| | V. UKUPNO ZA NABAVKU STALNIH SREDSTAVA | 18.517,00 | 17.517,00 | 17.517,00 | 0 | 94,6 | 100 | n/m | | | |
| 821000 | Izdaci za nabavku stalnih sredstava | 18.517,00 | 17.517,00 | 17.517,00 | 0 | 94,6 | 100 | n/m | | | |
| 821200 | Nabavka građevina | 17.517,00 | 17.517,00 | 17.517,00 | 0 | 100 | 100 | n/m | | | |
| 821300 | Nabavka opreme | 1.000,00 | 0 | 0 | 0 | 0 | 0 | n/m | | | |
| | SVEUKUPNO RASHODI I IZDACI | 892.335,80 | 887.851,30 | 882.624,43 | 835.997,03 | 98,91 | 99,41 | 105,58 | | | |
| | (PJ) 24020021 (O.Š. "Humci" Čelić) | | | | | | | | | | |
| | I. UKUPNO TEKUĆI IZDACI | 632.829,73 | 631.303,73 | 613.902,82 | 621.192,74 | 97,01 | 97,24 | 98,83 | | | |
| 611000 | Plate i naknade troškova zaposlenih | 528.352,00 | 528.352,00 | 516.022,82 | 529.500,90 | 97,67 | 97,67 | 97,45 | | | |
| 611100 | Bruto plate i naknade | 429.020,00 | 429.020,00 | 425.641,32 | 438.832,43 | 99,21 | 99,21 | 96,99 | | | |
| 611200 | Naknade troškova zaposlenih i troškova skupštinskih poslanika | 99.332,00 | 99.332,00 | 90.381,50 | 90.668,47 | 90,99 | 90,99 | 99,68 | | | |
| 612000 | Doprinosi poslodavca | 45.194,00 | 45.194,00 | 44.765,12 | 46.138,08 | 99,05 | 99,05 | 97,02 | | | |
| 612100 | Doprinosi poslodavca | 45.194,00 | 45.194,00 | 44.765,12 | 46.138,08 | 99,05 | 99,05 | 97,02 | | | |
| 613000 | Izdaci za materijal i usluge | 59.283,73 | 57.757,73 | 53.114,88 | 45.553,76 | 89,59 | 91,96 | 116,6 | | | |
| 613100 | Putni troškovi | 1.289,00 | 1.089,00 | 1.087,30 | 814,2 | 84,35 | 99,84 | 133,54 | | | |

| | | | | | | | | |
|--|---|---------------------|---------------------|---------------------|---------------------|--------------|--------------|---------------|
| 613200 | Izdaci za energiju | 30.880,00 | 30.880,00 | 30.376,74 | 28.439,93 | 98,37 | 98,37 | 106,81 |
| 613300 | Izdaci za komunalne usluge | 4.900,00 | 4.900,00 | 4.611,08 | 4.785,13 | 94,1 | 94,1 | 96,36 |
| 613400 | Nabavka materijala | 1.896,00 | 1.896,00 | 1.674,94 | 1.475,13 | 88,34 | 98,76 | 113,55 |
| 613500 | Izdaci za usluge prevoza i goriva | 990 | 490 | 458 | 675,1 | 46,26 | 93,47 | 67,84 |
| 613700 | Izdaci za tekuće održavanje | 1.711,00 | 1.711,00 | 1.706,08 | 1.085,57 | 99,71 | 99,71 | 157,16 |
| 613800 | Izdaci osiguranja bankarskih usluga i.. | 1.200,00 | 1.200,00 | 1.197,00 | 1.101,00 | 99,75 | 99,75 | 108,72 |
| 613900 | Ugovorene i druge posebne usluge | 16.417,73 | 15.791,73 | 12.003,74 | 7.177,70 | 73,11 | 76,01 | 167,24 |
| 614000 | II. UKUPNO TEKUĆI GRANTOVI | 18.174,94 | 18.174,94 | 18.137,00 | 18.260,00 | 99,79 | 99,79 | 99,33 |
| 614200 | Tekući grantovi | 18.174,94 | 18.174,94 | 18.137,00 | 18.260,00 | 99,79 | 99,79 | 99,33 |
| 614200 | Grantovi pojedincima | 18.174,94 | 18.174,94 | 18.137,00 | 18.260,00 | 99,79 | 99,79 | 99,33 |
| 821000 | Izdaci za nabavku stalnih sredstava | 1.000,00 | 1.000,00 | 0 | 599,2 | 0 n/m | 0 n/m | 0 |
| 821300 | Nabavka opreme | 1.000,00 | 1.000,00 | 0 | 599,2 | 0 n/m | 0 n/m | 0 |
| | SVEUKUPNO RASHODI I IZDACI | 652.004,67 | 649.478,67 | 632.039,82 | 640.051,94 | 96,94 | 97,31 | 98,75 |
| (PJ) 24020022 (O.Š. "Vražići " Čelić) | | | | | | | | |
| | I. UKUPNO TEKUĆI IZDACI | 579.107,00 | 576.613,50 | 560.818,94 | 563.204,54 | 96,84 | 97,26 | 99,58 |
| 611000 | Plate i naknade troškova zaposlenih | 486.447,00 | 486.447,00 | 473.960,34 | 481.379,11 | 97,43 | 97,43 | 98,46 |
| 611100 | Bruto plate i naknade | 401.216,00 | 401.216,00 | 397.842,10 | 405.507,96 | 99,16 | 99,16 | 98,11 |
| 611200 | Naknade troškova zaposlenih i troškova skupštinskih poslanika | 85.231,00 | 85.231,00 | 76.118,24 | 75.871,15 | 89,31 | 89,31 | 100,33 |
| 612000 | Doprinosi poslodavca | 42.657,00 | 42.657,00 | 42.036,16 | 42.631,77 | 98,54 | 98,54 | 98,6 |
| 612100 | Doprinosi poslodavca | 42.657,00 | 42.657,00 | 42.036,16 | 42.631,77 | 98,54 | 98,54 | 98,6 |
| 613000 | Izdaci za materijal i usluge | 50.003,00 | 47.509,50 | 44.822,44 | 39.193,66 | 89,64 | 94,34 | 114,36 |
| 613100 | Putni troškovi | 2.208,00 | 1.474,50 | 1.474,00 | 1.205,00 | 66,76 | 99,97 | 122,32 |
| 613200 | Izdaci za energiju | 17.850,00 | 17.850,00 | 17.606,54 | 17.484,49 | 98,64 | 98,64 | 100,7 |
| 613300 | Izdaci za komunalne usluge | 6.300,00 | 6.300,00 | 4.617,78 | 4.648,98 | 73,3 | 73,3 | 99,33 |
| 613400 | Nabavka materijala | 2.692,00 | 2.192,00 | 2.177,49 | 2.385,12 | 80,89 | 99,34 | 91,29 |
| 613500 | Izdaci za usluge prevoza i goriva | 840 | 240 | 170 | 232 | 20,24 | 70,83 | 73,28 |
| 613700 | Izdaci za tekuće održavanje | 1.705,00 | 1.705,00 | 1.141,51 | 1.778,34 | 66,95 | 66,95 | 64,19 |
| 613800 | Izdaci osiguranja bankarskih usluga i.. | 1.200,00 | 1.200,00 | 1.158,00 | 1.168,00 | 96,5 | 96,5 | 99,14 |
| 613900 | Ugovorene i druge posebne usluge | 17.208,00 | 16.548,00 | 16.477,12 | 10.291,73 | 95,75 | 99,57 | 160,1 |
| 821000 | Izdaci za nabavku stalnih sredstava | 9.250,00 | 8.250,00 | 8.232,00 | 0 | 88,99 | 99,78 | n/m |
| 821300 | Nabavka opreme | 9.250,00 | 8.250,00 | 8.232,00 | 0 | 88,99 | 99,78 | n/m |
| | SVEUKUPNO RASHODI I IZDACI | 588.357,00 | 584.863,50 | 569.050,94 | 563.204,54 | 96,72 | 97,3 | 101,04 |
| (PJ) 24020023 (O.Š. "Lukavac Grad" Lukavac) | | | | | | | | |
| | I. UKUPNO TEKUĆI IZDACI | 1.583.685,28 | 1.582.651,15 | 1.579.802,70 | 1.634.264,29 | 99,75 | 99,82 | 96,67 |

| | | | | | | | | | |
|-------------|---|---------------------|---------------------|---------------------|---------------------|--------------|--------------|--------------|--------------|
| 611000 | Plate i naknade troškova zaposlenih | 1.333.780,00 | 1.333.780,00 | 1.333.768,65 | 1.397.769,26 | 100 | 100 | 100 | 95,42 |
| 611100 | Bruto plate i naknade | 1.127.301,00 | 1.127.301,00 | 1.127.289,65 | 1.200.123,49 | 100 | 100 | 100 | 93,93 |
| 611200 | Naknade troškova zaposlenih i troškova skupštinskih poslanika | 206.479,00 | 206.479,00 | 206.479,00 | 197.645,77 | 100 | 100 | 100 | 104,47 |
| 612000 | Doprinosi poslodavca | 120.683,00 | 120.728,87 | 120.728,87 | 127.964,85 | 100,04 | 100 | 100 | 94,35 |
| 612100 | Doprinosi poslodavca | 120.683,00 | 120.728,87 | 120.728,87 | 127.964,85 | 100,04 | 100 | 100 | 94,35 |
| 613000 | Izdaci za materijal i usluge | 129.222,28 | 128.142,28 | 125.305,18 | 108.530,18 | 96,97 | 97,79 | 97,79 | 115,46 |
| 613100 | Putni troškovi | 1.695,00 | 1.695,00 | 1.248,55 | 1.089,20 | 73,66 | 73,66 | 73,66 | 114,63 |
| 613200 | Izdaci za energiju | 57.890,00 | 57.890,00 | 57.686,28 | 54.343,50 | 99,65 | 99,65 | 99,65 | 106,15 |
| 613300 | Izdaci za komunalne usluge | 8.500,00 | 8.500,00 | 8.021,07 | 8.407,55 | 94,37 | 94,37 | 94,37 | 95,4 |
| 613400 | Nabavka materijala | 11.096,00 | 11.096,00 | 10.967,86 | 8.127,54 | 98,85 | 98,85 | 98,85 | 134,95 |
| 613500 | Izdaci za usluge prevoza i goriva | 510 | 510 | 485 | 74,1 | 95,1 | 95,1 | 95,1 | 654,52 |
| 613700 | Izdaci za tekuće održavanje | 11.234,00 | 10.834,00 | 10.792,44 | 5.790,55 | 96,07 | 99,62 | 99,62 | 186,38 |
| 613800 | Izdaci osiguranja bankarskih usluga i.. | 3.000,00 | 3.000,00 | 2.880,00 | 2.916,00 | 96 | 96 | 96 | 98,77 |
| 613900 | Ugovorene i druge posebne usluge | 35.297,28 | 34.617,28 | 33.223,98 | 27.781,74 | 94,13 | 95,98 | 95,98 | 119,59 |
| | II. UKUPNO TEKUĆI GRANTOVI | 3.653,12 | 3.653,12 | 3.462,12 | 4.668,00 | 94,77 | 94,77 | 94,77 | 74,17 |
| 614000 | Teući grantovi | 3.653,12 | 3.653,12 | 3.462,12 | 4.668,00 | 94,77 | 94,77 | 94,77 | 74,17 |
| 614200 | Grantovi pojedincima | 3.653,12 | 3.653,12 | 3.462,12 | 4.668,00 | 94,77 | 94,77 | 94,77 | 74,17 |
| | V. UKUPNO ZA NABAVKU STALNIH SREDSTAVA | 114.790,00 | 0 | 0 | 0 | 0 | 0 | 0 | n/m |
| 821000 | Izdaci za nabavku stalnih sredstava | 114.790,00 | 0 | 0 | 0 | 0 | 0 | 0 | n/m |
| 821200 | Nabavka građevina | 114.790,00 | 0 | 0 | 0 | 0 | 0 | 0 | n/m |
| | SVEUKUPNO RASHODI I IZDACI | 1.702.128,40 | 1.586.304,27 | 1.583.264,82 | 1.638.932,29 | 93,02 | 99,81 | 99,81 | 96,6 |
| (PJ) | 24020024 (O.Š. "Lukavac Mjesto" Lukavac) | | | | | | | | |
| | I. UKUPNO TEKUĆI IZDACI | 1.057.849,08 | 1.057.669,08 | 1.040.988,93 | 1.061.709,60 | 98,41 | 98,42 | 98,42 | 98,05 |
| 611000 | Plate i naknade troškova zaposlenih | 913.208,00 | 913.208,00 | 903.139,90 | 924.033,62 | 98,9 | 98,9 | 98,9 | 97,74 |
| 611100 | Bruto plate i naknade | 774.628,00 | 774.628,00 | 767.682,76 | 796.566,17 | 99,1 | 99,1 | 99,1 | 96,37 |
| 611200 | Naknade troškova zaposlenih i troškova skupštinskih poslanika | 138.580,00 | 138.580,00 | 135.457,14 | 127.467,45 | 97,75 | 97,75 | 97,75 | 106,27 |
| 612000 | Doprinosi poslodavca | 82.206,00 | 82.206,00 | 81.192,44 | 83.836,60 | 98,77 | 98,77 | 98,77 | 96,85 |
| 612100 | Doprinosi poslodavca | 82.206,00 | 82.206,00 | 81.192,44 | 83.836,60 | 98,77 | 98,77 | 98,77 | 96,85 |
| 613000 | Izdaci za materijal i usluge | 62.435,08 | 62.255,08 | 56.656,59 | 53.839,38 | 90,74 | 91,01 | 91,01 | 105,23 |
| 613100 | Putni troškovi | 1.548,00 | 1.548,00 | 1.190,40 | 1.085,10 | 76,9 | 76,9 | 76,9 | 109,7 |
| 613200 | Izdaci za energiju | 28.700,00 | 28.700,00 | 25.192,02 | 27.962,31 | 87,78 | 87,78 | 87,78 | 90,09 |
| 613300 | Izdaci za komunalne usluge | 6.100,00 | 6.100,00 | 4.576,76 | 4.269,59 | 75,03 | 75,03 | 75,03 | 107,19 |
| 613400 | Nabavka materijala | 3.498,00 | 3.408,00 | 3.407,88 | 3.140,63 | 97,42 | 100 | 100 | 108,51 |
| 613500 | Izdaci za usluge prevoza i goriva | 217 | 217 | 216,01 | 75 | 99,54 | 99,54 | 99,54 | 288,01 |
| 613700 | Izdaci za tekuće održavanje | 4.444,00 | 4.444,00 | 4.436,19 | 3.332,25 | 99,82 | 99,82 | 99,82 | 133,13 |
| 613800 | Izdaci osiguranja bankarskih usluga i.. | 2.200,00 | 2.200,00 | 2.124,00 | 2.052,00 | 96,55 | 96,55 | 96,55 | 103,51 |

| | | | | | | | | |
|--------|---|---------------------|---------------------|---------------------|---------------------|--------------|--------------|---------------|
| 613900 | Ugovorene i druge posebne usluge | 15.728,08 | 15.638,08 | 15.513,33 | 11.922,50 | 98,63 | 99,2 | 130,12 |
| | II. UKUPNO TEKUĆI GRANTOVI | 5.468,54 | 5.468,54 | 4.567,00 | 5.069,10 | 83,51 | 83,51 | 90,09 |
| 614000 | Tekući grantovi | 5.468,54 | 5.468,54 | 4.567,00 | 5.069,10 | 83,51 | 83,51 | 90,09 |
| 614200 | Grantovi pojedincima | 5.468,54 | 5.468,54 | 4.567,00 | 5.069,10 | 83,51 | 83,51 | 90,09 |
| | V. UKUPNO ZA NABAVKU STALNIH SREDSTAVA | 20.000,00 | 5.500,00 | 5.437,85 | 1.949,22 | 27,19 | 98,87 | 278,98 |
| 821000 | Izdaci za nabavku stalnih sredstava | 20.000,00 | 5.500,00 | 5.437,85 | 1.949,22 | 27,19 | 98,87 | 278,98 |
| 821200 | Nabavka građevina | 10.000,00 | 5.500,00 | 5.437,85 | 0 | 54,38 | 98,87 | n/m |
| 821300 | Nabavka opreme | 0 | 0 | 0 | 1.949,22 | n/m | n/m | 0 |
| 821600 | Rekonstrukcija i investiciono održavanje | 10.000,00 | 0 | 0 | 0 | 0 | n/m | n/m |
| | SVEUKUPNO RASHODI I IZDACI | 1.083.317,62 | 1.068.637,62 | 1.050.993,78 | 1.068.727,92 | 97,02 | 98,35 | 98,34 |
| | (PJ) 24020025 (O.Š. "Dobošnica" Lukavac) | | | | | | | |
| | I. UKUPNO TEKUĆI IZDACI | 722.861,08 | 722.711,08 | 706.012,74 | 719.096,08 | 97,67 | 97,69 | 98,18 |
| 611000 | Plate i naknade troškova zaposlenih | 612.277,00 | 612.277,00 | 609.414,44 | 613.046,59 | 99,53 | 99,53 | 99,41 |
| 611100 | Bruto plate i naknade | 506.217,00 | 506.217,00 | 504.022,01 | 516.021,79 | 99,57 | 99,57 | 97,67 |
| 611200 | Naknade troškova zaposlenih i troškova skupštinskih poslanika | 106.060,00 | 106.060,00 | 105.392,43 | 97.024,80 | 99,37 | 99,37 | 108,62 |
| 612000 | Doprinosi poslodavca | 53.402,00 | 53.402,00 | 53.018,64 | 54.865,32 | 99,28 | 99,28 | 96,63 |
| 612100 | Doprinosi poslodavca | 53.402,00 | 53.402,00 | 53.018,64 | 54.865,32 | 99,28 | 99,28 | 96,63 |
| 613000 | Izdaci za materijal i usluge | 57.182,08 | 57.032,08 | 43.579,66 | 51.184,17 | 76,21 | 76,41 | 85,14 |
| 613100 | Putni troškovi | 927 | 927 | 887 | 902 | 95,69 | 95,69 | 98,34 |
| 613200 | Izdaci za energiju | 23.000,00 | 23.000,00 | 22.504,74 | 22.655,99 | 97,85 | 97,85 | 99,33 |
| 613300 | Izdaci za komunalne usluge | 3.400,00 | 3.400,00 | 3.015,29 | 3.515,20 | 88,69 | 88,69 | 85,78 |
| 613400 | Nabavka materijala | 2.688,00 | 2.688,00 | 2.684,40 | 2.167,46 | 99,87 | 99,87 | 123,85 |
| 613500 | Izdaci za usluge prevoza i goriva | 380 | 380 | 211 | 343,6 | 55,53 | 55,53 | 61,41 |
| 613700 | Izdaci za tekuće održavanje | 2.389,00 | 2.389,00 | 2.381,49 | 5.354,59 | 99,69 | 99,69 | 44,48 |
| 613800 | Izdaci osiguranja bankarskih usluga i.. | 1.200,00 | 1.200,00 | 1.200,00 | 1.716,00 | 100 | 100 | 69,93 |
| 613900 | Ugovorene i druge posebne usluge | 23.198,08 | 23.048,08 | 10.695,74 | 14.529,33 | 46,11 | 46,41 | 73,61 |
| | II. UKUPNO TEKUĆI GRANTOVI | 18.733,62 | 18.733,62 | 18.558,60 | 23.442,00 | 99,07 | 99,07 | 79,17 |
| 614000 | Tekući grantovi | 18.733,62 | 18.733,62 | 18.558,60 | 23.442,00 | 99,07 | 99,07 | 79,17 |
| 614200 | Grantovi pojedincima | 18.733,62 | 18.733,62 | 18.558,60 | 23.442,00 | 99,07 | 99,07 | 79,17 |
| | V. UKUPNO ZA NABAVKU STALNIH SREDSTAVA | 15.000,00 | 7.600,00 | 7.599,97 | 2.998,71 | 50,67 | 100 | 253,44 |
| 821000 | Izdaci za nabavku stalnih sredstava | 15.000,00 | 7.600,00 | 7.599,97 | 2.998,71 | 50,67 | 100 | 253,44 |
| 821200 | Nabavka građevina | 10.000,00 | 6.600,00 | 6.599,97 | 0 | 66 | 100 | n/m |
| 821300 | Nabavka opreme | 5.000,00 | 1.000,00 | 1.000,00 | 2.998,71 | 20 | 100 | 33,35 |
| | SVEUKUPNO RASHODI I IZDACI | 756.594,70 | 749.044,70 | 732.171,31 | 745.536,79 | 96,77 | 97,75 | 98,21 |
| | (PJ) 24020026 (O.Š. "Puračić" Lukavac) | | | | | | | |
| | I. UKUPNO TEKUĆI IZDACI | 946.829,66 | 946.349,66 | 938.049,62 | 919.585,94 | 99,07 | 99,12 | 102,01 |

| | | | | | | | | | |
|-------------|---|-------------------|---------------------|---------------------|-------------------|--------------|--------------|--------------|---------------|
| 611000 | Plate i naknade troškova zaposlenih | 814.978,00 | 814.978,00 | 808.692,02 | 796.082,60 | 99,23 | 99,23 | 99,23 | 101,58 |
| 611100 | Bruto plate i naknade | 700.191,00 | 700.191,00 | 698.778,44 | 686.234,17 | 99,8 | 99,8 | 99,8 | 101,83 |
| 611200 | Naknade troškova zaposlenih i troškova skupštinskih poslanika | 114.787,00 | 114.787,00 | 109.913,58 | 109.848,43 | 95,75 | 95,75 | 95,75 | 100,06 |
| 612000 | Doprinosi poslodavca | 74.180,00 | 74.180,00 | 73.666,55 | 72.235,55 | 99,31 | 99,31 | 99,31 | 101,98 |
| 612100 | Doprinosi poslodavca | 74.180,00 | 74.180,00 | 73.666,55 | 72.235,55 | 99,31 | 99,31 | 99,31 | 101,98 |
| 613000 | Izdaci za materijal i usluge | 57.671,66 | 57.191,66 | 55.691,05 | 51.267,79 | 96,57 | 97,38 | 97,38 | 108,63 |
| 613100 | Putni troškovi | 765 | 765 | 764,53 | 670,5 | 99,94 | 99,94 | 99,94 | 114,02 |
| 613200 | Izdaci za energiju | 26.300,00 | 26.300,00 | 26.300,00 | 26.175,45 | 100 | 100 | 100 | 100,48 |
| 613300 | Izdaci za komunalne usluge | 2.800,00 | 2.800,00 | 2.154,96 | 2.325,76 | 76,96 | 76,96 | 76,96 | 92,66 |
| 613400 | Nabavka materijala | 3.506,00 | 3.266,00 | 3.265,83 | 3.102,50 | 93,15 | 99,99 | 99,99 | 105,26 |
| 613500 | Izdaci za usluge prevoza i goriva | 230 | 230 | 210 | 144,1 | 91,3 | 91,3 | 91,3 | 145,73 |
| 613700 | Izdaci za tekuće održavanje | 3.666,00 | 3.666,00 | 3.664,03 | 3.626,60 | 99,95 | 99,95 | 99,95 | 101,03 |
| 613800 | Izdaci osiguranja bankarskih usluga i. | 1.700,00 | 1.700,00 | 1.656,00 | 1.656,00 | 97,41 | 97,41 | 97,41 | 100 |
| 613900 | Ugovorene i druge posebne usluge | 18.704,66 | 18.464,66 | 17.675,70 | 13.566,88 | 94,5 | 95,73 | 95,73 | 130,29 |
| | V. UKUPNO ZA NABAVKU STALNIH SREDSTAVA | 10.000,00 | 112.700,00 | 112.479,61 | 26.518,50 | ##### | 99,8 | 99,8 | 424,16 |
| 821000 | Izdaci za nabavku stalnih sredstava | 10.000,00 | 112.700,00 | 112.479,61 | 26.518,50 | ##### | 99,8 | 99,8 | 424,16 |
| 821200 | Nabavka građevina | 10.000,00 | 112.700,00 | 112.479,61 | 26.518,50 | ##### | 99,8 | 99,8 | 424,16 |
| | SVEUKUPNO RASHODI I IZDACI | 956.829,66 | 1.059.049,66 | 1.050.529,23 | 946.104,44 | 109,8 | 99,2 | 99,2 | 111,04 |
| (PJ) | 24020027 (O.Š. "Turija" Lukavac) | | | | | | | | |
| | I. UKUPNO TEKUĆI IZDACI | 679.772,87 | 678.457,87 | 664.995,89 | 666.431,10 | 97,83 | 98,02 | 98,02 | 99,78 |
| 611000 | Plate i naknade troškova zaposlenih | 575.108,00 | 575.108,00 | 562.384,46 | 568.045,32 | 97,79 | 97,79 | 97,79 | 99 |
| 611100 | Bruto plate i naknade | 467.665,00 | 467.665,00 | 466.767,75 | 473.566,07 | 99,81 | 99,81 | 99,81 | 98,56 |
| 611200 | Naknade troškova zaposlenih i troškova skupštinskih poslanika | 107.443,00 | 107.443,00 | 95.616,71 | 94.479,25 | 88,99 | 88,99 | 88,99 | 101,2 |
| 612000 | Doprinosi poslodavca | 49.500,00 | 49.500,00 | 49.087,34 | 49.724,42 | 99,17 | 99,17 | 99,17 | 98,72 |
| 612100 | Doprinosi poslodavca | 49.500,00 | 49.500,00 | 49.087,34 | 49.724,42 | 99,17 | 99,17 | 99,17 | 98,72 |
| 613000 | Izdaci za materijal i usluge | 55.164,87 | 53.849,87 | 53.524,09 | 48.661,36 | 97,03 | 99,4 | 99,4 | 109,99 |
| 613100 | Putni troškovi | 873 | 873 | 870,3 | 852 | 99,69 | 99,69 | 99,69 | 102,15 |
| 613200 | Izdaci za energiju | 22.000,00 | 22.000,00 | 21.996,52 | 21.992,87 | 99,98 | 99,98 | 99,98 | 100,02 |
| 613300 | Izdaci za komunalne usluge | 2.600,00 | 2.600,00 | 2.600,00 | 2.590,54 | 100 | 100 | 100 | 100,37 |
| 613400 | Nabavka materijala | 3.511,00 | 2.526,00 | 2.510,13 | 3.776,37 | 71,49 | 99,37 | 99,37 | 66,47 |
| 613500 | Izdaci za usluge prevoza i goriva | 480 | 480 | 480 | 352,1 | 100 | 100 | 100 | 136,32 |
| 613700 | Izdaci za tekuće održavanje | 1.728,00 | 1.728,00 | 1.727,63 | 1.714,64 | 99,98 | 99,98 | 99,98 | 100,76 |
| 613800 | Izdaci osiguranja bankarskih usluga i. | 1.300,00 | 1.300,00 | 1.260,00 | 1.296,00 | 96,92 | 96,92 | 96,92 | 97,22 |
| 613900 | Ugovorene i druge posebne usluge | 22.672,87 | 22.342,87 | 22.079,51 | 16.086,84 | 97,38 | 98,82 | 98,82 | 137,25 |
| | II. UKUPNO TEKUĆI GRANTOVI | 8.017,36 | 8.017,36 | 8.017,25 | 8.605,00 | 100 | 100 | 100 | 93,17 |
| 614000 | Tekući grantovi | 8.017,36 | 8.017,36 | 8.017,25 | 8.605,00 | 100 | 100 | 100 | 93,17 |

| | | | | | | | | | |
|-------------|---|-------------------|-------------------|-------------------|-------------------|--------------|--------------|---------------|---------------|
| 614200 | Grantovi pojedincima | 8.017,36 | 8.017,36 | 8.017,25 | 8.605,00 | 100 | 100 | 100 | 93,17 |
| | V UKUPNO ZA NABAVKU STALNIH SREDSTAVA | 15.000,00 | 12.900,00 | 12.900,00 | 50.000,00 | 86 | 100 | 86 | 25,8 |
| 821000 | Izdaci za nabavku stalnih sredstava | 15.000,00 | 12.900,00 | 12.900,00 | 50.000,00 | 86 | 100 | 86 | 25,8 |
| 821200 | Nabavka građevina | 15.000,00 | 12.900,00 | 12.900,00 | 0 | 86 | 100 | n/m | |
| 821600 | Rekonstrukcija i investiciono održavanje | 0 | 0 | 0 | 50.000,00 | n/m | n/m | 0 | 0 |
| | SVEUKUPNO RASHODI I IZDACI | 702.790,23 | 699.375,23 | 685.913,14 | 725.036,10 | 97,6 | 98,08 | 94,6 | 94,6 |
| (PJ) | 24020028 (O.Š. "Poljice" Lukavac) | | | | | | | | |
| | I. UKUPNO TEKUĆI IZDACI | 740.352,60 | 740.227,60 | 729.767,37 | 728.101,19 | 98,57 | 98,59 | 100,23 | 100,23 |
| 611000 | Plate i naknade troškova zaposlenih | 632.328,00 | 632.328,00 | 626.174,01 | 630.279,89 | 99,03 | 99,03 | 99,35 | 99,35 |
| 611100 | Bruto plate i naknade | 532.007,00 | 532.007,00 | 529.268,62 | 535.727,76 | 99,49 | 99,49 | 98,79 | 98,79 |
| 611200 | Naknade troškova zaposlenih i troškova skupštinskih poslanika | 100.321,00 | 100.321,00 | 96.905,39 | 94.552,13 | 96,6 | 96,6 | 102,49 | 102,49 |
| 612000 | Doprinosi poslodavca | 56.031,00 | 56.031,00 | 55.574,66 | 56.251,45 | 99,19 | 99,19 | 98,8 | 98,8 |
| 612100 | Doprinosi poslodavca | 56.031,00 | 56.031,00 | 55.574,66 | 56.251,45 | 99,19 | 99,19 | 98,8 | 98,8 |
| 613000 | Izdaci za materijal i usluge | 51.993,60 | 51.868,60 | 48.018,70 | 41.569,85 | 92,36 | 92,58 | 115,51 | 115,51 |
| 613100 | Putni troškovi | 927 | 927 | 926,64 | 674,5 | 99,96 | 99,96 | 137,38 | 137,38 |
| 613200 | Izdaci za energiju | 22.000,00 | 22.000,00 | 21.431,49 | 20.774,63 | 97,42 | 97,42 | 103,16 | 103,16 |
| 613300 | Izdaci za komunalne usluge | 2.400,00 | 2.400,00 | 2.011,29 | 1.805,90 | 83,8 | 83,8 | 111,37 | 111,37 |
| 613400 | Nabavka materijala | 2.817,00 | 2.817,00 | 2.808,92 | 2.902,34 | 99,71 | 99,71 | 96,78 | 96,78 |
| 613500 | Izdaci za usluge prevoza i goriva | 160 | 160 | 10 | 0 | 6,25 | 6,25 | n/m | n/m |
| 613700 | Izdaci za tekuće održavanje | 4.350,00 | 4.795,00 | 3.981,46 | 3.188,00 | 91,53 | 83,03 | 124,89 | 124,89 |
| 613800 | Izdaci osiguranja bankarskih usluga i.. | 1.400,00 | 1.400,00 | 1.400,00 | 1.400,00 | 100 | 100 | 100 | 100 |
| 613900 | Ugovorene i druge posebne usluge | 17.939,60 | 17.369,60 | 15.448,90 | 10.824,48 | 86,12 | 88,94 | 142,72 | 142,72 |
| | II. UKUPNO TEKUĆI GRANTOVI | 10.756,48 | 10.756,48 | 10.462,50 | 12.690,00 | 97,27 | 97,27 | 82,45 | 82,45 |
| 614000 | Tekući grantovi | 10.756,48 | 10.756,48 | 10.462,50 | 12.690,00 | 97,27 | 97,27 | 82,45 | 82,45 |
| 614200 | Grantovi pojedincima | 10.756,48 | 10.756,48 | 10.462,50 | 12.690,00 | 97,27 | 97,27 | 82,45 | 82,45 |
| | SVEUKUPNO RASHODI I IZDACI | 751.109,08 | 750.984,08 | 740.229,87 | 740.791,19 | 98,55 | 98,57 | 99,92 | 99,92 |
| (PJ) | 24020029 (O.Š. "Prokosovići" Lukavac) | | | | | | | | |
| | I. UKUPNO TEKUĆI IZDACI | 753.798,30 | 753.618,30 | 731.960,13 | 722.860,22 | 97,1 | 97,13 | 101,26 | 101,26 |
| 611000 | Plate i naknade troškova zaposlenih | 645.269,00 | 645.269,00 | 630.290,60 | 614.833,63 | 97,68 | 97,68 | 102,51 | 102,51 |
| 611100 | Bruto plate i naknade | 535.744,00 | 535.744,00 | 531.880,60 | 519.985,22 | 99,28 | 99,28 | 102,29 | 102,29 |
| 611200 | Naknade troškova zaposlenih i troškova skupštinskih poslanika | 109.525,00 | 109.525,00 | 98.410,00 | 94.848,41 | 89,85 | 89,85 | 103,76 | 103,76 |
| 612000 | Doprinosi poslodavca | 56.317,00 | 56.317,00 | 55.847,47 | 54.598,46 | 99,17 | 99,17 | 102,29 | 102,29 |
| 612100 | Doprinosi poslodavca | 56.317,00 | 56.317,00 | 55.847,47 | 54.598,46 | 99,17 | 99,17 | 102,29 | 102,29 |
| 613000 | Izdaci za materijal i usluge | 52.212,30 | 52.032,30 | 45.822,06 | 53.428,13 | 87,76 | 88,06 | 85,76 | 85,76 |
| 613100 | Putni troškovi | 864 | 864 | 848,86 | 642,85 | 98,25 | 98,25 | 132,05 | 132,05 |
| 613200 | Izdaci za energiju | 24.150,00 | 24.150,00 | 23.723,10 | 23.797,18 | 98,23 | 98,23 | 99,69 | 99,69 |

| | | | | | | | | |
|--|---|---------------------|---------------------|---------------------|---------------------|--------------|--------------|---------------|
| 613300 | Izdaci za komunalne usluge | 2.600,00 | 2.600,00 | 2.461,76 | 2.566,65 | 94,68 | 94,68 | 95,91 |
| 613400 | Nabavka materijala | 2.031,00 | 2.031,00 | 2.030,62 | 2.318,40 | 99,98 | 99,98 | 87,59 |
| 613500 | Izdaci za usluge prevoza i goriva | 290 | 290 | 271,04 | 216 | 93,46 | 93,46 | 125,48 |
| 613700 | Izdaci za tekuće održavanje | 5.022,00 | 5.022,00 | 5.020,65 | 3.505,40 | 99,97 | 99,97 | 143,23 |
| 613800 | Izdaci osiguranja bankarskih usluga i.. | 1.656,00 | 1.656,00 | 1.656,00 | 1.548,00 | 100 | 100 | 106,98 |
| 613900 | Ugovorene i druge posebne usluge | 15.599,30 | 15.419,30 | 9.810,03 | 18.833,65 | 62,89 | 63,62 | 52,09 |
| 614000 | II. UKUPNO TEKUĆI GRANTOVI | 11.040,26 | 11.040,26 | 10.989,00 | 10.974,00 | 99,54 | 99,54 | 100,14 |
| 614200 | Grantovi pojedincima | 11.040,26 | 11.040,26 | 10.989,00 | 10.974,00 | 99,54 | 99,54 | 100,14 |
| | SVEUKUPNO RASHODI I IZDACI | 764.838,56 | 764.658,56 | 742.949,13 | 733.834,22 | 97,14 | 97,16 | 101,24 |
| (PJ) 24020030 (O.Š. "Gnojnica" Lukavac) | | | | | | | | |
| | I. UKUPNO TEKUĆI IZDACI | 669.155,92 | 669.155,92 | 662.288,08 | 643.769,38 | 98,97 | 98,97 | 102,88 |
| 611000 | Plate i naknade troškova zaposlenih | 573.712,00 | 573.712,00 | 569.788,96 | 557.489,27 | 99,32 | 99,32 | 102,21 |
| 611100 | Bruto plate i naknade | 474.805,00 | 474.805,00 | 473.371,74 | 474.205,29 | 99,7 | 99,7 | 99,82 |
| 611200 | Naknade troškova zaposlenih i troškova skupštinskih poslanika | 98.907,00 | 98.907,00 | 96.417,22 | 83.283,98 | 97,48 | 97,48 | 115,77 |
| 612000 | Doprinosi poslodavca | 50.240,00 | 50.240,00 | 49.704,01 | 49.791,55 | 98,93 | 98,93 | 99,82 |
| 612100 | Doprinosi poslodavca | 50.240,00 | 50.240,00 | 49.704,01 | 49.791,55 | 98,93 | 98,93 | 99,82 |
| 613000 | Izdaci za materijal i usluge | 45.203,92 | 45.203,92 | 42.795,11 | 36.488,56 | 94,67 | 94,67 | 117,28 |
| 613100 | Putni troškovi | 846 | 846 | 846 | 711 | 100 | 100 | 118,99 |
| 613200 | Izdaci za energiju | 18.690,00 | 18.690,00 | 17.841,38 | 18.261,60 | 95,46 | 95,46 | 97,7 |
| 613300 | Izdaci za komunalne usluge | 2.200,00 | 2.200,00 | 2.031,14 | 2.083,85 | 92,32 | 92,32 | 97,47 |
| 613400 | Nabavka materijala | 2.934,00 | 2.934,00 | 2.933,98 | 2.290,13 | 100 | 100 | 128,11 |
| 613500 | Izdaci za usluge prevoza i goriva | 240 | 240 | 223,6 | 180 | 93,17 | 93,17 | 124,22 |
| 613700 | Izdaci za tekuće održavanje | 2.483,00 | 2.483,00 | 2.482,81 | 1.656,37 | 99,99 | 99,99 | 149,89 |
| 613800 | Izdaci osiguranja bankarskih usluga i.. | 1.400,00 | 1.400,00 | 1.400,00 | 1.368,00 | 100 | 100 | 102,34 |
| 613900 | Ugovorene i druge posebne usluge | 16.410,92 | 16.410,92 | 15.036,20 | 9.937,61 | 91,62 | 91,62 | 151,31 |
| | V. UKUPNO ZA NABAVKU STALNIH SREDSTAVA | 18.000,00 | 9.800,00 | 9.800,00 | 0 | 54,44 | 100 | n/m |
| 821000 | Izdaci za nabavku stalnih sredstava | 18.000,00 | 9.800,00 | 9.800,00 | 0 | 54,44 | 100 | n/m |
| 821200 | Nabavka građevina | 15.000,00 | 9.800,00 | 9.800,00 | 0 | 65,33 | 100 | n/m |
| 821300 | Nabavka opreme | 3.000,00 | 0 | 0 | 0 | 0 | 0 | n/m |
| | SVEUKUPNO RASHODI I IZDACI | 687.155,92 | 678.955,92 | 672.088,08 | 643.769,38 | 97,81 | 98,99 | 104,4 |
| (PJ) 24020031 (O.Š. "Prva O.Š" Srebrenik) | | | | | | | | |
| | I. UKUPNO TEKUĆI IZDACI | 1.227.475,00 | 1.210.345,28 | 1.191.999,66 | 1.254.283,33 | 97,11 | 98,48 | 95,03 |
| 611000 | Plate i naknade troškova zaposlenih | 1.038.165,00 | 1.038.165,00 | 1.029.248,92 | 1.066.047,35 | 99,14 | 99,14 | 96,55 |
| 611100 | Bruto plate i naknade | 880.417,00 | 880.417,00 | 877.778,48 | 911.026,54 | 99,7 | 99,7 | 96,35 |
| 611200 | Naknade troškova zaposlenih i troškova skupštinskih poslanika | 157.748,00 | 157.748,00 | 151.470,44 | 155.020,81 | 96,02 | 96,02 | 97,71 |

| | | | | | | | | | |
|--------|---|---------------------|---------------------|---------------------|---------------------|--------------|--------------|--------------|---------------|
| 612000 | Doprinosi poslodavca | 92.411,00 | 92.411,00 | 92.242,24 | 95.704,53 | 99,82 | 99,82 | 99,82 | 96,38 |
| 612100 | Doprinosi poslodavca | 92.411,00 | 92.411,00 | 92.242,24 | 95.704,53 | 99,82 | 99,82 | 99,82 | 96,38 |
| 613000 | Izdaci za materijal i usluge | 96.899,00 | 79.769,28 | 70.508,50 | 92.531,45 | 72,76 | 88,39 | 88,39 | 76,2 |
| 613100 | Putni troškovi | 1.422,00 | 1.422,00 | 1.236,64 | 1.379,20 | 86,96 | 86,96 | 86,96 | 89,66 |
| 613200 | Izdaci za energiju | 25.932,00 | 25.932,00 | 25.931,71 | 25.886,96 | 100 | 100 | 100 | 100,17 |
| 613300 | Izdaci za komunalne usluge | 9.300,00 | 9.300,00 | 9.046,79 | 8.003,16 | 97,28 | 97,28 | 97,28 | 113,04 |
| 613400 | Nabavka materijala | 6.590,00 | 3.590,00 | 3.481,80 | 4.659,50 | 52,83 | 96,99 | 96,99 | 74,72 |
| 613500 | Izdaci za usluge prevoza i goriva | 1.390,00 | 390 | 384,21 | 209,62 | 27,64 | 98,52 | 98,52 | 183,29 |
| 613700 | Izdaci za tekuće održavanje | 5.105,00 | 4.105,00 | 4.065,31 | 3.258,58 | 79,63 | 99,03 | 99,03 | 124,76 |
| 613800 | Izdaci osiguranja bankarskih usluga i.. | 2.500,00 | 2.500,00 | 2.340,00 | 2.500,00 | 93,6 | 93,6 | 93,6 | 93,6 |
| 613900 | Ugovorene i druge posebne usluge | 44.660,00 | 32.530,28 | 24.022,04 | 46.634,43 | 53,79 | 73,85 | 73,85 | 51,51 |
| | V. UKUPNO ZA NABAVKU STALNIH SREDSTAVA | 8.000,00 | 5.000,00 | 4.955,97 | 0 | 61,95 | 99,12 | n/m | |
| 821000 | Izdaci za nabavku stalnih sredstava | 8.000,00 | 5.000,00 | 4.955,97 | 0 | 61,95 | 99,12 | n/m | |
| 821300 | Nabavka opreme | 8.000,00 | 5.000,00 | 4.955,97 | 0 | 61,95 | 99,12 | n/m | |
| | SVEUKUPNO RASHODI I IZDACI | 1.235.475,00 | 1.215.345,28 | 1.196.955,63 | 1.254.283,33 | 96,88 | 98,49 | 98,49 | 95,43 |
| | (PJ) 24020032 (O.Š. "Špionica" Srebrenik) | | | | | | | | |
| | I. UKUPNO TEKUĆI IZDACI | 818.522,00 | 804.408,38 | 788.082,84 | 779.934,24 | 96,28 | 97,97 | 97,97 | 101,04 |
| 611000 | Plate i naknade troškova zaposlenih | 681.751,00 | 681.751,00 | 672.643,54 | 657.566,09 | 98,66 | 98,66 | 98,66 | 102,29 |
| 611100 | Bruto plate i naknade | 566.941,00 | 566.941,00 | 561.006,03 | 554.953,00 | 98,95 | 98,95 | 98,95 | 101,09 |
| 611200 | Naknade troškova zaposlenih i troškova skupštinskih poslanika | 114.810,00 | 114.810,00 | 111.637,51 | 102.613,09 | 97,24 | 97,24 | 97,24 | 108,79 |
| 612000 | Doprinosi poslodavca | 59.931,00 | 59.931,00 | 59.194,34 | 58.443,61 | 98,77 | 98,77 | 98,77 | 101,28 |
| 612100 | Doprinosi poslodavca | 59.931,00 | 59.931,00 | 59.194,34 | 58.443,61 | 98,77 | 98,77 | 98,77 | 101,28 |
| 613000 | Izdaci za materijal i usluge | 76.840,00 | 62.726,38 | 56.244,96 | 63.924,54 | 73,2 | 89,67 | 89,67 | 87,99 |
| 613100 | Putni troškovi | 873 | 873 | 699 | 871 | 80,07 | 80,07 | 80,07 | 80,25 |
| 613200 | Izdaci za energiju | 27.150,00 | 27.150,00 | 26.268,40 | 26.817,22 | 96,75 | 96,75 | 96,75 | 97,95 |
| 613300 | Izdaci za komunalne usluge | 6.000,00 | 6.000,00 | 5.990,68 | 4.092,02 | 99,84 | 99,84 | 99,84 | 146,4 |
| 613400 | Nabavka materijala | 4.849,00 | 2.399,00 | 2.393,76 | 2.943,91 | 49,37 | 99,78 | 99,78 | 81,31 |
| 613700 | Izdaci za tekuće održavanje | 3.672,00 | 3.672,00 | 3.662,64 | 2.171,33 | 99,75 | 99,75 | 99,75 | 168,68 |
| 613800 | Izdaci osiguranja bankarskih usluga i.. | 2.010,00 | 2.010,00 | 1.440,00 | 1.440,00 | 71,64 | 71,64 | 71,64 | 100 |
| 613900 | Ugovorene i druge posebne usluge | 32.286,00 | 20.622,38 | 15.790,48 | 25.589,06 | 48,91 | 76,57 | 76,57 | 61,71 |
| | II. UKUPNO TEKUĆI GRANTOVI | 11.528,02 | 11.528,02 | 6.132,51 | 6.360,60 | 53,2 | 53,2 | 53,2 | 96,41 |
| 614000 | Tekući grantovi | 11.528,02 | 11.528,02 | 6.132,51 | 6.360,60 | 53,2 | 53,2 | 53,2 | 96,41 |
| 614200 | Grantovi pojedincima | 11.528,02 | 11.528,02 | 6.132,51 | 6.360,60 | 53,2 | 53,2 | 53,2 | 96,41 |
| | V. UKUPNO ZA NABAVKU STALNIH SREDSTAVA | 87.420,00 | 9.500,00 | 9.487,50 | 19.461,93 | 10,85 | 99,87 | 99,87 | 48,75 |
| 821000 | Izdaci za nabavku stalnih sredstava | 87.420,00 | 9.500,00 | 9.487,50 | 19.461,93 | 10,85 | 99,87 | 99,87 | 48,75 |
| 821200 | Nabavka građevina | 85.670,00 | 9.500,00 | 9.487,50 | 9.466,93 | 11,07 | 99,87 | 99,87 | 100,22 |

| | | | | | | | | | | | | | | |
|--|---|---------------------|---------------------|---------------------|---------------------|--------------|--------------|---------------|---|---|---|---|-----|-----|
| 821300 | Nabavka opreme | 1.750,00 | 0 | 0 | 0 | 0 | 0 | 0 | 0 | 0 | 0 | 0 | n/m | n/m |
| 821600 | Rekonstrukcija i investiciono održavanje | 0 | 0 | 0 | 0 | 0 | 0 | 0 | 0 | 0 | 0 | 0 | n/m | n/m |
| | SVEUKUPNO RASHODI I IZDACI | 917.470,02 | 825.436,40 | 803.702,85 | 805.756,77 | 87,6 | 97,37 | 99,75 | | | | | | |
| (PJ) 24020033 (O.Š. "Sladna" Srebrenik) | | | | | | | | | | | | | | |
| | I. UKUPNO TEKUĆI IZDACI | 757.879,66 | 750.699,66 | 731.037,49 | 718.356,51 | 96,46 | 97,38 | 101,77 | | | | | | |
| 611000 | Plate i naknade troškova zaposlenih | 645.995,00 | 645.995,00 | 633.494,88 | 601.610,46 | 98,06 | 98,06 | 105,3 | | | | | | |
| 611100 | Bruto plate i naknade | 532.655,00 | 532.655,00 | 530.622,87 | 518.428,25 | 99,62 | 99,62 | 102,35 | | | | | | |
| 611200 | Naknade troškova zaposlenih i troškova skupštinskih poslanika | 113.340,00 | 113.340,00 | 102.872,01 | 83.182,21 | 90,76 | 90,76 | 123,67 | | | | | | |
| 612000 | Doprinosi poslodavca | 56.429,00 | 56.429,00 | 55.778,41 | 54.489,92 | 98,85 | 98,85 | 102,36 | | | | | | |
| 612100 | Doprinosi poslodavca | 56.429,00 | 56.429,00 | 55.778,41 | 54.489,92 | 98,85 | 98,85 | 102,36 | | | | | | |
| 613000 | Izdaci za materijal i usluge | 55.455,66 | 48.275,66 | 41.764,20 | 62.256,13 | 75,31 | 86,51 | 67,08 | | | | | | |
| 613100 | Putni troškovi | 756 | 756 | 753 | 712,8 | 99,6 | 99,6 | 105,64 | | | | | | |
| 613200 | Izdaci za energiju | 20.620,00 | 20.620,00 | 19.535,94 | 20.332,92 | 94,74 | 94,74 | 96,08 | | | | | | |
| 613300 | Izdaci za komunalne usluge | 3.900,00 | 3.900,00 | 2.947,15 | 2.690,93 | 75,57 | 75,57 | 109,52 | | | | | | |
| 613400 | Nabavka materijala | 2.479,00 | 2.479,00 | 2.421,44 | 2.072,89 | 97,68 | 97,68 | 116,81 | | | | | | |
| 613700 | Izdaci za tekuće održavanje | 2.377,00 | 2.377,00 | 2.366,71 | 2.341,49 | 99,57 | 99,57 | 101,08 | | | | | | |
| 613800 | Izdaci osiguranja bankarskih usluga i... | 1.700,00 | 1.700,00 | 1.332,00 | 1.647,00 | 78,35 | 78,35 | 80,87 | | | | | | |
| 613900 | Ugovorene i druge posebne usluge | 23.623,66 | 16.443,66 | 12.407,96 | 32.458,10 | 52,52 | 75,46 | 38,23 | | | | | | |
| | II. UKUPNO TEKUĆI GRANTOVI | 22.053,20 | 22.053,20 | 15.221,32 | 28.559,23 | 69,02 | 69,02 | 53,3 | | | | | | |
| 614000 | Tekući grantovi | 22.053,20 | 22.053,20 | 15.221,32 | 28.559,23 | 69,02 | 69,02 | 53,3 | | | | | | |
| 614200 | Grantovi pojedincima | 22.053,20 | 22.053,20 | 15.221,32 | 28.559,23 | 69,02 | 69,02 | 53,3 | | | | | | |
| | V. UKUPNO ZA NABAVKU STALNIH SREDSTAVA | 13.221,00 | 7.300,00 | 7.283,42 | 4.249,75 | 55,09 | 99,77 | 171,38 | | | | | | |
| 821000 | Izdaci za nabavku stalnih sredstava | 13.221,00 | 7.300,00 | 7.283,42 | 4.249,75 | 55,09 | 99,77 | 171,38 | | | | | | |
| 821200 | Nabavka građevina | 13.221,00 | 7.300,00 | 7.283,42 | 4.249,75 | 55,09 | 99,77 | 171,38 | | | | | | |
| 821300 | Nabavka opreme | 0 | 0 | 0 | 4.249,75 | n/m | n/m | 0 | | | | | | |
| | SVEUKUPNO RASHODI I IZDACI | 793.153,86 | 780.052,86 | 753.542,23 | 751.165,49 | 95,01 | 96,6 | 100,32 | | | | | | |
| (PJ) 24020034 (O.Š. "Duboki Potok" Srebrenik) | | | | | | | | | | | | | | |
| | I. UKUPNO TEKUĆI IZDACI | 1.150.814,00 | 1.138.984,56 | 1.115.576,74 | 1.108.771,54 | 96,94 | 97,94 | 100,61 | | | | | | |
| 611000 | Plate i naknade troškova zaposlenih | 976.542,00 | 976.542,00 | 958.745,73 | 949.034,48 | 98,18 | 98,18 | 101,02 | | | | | | |
| 611100 | Bruto plate i naknade | 822.691,00 | 822.691,00 | 814.411,55 | 822.895,58 | 98,99 | 98,99 | 98,97 | | | | | | |
| 611200 | Naknade troškova zaposlenih i troškova skupštinskih poslanika | 153.851,00 | 153.851,00 | 144.334,18 | 126.138,90 | 93,81 | 93,81 | 114,42 | | | | | | |
| 612000 | Doprinosi poslodavca | 86.483,00 | 86.483,00 | 85.768,13 | 86.728,19 | 99,17 | 99,17 | 98,89 | | | | | | |
| 612100 | Doprinosi poslodavca | 86.483,00 | 86.483,00 | 85.768,13 | 86.728,19 | 99,17 | 99,17 | 98,89 | | | | | | |
| 613000 | Izdaci za materijal i usluge | 87.789,00 | 75.959,56 | 71.062,88 | 73.008,87 | 80,95 | 93,55 | 97,33 | | | | | | |
| 613100 | Putni troškovi | 1.296,00 | 1.296,00 | 1.049,60 | 1.122,96 | 80,99 | 80,99 | 93,47 | | | | | | |
| 613200 | Izdaci za energiju | 36.000,00 | 36.000,00 | 35.999,67 | 34.431,47 | 100 | 100 | 104,55 | | | | | | |

| | | | | | | | | |
|--------|---|---------------------|---------------------|---------------------|---------------------|--------------|--------------|--------------|
| 613300 | Izdaci za komunalne usluge | 7.300,00 | 7.300,00 | 4.633,02 | 5.495,26 | 63,47 | 63,47 | 84,31 |
| 613400 | Nabavka materijala | 4.365,00 | 3.565,00 | 3.467,84 | 3.263,98 | 79,45 | 97,27 | 106,25 |
| 613500 | Izdaci za usluge prevoza i goriva | 110 | 110 | 110 | 82,5 | 100 | 100 | 133,33 |
| 613700 | Izdaci za tekuće održavanje | 5.277,00 | 4.077,00 | 4.076,39 | 3.861,84 | 77,25 | 99,99 | 105,56 |
| 613800 | Izdaci osiguranja bankarskih usluga i.. | 2.200,00 | 2.200,00 | 2.088,00 | 2.088,00 | 94,91 | 94,91 | 100 |
| 613900 | Ugovorene i druge posebne usluge | 31.241,00 | 21.411,56 | 19.638,36 | 22.662,86 | 62,86 | 91,72 | 86,65 |
| | II. UKUPNO TEKUĆI GRANTOVI | 33.458,30 | 33.458,30 | 33.407,41 | 34.952,06 | 99,85 | 99,85 | 95,58 |
| 614000 | Tekući grantovi | 33.458,30 | 33.458,30 | 33.407,41 | 34.952,06 | 99,85 | 99,85 | 95,58 |
| 614200 | Grantovi pojedincima | 33.458,30 | 33.458,30 | 33.407,41 | 34.952,06 | 99,85 | 99,85 | 95,58 |
| | V. UKUPNO ZA NABAVKU STALNIH SREDSTAVA | 10.000,00 | 84,02 | 84 | 31.707,18 | 0,84 | 99,98 | 0,26 |
| 821000 | Izdaci za nabavku stalnih sredstava | 10.000,00 | 84,02 | 84 | 31.707,18 | 0,84 | 99,98 | 0,26 |
| 821200 | Nabavka građevina | 5.000,00 | 0 | 0 | 19.999,85 | 0 | n/m | 0 |
| 821300 | Nabavka opreme | 5.000,00 | 0 | 0 | 7.524,56 | 0 | n/m | 0 |
| 821600 | Rekonstrukcija i investiciono održavanje | 0 | 84,02 | 84 | 4.182,77 | n/m | 99,98 | 2,01 |
| | SVEUKUPNO RASHODI I IZDACI | 1.194.272,30 | 1.172.526,88 | 1.149.068,15 | 1.175.430,78 | 96,21 | 98 | 97,76 |
| | (PJ) 24020035 (O.Š. "Tinja" Srebrenik) | | | | | | | |
| | I. UKUPNO TEKUĆI IZDACI | 794.089,92 | 781.519,92 | 764.688,98 | 777.506,40 | 96,3 | 97,85 | 98,35 |
| 611000 | Plate i naknade troškova zaposlenih | 668.492,00 | 668.492,00 | 657.263,81 | 661.990,02 | 98,32 | 98,32 | 99,29 |
| 611100 | Bruto plate i naknade | 566.994,00 | 566.994,00 | 563.575,42 | 568.031,25 | 99,4 | 99,4 | 99,22 |
| 611200 | Naknade troškova zaposlenih i troškova skupštinskih poslanika | 101.498,00 | 101.498,00 | 93.688,39 | 93.958,77 | 92,31 | 92,31 | 99,71 |
| 612000 | Doprinosi poslodavca | 59.571,00 | 59.571,00 | 59.175,42 | 59.835,50 | 99,34 | 99,34 | 98,9 |
| 612100 | Doprinosi poslodavca | 59.571,00 | 59.571,00 | 59.175,42 | 59.835,50 | 99,34 | 99,34 | 98,9 |
| 613000 | Izdaci za materijal i usluge | 66.026,92 | 53.456,92 | 48.249,75 | 55.680,88 | 73,08 | 90,26 | 86,65 |
| 613100 | Putni troškovi | 894 | 894 | 712,5 | 594 | 79,7 | 79,7 | 119,95 |
| 613200 | Izdaci za energiju | 24.720,00 | 24.720,00 | 22.491,39 | 22.425,57 | 90,98 | 90,98 | 100,29 |
| 613300 | Izdaci za komunalne usluge | 4.200,00 | 4.200,00 | 3.896,24 | 3.639,29 | 92,77 | 92,77 | 107,06 |
| 613400 | Nabavka materijala | 2.609,00 | 2.609,00 | 2.595,04 | 2.604,50 | 99,46 | 99,46 | 99,64 |
| 613500 | Izdaci za usluge prevoza i goriva | 90 | 90 | 88,8 | 67,5 | 98,67 | 98,67 | 131,56 |
| 613700 | Izdaci za tekuće održavanje | 2.983,00 | 2.983,00 | 2.971,19 | 2.869,15 | 99,6 | 99,6 | 103,56 |
| 613800 | Izdaci osiguranja bankarskih usluga i.. | 1.600,00 | 1.600,00 | 1.404,00 | 1.584,00 | 87,75 | 87,75 | 88,64 |
| 613900 | Ugovorene i druge posebne usluge | 28.930,92 | 16.360,92 | 14.090,59 | 21.896,87 | 48,7 | 86,12 | 64,35 |
| | II. UKUPNO TEKUĆI GRANTOVI | 0 | 0 | 0 | 1.621,62 | n/m | n/m | 0 |
| 614000 | Tekući grantovi | 0 | 0 | 0 | 1.621,62 | n/m | n/m | 0 |
| 614200 | Grantovi pojedincima | 0 | 0 | 0 | 1.621,62 | n/m | n/m | 0 |
| | V. UKUPNO ZA NABAVKU STALNIH SREDSTAVA | 8.540,00 | 810 | 800,71 | 4.291,60 | 9,38 | 98,85 | 18,66 |
| 821000 | Izdaci za nabavku stalnih sredstava | 8.540,00 | 810 | 800,71 | 4.291,60 | 9,38 | 98,85 | 18,66 |

| | | | | | | | | |
|--------|---|---------------------|---------------------|-------------------|---------------------|--------------|--------------|-----------------|
| 821300 | Nabavka opreme | 8.540,00 | 810 | 800,71 | 4.291,60 | 9,38 | 98,85 | 18,66 |
| | SVEUKUPNO RASHODI I IZDACI | 802.629,92 | 782.329,92 | 765.489,69 | 783.419,62 | 95,37 | 97,85 | 97,71 |
| | (PJ) 24020036 (O.Š. "Podorašje" Srebrenik) | | | | | | | |
| | I. UKUPNO TEKUĆI IZDACI | 871.773,00 | 864.858,92 | 846.515,87 | 812.927,85 | 97,1 | 97,88 | 104,13 |
| 611000 | Plate i naknade troškova zaposlenih | 736.302,00 | 736.302,00 | 728.066,04 | 689.665,93 | 98,88 | 98,88 | 105,57 |
| 611100 | Bruto plate i naknade | 611.163,00 | 611.163,00 | 608.931,26 | 585.031,48 | 99,63 | 99,63 | 104,09 |
| 611200 | Naknade troškova zaposlenih i troškova skupštinskih poslanika | 125.139,00 | 125.139,00 | 119.134,78 | 104.634,45 | 95,2 | 95,2 | 113,86 |
| 612000 | Doprinosi poslodavca | 64.698,00 | 64.698,00 | 64.133,93 | 62.110,81 | 99,13 | 99,13 | 103,26 |
| 612100 | Doprinosi poslodavca | 64.698,00 | 64.698,00 | 64.133,93 | 62.110,81 | 99,13 | 99,13 | 103,26 |
| 613000 | Izdaci za materijal i usluge | 70.773,00 | 63.858,92 | 54.315,90 | 61.151,11 | 76,75 | 85,06 | 88,82 |
| 613100 | Putni troškovi | 1.089,00 | 1.089,00 | 1.085,00 | 859 | 99,63 | 99,63 | 126,31 |
| 613200 | Izdaci za energiju | 27.260,00 | 27.260,00 | 24.943,62 | 24.388,76 | 91,5 | 91,5 | 102,28 |
| 613300 | Izdaci za komunalne usluge | 3.600,00 | 3.600,00 | 2.464,08 | 2.651,89 | 68,45 | 68,45 | 92,92 |
| 613400 | Nabavka materijala | 2.356,00 | 2.356,00 | 2.338,66 | 1.960,32 | 99,26 | 99,26 | 119,3 |
| 613500 | Izdaci za usluge prevoza i goriva | 220 | 220 | 5,5 | 15 | 2,5 | 2,5 | 36,67 |
| 613700 | Izdaci za tekuće održavanje | 2.694,00 | 2.694,00 | 2.681,20 | 2.014,11 | 99,52 | 99,52 | 133,12 |
| 613800 | Izdaci osiguranja bankarskih usluga i.. | 1.700,00 | 1.700,00 | 1.368,00 | 1.368,00 | 80,47 | 80,47 | 100 |
| 613900 | Ugovorene i druge posebne usluge | 31.854,00 | 24.939,92 | 19.429,84 | 27.894,03 | 61 | 77,91 | 69,66 |
| | II. UKUPNO TEKUĆI GRANTOVI | 40.556,80 | 40.556,80 | 40.451,97 | 45.303,84 | 99,74 | 99,74 | 89,29 |
| 614000 | Tekući grantovi | 40.556,80 | 40.556,80 | 40.451,97 | 45.303,84 | 99,74 | 99,74 | 89,29 |
| 614200 | Grantovi pojedincima | 40.556,80 | 40.556,80 | 40.451,97 | 45.303,84 | 99,74 | 99,74 | 89,29 |
| | V. UKUPNO ZA NABAVKU STALNIH SREDSTAVA | 1.350,00 | 30.000,00 | 29.950,19 | 494 | ##### | 99,83 | 6.062,79 |
| 821000 | Izdaci za nabavku stalnih sredstava | 1.350,00 | 30.000,00 | 29.950,19 | 494 | ##### | 99,83 | 6.062,79 |
| 821200 | Nabavka građevina | 0 | 25.000,00 | 24.954,29 | 0 | n/m | 99,82 | n/m |
| 821300 | Nabavka opreme | 1.350,00 | 0 | 0 | 494 | 0 | n/m | 0 |
| 821600 | Rekonstrukcija i investiciono održavanje | 0 | 5.000,00 | 4.995,90 | 0 | n/m | 99,92 | n/m |
| | SVEUKUPNO RASHODI I IZDACI | 913.679,80 | 935.415,72 | 916.918,03 | 858.725,69 | 100,4 | 98,02 | 106,78 |
| | (PJ) 24020037 („Druga O.Š. " Srebrenik) | | | | | | | |
| | I. UKUPNO TEKUĆI IZDACI | 1.036.280,20 | 1.022.081,50 | 998.180,33 | 1.002.185,09 | 96,32 | 97,66 | 99,6 |
| 611000 | Plate i naknade troškova zaposlenih | 878.854,00 | 878.854,00 | 862.154,85 | 853.648,31 | 98,1 | 98,1 | 101 |
| 611100 | Bruto plate i naknade | 727.086,00 | 727.086,00 | 725.132,52 | 733.918,30 | 99,73 | 99,73 | 98,8 |
| 611200 | Naknade troškova zaposlenih i troškova skupštinskih poslanika | 151.768,00 | 151.768,00 | 137.022,33 | 119.730,01 | 90,28 | 90,28 | 114,44 |
| 612000 | Doprinosi poslodavca | 76.713,00 | 76.713,00 | 76.138,93 | 77.140,47 | 99,25 | 99,25 | 98,7 |
| 612100 | Doprinosi poslodavca | 76.713,00 | 76.713,00 | 76.138,93 | 77.140,47 | 99,25 | 99,25 | 98,7 |
| 613000 | Izdaci za materijal i usluge | 80.713,20 | 66.514,50 | 59.886,55 | 71.396,31 | 74,2 | 90,04 | 83,88 |
| 613100 | Putni troškovi | 792 | 792 | 84 | 592 | 10,61 | 10,61 | 14,19 |

| | | | | | | | | |
|--------|---|---------------------|---------------------|---------------------|---------------------|--------------|--------------|--------------|
| 613300 | Izdaci za komunalne usluge | 10.400,00 | 10.400,00 | 8.898,42 | 7.658,70 | 85,56 | 85,56 | 116,19 |
| 613400 | Nabavka materijala | 4.880,00 | 4.001,34 | 3.748,90 | 3.034,77 | 76,82 | 93,69 | 123,53 |
| 613700 | Izdaci za tekuće održavanje | 5.794,00 | 4.594,00 | 4.574,38 | 4.164,42 | 78,95 | 99,57 | 109,84 |
| 613800 | Izdaci osiguranja bankarskih usluga i.. | 1.350,00 | 1.350,00 | 1.312,00 | 1.010,00 | 97,19 | 97,19 | 129,9 |
| 613900 | Ugovorene i druge posebne usluge | 11.512,00 | 9.832,00 | 6.569,57 | 18.274,36 | 57,07 | 66,82 | 35,95 |
| | II. UKUPNO TEKUĆI GRANTOVI | 3.979,80 | 3.979,80 | 3.979,80 | 7.598,88 | 100 | 100 | 52,37 |
| 614000 | Tekući grantovi | 3.979,80 | 3.979,80 | 3.979,80 | 7.598,88 | 100 | 100 | 52,37 |
| 614200 | Grantovi pojedincima | 3.979,80 | 3.979,80 | 3.979,80 | 7.598,88 | 100 | 100 | 52,37 |
| | V. UKUPNO ZA NABAVKU STALNIH SREDSTAVA | 22.500,00 | 5.000,00 | 4.970,00 | 10.972,33 | 22,09 | 99,4 | 45,3 |
| 821000 | Izdaci za nabavku stalnih sredstava | 22.500,00 | 5.000,00 | 4.970,00 | 10.972,33 | 22,09 | 99,4 | 45,3 |
| 821300 | Nabavka opreme | 12.500,00 | 0 | 0 | 5.999,83 | 0 | n/m | 0 |
| 821600 | Rekonstrukcija i investiciono održavanje | 10.000,00 | 5.000,00 | 4.970,00 | 4.972,50 | 49,7 | 99,4 | 99,95 |
| | SVEUKUPNO RASHODI I IZDACI | 1.019.846,80 | 998.588,14 | 986.065,74 | 1.041.183,56 | 96,69 | 98,75 | 94,71 |
| | (PJ) 24020041 (O.Š."Centar" Tuzla) | | | | | | | |
| | I. UKUPNO TEKUĆI IZDACI | 814.056,00 | 811.226,00 | 808.581,41 | 838.464,44 | 99,33 | 99,67 | 96,44 |
| 611000 | Plate i naknade troškova zaposlenih | 697.435,00 | 697.435,00 | 695.528,02 | 714.706,69 | 99,73 | 99,73 | 97,32 |
| 611100 | Bruto plate i naknade | 591.177,00 | 591.177,00 | 589.281,49 | 621.140,53 | 99,68 | 99,68 | 94,87 |
| 611200 | Naknade troškova zaposlenih i troškova skupštinskih poslanika | 106.258,00 | 106.258,00 | 106.246,53 | 93.566,16 | 99,99 | 99,99 | 113,55 |
| 612000 | Doprinosi poslodavca | 62.280,00 | 62.280,00 | 61.874,56 | 65.219,76 | 99,35 | 99,35 | 94,87 |
| 612100 | Doprinosi poslodavca | 62.280,00 | 62.280,00 | 61.874,56 | 65.219,76 | 99,35 | 99,35 | 94,87 |
| 613000 | Izdaci za materijal i usluge | 54.341,00 | 51.511,00 | 51.178,83 | 58.537,99 | 94,18 | 99,36 | 87,43 |
| 613100 | Putni troškovi | 198 | 198 | 62,73 | 80 | 31,68 | 31,68 | 78,41 |
| 613200 | Izdaci za energiju | 24.470,00 | 24.470,00 | 24.457,32 | 22.537,02 | 99,95 | 99,95 | 108,52 |
| 613300 | Izdaci za komunalne usluge | 7.000,00 | 7.000,00 | 6.871,66 | 6.646,68 | 98,17 | 98,17 | 103,38 |
| 613400 | Nabavka materijala | 2.560,00 | 2.060,00 | 2.059,70 | 2.041,92 | 80,46 | 99,99 | 100,87 |
| 613700 | Izdaci za tekuće održavanje | 2.856,00 | 2.356,00 | 2.347,39 | 5.464,19 | 82,19 | 99,63 | 42,96 |
| 613800 | Izdaci osiguranja bankarskih usluga i.. | 1.450,00 | 1.450,00 | 1.404,00 | 1.404,00 | 96,83 | 96,83 | 100 |
| 613900 | Ugovorene i druge posebne usluge | 15.807,00 | 13.977,00 | 13.976,03 | 20.364,18 | 88,42 | 99,99 | 68,63 |
| | V. UKUPNO ZA NABAVKU STALNIH SREDSTAVA | 5.588,15 | 5.388,20 | 5.352,04 | 69.886,00 | 95,77 | 99,33 | 7,66 |
| 821000 | Izdaci za nabavku stalnih sredstava | 5.588,15 | 5.388,20 | 5.352,04 | 69.886,00 | 95,77 | 99,33 | 7,66 |
| 821300 | Nabavka opreme | 3.000,00 | 2.800,05 | 2.800,04 | 0 | 93,33 | 100 | n/m |
| 821600 | Rekonstrukcija i investiciono održavanje | 2.588,15 | 2.588,15 | 2.552,00 | 69.886,00 | 98,6 | 98,6 | 3,65 |
| | SVEUKUPNO RASHODI I IZDACI | 819.644,15 | 816.614,20 | 813.933,45 | 908.350,44 | 99,3 | 99,67 | 89,61 |
| | (PJ) 24020042 (O.Š."Tušanj" Tuzla) | | | | | | | |
| | I. UKUPNO TEKUĆI IZDACI | 1.296.639,23 | 1.293.290,00 | 1.282.007,96 | 1.253.218,70 | 98,87 | 99,13 | 102,3 |
| 611000 | Plate i naknade troškova zaposlenih | 1.113.711,00 | 1.113.711,00 | 1.109.981,17 | 1.073.367,34 | 99,67 | 99,67 | 103,41 |

| | | | | | | | | |
|--------|---|---------------------|---------------------|---------------------|---------------------|--------------|--------------|---------------|
| 611100 | Bruto plate i naknade | 943.158,00 | 943.158,00 | 940.279,48 | 933.440,16 | 99,69 | 99,69 | 100,73 |
| 611200 | Naknade troškova zaposlenih i troškova skupštinskih poslanika | 170.553,00 | 170.553,00 | 169.701,69 | 139.927,18 | 99,5 | 99,5 | 121,28 |
| 612000 | Doprinosi poslodavca | 99.386,00 | 99.386,00 | 99.070,20 | 98.253,29 | 99,68 | 99,68 | 100,83 |
| 612100 | Doprinosi poslodavca | 99.386,00 | 99.386,00 | 99.070,20 | 98.253,29 | 99,68 | 99,68 | 100,83 |
| 613000 | Izdaci za materijal i usluge | 83.542,23 | 80.193,00 | 72.956,59 | 81.598,07 | 87,33 | 90,98 | 89,41 |
| 613100 | Putni troškovi | 117 | 117 | 6 | 71,5 | 5,13 | 5,13 | 8,39 |
| 613200 | Izdaci za energiju | 42.919,00 | 42.419,00 | 41.025,82 | 35.612,42 | 95,59 | 96,72 | 115,2 |
| 613300 | Izdaci za komunalne usluge | 11.800,00 | 11.800,00 | 10.520,68 | 9.471,03 | 89,16 | 89,16 | 111,08 |
| 613400 | Nabavka materijala | 4.993,23 | 4.324,00 | 4.294,10 | 4.245,98 | 86 | 99,31 | 101,13 |
| 613700 | Izdaci za tekuće održavanje | 5.116,00 | 5.116,00 | 4.326,18 | 3.240,98 | 84,56 | 84,56 | 133,48 |
| 613800 | Izdaci osiguranja bankarskih usluga i.. | 2.400,00 | 2.400,00 | 2.375,52 | 2.304,00 | 98,98 | 98,98 | 103,1 |
| 613900 | Ugovorene i druge posebne usluge | 16.197,00 | 14.017,00 | 10.408,29 | 26.652,16 | 64,26 | 74,25 | 39,05 |
| | II. UKUPNO TEKUĆI GRANTOVI | 2.258,68 | 2.258,68 | 2.122,56 | 3.341,08 | 93,97 | 93,97 | 63,53 |
| 614000 | Tekući grantovi | 2.258,68 | 2.258,68 | 2.122,56 | 3.341,08 | 93,97 | 93,97 | 63,53 |
| 614200 | Grantovi pojedincima | 2.258,68 | 2.258,68 | 2.122,56 | 3.341,08 | 93,97 | 93,97 | 63,53 |
| | V. UKUPNO ZA NABAVKU STALNIH SREDSTAVA | 17.950,00 | 12.801,93 | 11.501,93 | 18.579,05 | 64,08 | 89,85 | 61,91 |
| 821000 | Izdaci za nabavku stalnih sredstava | 17.950,00 | 12.801,93 | 11.501,93 | 18.579,05 | 64,08 | 89,85 | 61,91 |
| 821300 | Nabavka opreme | 5.950,00 | 1.300,00 | 0 | 0 | 0 | 0 | 0 |
| 821600 | Rekonstrukcija i investiciono održavanje | 12.000,00 | 11.501,93 | 11.501,93 | 18.579,05 | 95,85 | 100 | 61,91 |
| | SVEUKUPNO RASHODI I IZDACI | 1.316.847,91 | 1.308.350,61 | 1.295.632,45 | 1.275.138,83 | 98,39 | 99,03 | 101,61 |
| | (PJ) 24020043 (O.Š. "Mejdan" Tuzla) | | | | | | | |
| | I. UKUPNO TEKUĆI IZDACI | 657.852,00 | 656.605,80 | 652.909,16 | 628.321,85 | 99,25 | 99,44 | 103,91 |
| 611000 | Plate i naknade troškova zaposlenih | 551.795,00 | 551.795,00 | 549.603,73 | 519.181,13 | 99,6 | 99,6 | 105,86 |
| 611100 | Bruto plate i naknade | 471.962,00 | 471.962,00 | 469.777,99 | 450.383,73 | 99,54 | 99,54 | 104,31 |
| 611200 | Naknade troškova zaposlenih i troškova skupštinskih poslanika | 79.833,00 | 79.833,00 | 79.825,74 | 68.797,40 | 99,99 | 99,99 | 116,03 |
| 612000 | Doprinosi poslodavca | 49.830,00 | 49.830,00 | 49.315,39 | 47.290,31 | 98,97 | 98,97 | 104,28 |
| 612100 | Doprinosi poslodavca | 49.830,00 | 49.830,00 | 49.315,39 | 47.290,31 | 98,97 | 98,97 | 104,28 |
| 613000 | Izdaci za materijal i usluge | 56.227,00 | 54.980,80 | 53.990,04 | 61.850,41 | 96,02 | 98,2 | 87,29 |
| 613100 | Putni troškovi | 147,6 | 281,4 | 141 | 454,8 | 95,53 | 50,11 | 31 |
| 613200 | Izdaci za energiju | 26.780,00 | 26.780,00 | 26.375,39 | 24.605,53 | 98,49 | 98,49 | 107,19 |
| 613300 | Izdaci za komunalne usluge | 4.700,00 | 4.700,00 | 4.392,98 | 4.254,50 | 93,47 | 93,47 | 103,25 |
| 613400 | Nabavka materijala | 3.178,00 | 2.628,00 | 2.546,99 | 2.347,62 | 80,14 | 96,92 | 108,49 |
| 613500 | Izdaci za usluge prevoza i goriva | 180,4 | 180,4 | 180,4 | 18,1 | 100 | 100 | 996,69 |
| 613700 | Izdaci za tekuće održavanje | 4.534,00 | 4.534,00 | 4.524,64 | 4.027,53 | 99,79 | 99,79 | 112,34 |
| 613800 | Izdaci osiguranja bankarskih usluga i.. | 1.260,00 | 1.260,00 | 1.260,00 | 1.259,00 | 100 | 100 | 100,08 |
| 613900 | Ugovorene i druge posebne usluge | 15.447,00 | 14.617,00 | 14.568,64 | 24.883,33 | 94,31 | 99,67 | 58,55 |

| | | | | | | | | |
|--|---|-------------------|-------------------|-------------------|-------------------|--------------|--------------|---------------|
| V. UKUPNO ZA NABAVKU STALNIH SREDSTAVA | | 18.420,00 | 17.770,00 | 17.767,24 | 2.756,23 | 96,46 | 99,98 | 644,62 |
| 821000 | Izdaci za nabavku stalnih sredstava | 18.420,00 | 17.770,00 | 17.767,24 | 2.756,23 | 96,46 | 99,98 | 644,62 |
| 821300 | Nabavka opreme | 2.150,00 | 1.500,00 | 1.498,77 | 2.756,23 | 69,71 | 99,92 | 54,38 |
| 821600 | Rekonstrukcija i investiciono održavanje | 16.270,00 | 16.270,00 | 16.268,47 | 0 | 99,99 | 99,99 | n/m |
| SVEUKUPNO RASHODI I IZDACI | | 676.272,00 | 674.375,80 | 670.676,40 | 631.078,08 | 99,17 | 99,45 | 106,27 |
| (PJ) 24020044 (O.Š. "Gornja Tuzla" Tuzla) | | | | | | | | |
| I. UKUPNO TEKUĆI IZDACI | | 553.201,00 | 551.051,00 | 540.261,66 | 564.190,73 | 97,66 | 98,04 | 95,76 |
| 611000 | Plate i naknade troškova zaposlenih | 476.911,00 | 476.911,00 | 468.421,28 | 484.080,14 | 98,22 | 98,22 | 96,77 |
| 611100 | Bruto plate i naknade | 396.818,00 | 396.818,00 | 394.890,74 | 415.194,98 | 99,51 | 99,51 | 95,11 |
| 611200 | Naknade troškova zaposlenih i troškova skupštinskih poslanika | 80.093,00 | 80.093,00 | 73.530,54 | 68.885,16 | 91,81 | 91,81 | 106,74 |
| 612000 | Doprinosi poslodavca | 41.964,00 | 41.964,00 | 41.498,01 | 43.652,35 | 98,89 | 98,89 | 95,06 |
| 612100 | Doprinosi poslodavca | 41.964,00 | 41.964,00 | 41.498,01 | 43.652,35 | 98,89 | 98,89 | 95,06 |
| 613000 | Izdaci za materijal i usluge | 34.326,00 | 32.176,00 | 30.342,37 | 36.458,24 | 88,39 | 94,3 | 83,22 |
| 613100 | Putni troškovi | 1.148,00 | 648 | 345 | 473 | 30,05 | 53,24 | 72,94 |
| 613200 | Izdaci za energiju | 13.650,00 | 13.650,00 | 13.595,76 | 13.435,54 | 99,6 | 99,6 | 101,19 |
| 613300 | Izdaci za komunalne usluge | 3.100,00 | 3.100,00 | 2.603,28 | 2.688,62 | 83,98 | 83,98 | 96,83 |
| 613400 | Nabavka materijala | 5.106,00 | 4.136,00 | 4.122,57 | 2.338,91 | 80,74 | 99,68 | 176,26 |
| 613700 | Izdaci za tekuće održavanje | 3.894,00 | 3.394,00 | 3.388,67 | 1.415,79 | 87,02 | 99,84 | 239,35 |
| 613800 | Izdaci osiguranja bankarskih usluga i.. | 1.000,00 | 1.000,00 | 972 | 908 | 97,2 | 97,2 | 107,05 |
| 613900 | Ugovorene i druge posebne usluge | 6.428,00 | 6.248,00 | 5.315,09 | 15.198,38 | 82,69 | 85,07 | 34,97 |
| V. UKUPNO ZA NABAVKU STALNIH SREDSTAVA | | 2.500,00 | 0 | 0 | 0 | 0 | n/m | n/m |
| 821000 | Izdaci za nabavku stalnih sredstava | 2.500,00 | 0 | 0 | 0 | 0 | n/m | n/m |
| 821300 | Nabavka opreme | 2.500,00 | 0 | 0 | 0 | 0 | n/m | n/m |
| SVEUKUPNO RASHODI I IZDACI | | 555.701,00 | 551.051,00 | 540.261,66 | 564.190,73 | 97,22 | 98,04 | 95,76 |
| (PJ) 24020045 (O.Š. "Bukinje" Tuzla) | | | | | | | | |
| I. UKUPNO TEKUĆI IZDACI | | 712.503,00 | 712.323,00 | 695.275,42 | 730.859,17 | 97,58 | 97,61 | 95,13 |
| 611000 | Plate i naknade troškova zaposlenih | 626.777,00 | 626.777,00 | 617.608,09 | 648.684,85 | 98,54 | 98,54 | 95,21 |
| 611100 | Bruto plate i naknade | 522.871,00 | 522.871,00 | 521.026,95 | 549.939,14 | 99,65 | 99,65 | 94,74 |
| 611200 | Naknade troškova zaposlenih i troškova skupštinskih poslanika | 103.906,00 | 103.906,00 | 96.581,14 | 98.745,71 | 92,95 | 92,95 | 97,81 |
| 612000 | Doprinosi poslodavca | 54.915,00 | 54.915,00 | 54.747,98 | 57.769,17 | 99,7 | 99,7 | 94,77 |
| 612100 | Doprinosi poslodavca | 54.915,00 | 54.915,00 | 54.747,98 | 57.769,17 | 99,7 | 99,7 | 94,77 |
| 613000 | Izdaci za materijal i usluge | 30.811,00 | 30.631,00 | 22.919,35 | 24.405,15 | 74,39 | 74,82 | 93,91 |
| 613100 | Putni troškovi | 234 | 234 | 43,5 | 135,5 | 18,59 | 18,59 | 32,1 |
| 613200 | Izdaci za energiju | 6.230,00 | 6.230,00 | 3.707,73 | 3.708,40 | 59,51 | 59,51 | 99,98 |
| 613300 | Izdaci za komunalne usluge | 5.500,00 | 5.500,00 | 4.795,01 | 4.573,77 | 87,18 | 87,18 | 104,84 |
| 613400 | Nabavka materijala | 2.293,00 | 2.293,00 | 2.290,93 | 1.715,70 | 99,91 | 99,91 | 133,53 |

| | | | | | | | | | | |
|--------|---|---------------------|---------------------|---------------------|---------------------|--------------|--------------|--------------|--------------|--------------|
| 613500 | Izdaci za usluge prevoza i goriva | 30 | 30 | 30 | 30 | 20 | 100 | 100 | 100 | 150 |
| 613700 | Izdaci za tekuće održavanje | 2.622,00 | 2.622,00 | 2.221,64 | 2.052,36 | 84,73 | 84,73 | 84,73 | 84,73 | 108,25 |
| 613800 | Izdaci osiguranja bankarskih usluga i.. | 1.356,00 | 1.356,00 | 1.356,00 | 492 | 100 | 100 | 100 | 100 | 275,61 |
| 613900 | Ugovorene i druge posebne usluge | 12.546,00 | 12.366,00 | 8.474,54 | 11.707,42 | 67,55 | 68,53 | 68,53 | 68,53 | 72,39 |
| | II. UKUPNO TEKUĆI GRANTOVI | 20.291,00 | 20.291,00 | 20.244,90 | 20.687,15 | 99,77 | 99,77 | 99,77 | 99,77 | 97,86 |
| 614000 | Tekući grantovi | 20.291,00 | 20.291,00 | 20.244,90 | 20.687,15 | 99,77 | 99,77 | 99,77 | 99,77 | 97,86 |
| 614200 | Grantovi pojedincima | 20.291,00 | 20.291,00 | 20.244,90 | 20.687,15 | 99,77 | 99,77 | 99,77 | 99,77 | 97,86 |
| | V. UKUPNO ZA NABAVKU STALNIH SREDSTAVA | 10.500,00 | 1.441,29 | 471 | 892,12 | 4,49 | 32,68 | 32,68 | 32,68 | 52,8 |
| 821000 | Izdaci za nabavku stalnih sredstava | 10.500,00 | 1.441,29 | 471 | 892,12 | 4,49 | 32,68 | 32,68 | 32,68 | 52,8 |
| 821300 | Nabavka opreme | 5.500,00 | 1.441,29 | 471 | 892,12 | 8,56 | 32,68 | 32,68 | 32,68 | 52,8 |
| 821600 | Rekonstrukcija i investiciono održavanje | 5.000,00 | 0 | 0 | 0 | 0 | 0 | 0 | n/m | n/m |
| | SVEUKUPNO RASHODI I IZDACI | 743.294,00 | 734.055,29 | 715.991,32 | 752.438,44 | 96,33 | 97,54 | 97,54 | 97,54 | 95,16 |
| | (PJ) 24020046 (O.Š. "Novi Grad" Tuzla) | | | | | | | | | |
| | I. UKUPNO TEKUĆI IZDACI | 1.157.964,00 | 1.149.383,49 | 1.127.708,63 | 1.136.971,21 | 97,39 | 98,11 | 98,11 | 98,11 | 99,19 |
| 611000 | Plate i naknade troškova zaposlenih | 989.070,00 | 989.070,00 | 981.818,34 | 995.789,26 | 99,27 | 99,27 | 99,27 | 99,27 | 98,6 |
| 611100 | Bruto plate i naknade | 848.326,00 | 848.326,00 | 846.250,55 | 856.725,55 | 99,76 | 99,76 | 99,76 | 99,76 | 98,78 |
| 611200 | Naknade troškova zaposlenih i troškova skupštinskih poslanika | 140.744,00 | 140.744,00 | 135.567,79 | 139.063,71 | 96,32 | 96,32 | 96,32 | 96,32 | 97,49 |
| 612000 | Doprinosi poslodavca | 89.202,00 | 89.202,00 | 88.799,73 | 89.956,18 | 99,55 | 99,55 | 99,55 | 99,55 | 98,71 |
| 612100 | Doprinosi poslodavca | 89.202,00 | 89.202,00 | 88.799,73 | 89.956,18 | 99,55 | 99,55 | 99,55 | 99,55 | 98,71 |
| 613000 | Izdaci za materijal i usluge | 79.692,00 | 71.111,49 | 57.090,56 | 51.225,77 | 71,64 | 80,28 | 80,28 | 80,28 | 111,45 |
| 613100 | Putni troškovi | 855 | 855 | 675,6 | 660,5 | 79,02 | 79,02 | 79,02 | 79,02 | 102,29 |
| 613200 | Izdaci za energiju | 27.050,00 | 27.050,00 | 25.519,52 | 21.814,76 | 94,34 | 94,34 | 94,34 | 94,34 | 116,98 |
| 613300 | Izdaci za komunalne usluge | 13.100,00 | 12.600,00 | 7.912,59 | 9.842,06 | 60,4 | 62,8 | 62,8 | 62,8 | 80,4 |
| 613400 | Nabavka materijala | 9.891,00 | 7.351,49 | 7.350,00 | 5.082,34 | 74,31 | 99,98 | 99,98 | 99,98 | 144,62 |
| 613500 | Izdaci za usluge prevoza i goriva | 200 | 200 | 52 | 0 | 26 | 26 | 26 | 26 | n/m |
| 613700 | Izdaci za tekuće održavanje | 11.950,00 | 9.649,00 | 9.633,64 | 7.887,57 | 80,62 | 99,84 | 99,84 | 99,84 | 122,14 |
| 613800 | Izdaci osiguranja bankarskih usluga i.. | 2.100,00 | 2.100,00 | 1.980,00 | 1.980,00 | 94,29 | 94,29 | 94,29 | 94,29 | 100 |
| 613900 | Ugovorene i druge posebne usluge | 14.546,00 | 11.306,00 | 3.967,21 | 3.958,54 | 27,27 | 35,09 | 35,09 | 35,09 | 100,22 |
| | V. UKUPNO ZA NABAVKU STALNIH SREDSTAVA | 7.000,00 | 0 | 0 | 4.152,72 | 0 | 0 | 0 | 0 | 0 |
| 821000 | Izdaci za nabavku stalnih sredstava | 7.000,00 | 0 | 0 | 4.152,72 | 0 | 0 | 0 | 0 | 0 |
| 821300 | Nabavka opreme | 7.000,00 | 0 | 0 | 4.152,72 | 0 | 0 | 0 | 0 | 0 |
| | SVEUKUPNO RASHODI I IZDACI | 1.164.964,00 | 1.149.383,49 | 1.127.708,63 | 1.141.123,93 | 96,8 | 98,11 | 98,11 | 98,11 | 98,82 |
| | (PJ) 24020047 (O.Š. "Brčanska Malta" Tuzla) | | | | | | | | | |
| | I. UKUPNO TEKUĆI IZDACI | 1.011.879,00 | 1.007.549,00 | 994.098,50 | 987.207,55 | 98,24 | 98,67 | 98,67 | 98,67 | 100,7 |
| 611000 | Plate i naknade troškova zaposlenih | 882.554,00 | 882.554,00 | 871.028,56 | 861.805,69 | 98,69 | 98,69 | 98,69 | 98,69 | 101,07 |
| 611100 | Bruto plate i naknade | 733.069,00 | 733.069,00 | 729.898,51 | 743.867,66 | 99,57 | 99,57 | 99,57 | 99,57 | 98,12 |

| | I. UKUPNO TEKUĆI IZDACI | 1.059.487,00 | 1.050.257,96 | 1.030.524,62 | 1.040.347,62 | 97,27 | 98,12 | 99,06 |
|--------|---|---------------------|---------------------|---------------------|---------------------|--------------|--------------|---------------|
| 611000 | Plate i naknade troškova zaposlenih | 896.890,00 | 896.890,00 | 887.568,70 | 881.344,02 | 98,96 | 98,96 | 100,71 |
| 611100 | Bruto plate i naknade | 746.839,00 | 746.839,00 | 744.529,19 | 747.251,30 | 99,69 | 99,69 | 99,64 |
| 611200 | Naknade troškova zaposlenih i troškova skupštinskih poslanika | 150.051,00 | 150.051,00 | 143.039,51 | 134.092,72 | 95,33 | 95,33 | 106,67 |
| 612000 | Doprinosi poslodavca | 78.634,00 | 78.634,00 | 78.188,01 | 78.503,52 | 99,43 | 99,43 | 99,6 |
| 612100 | Doprinosi poslodavca | 78.634,00 | 78.634,00 | 78.188,01 | 78.503,52 | 99,43 | 99,43 | 99,6 |
| 613000 | Izdaci za materijal i usluge | 83.963,00 | 74.733,96 | 64.767,91 | 80.500,08 | 77,14 | 86,66 | 80,46 |
| 613100 | Putni troškovi | 1.792,00 | 792 | 270,5 | 689,7 | 15,09 | 34,15 | 39,22 |
| 613200 | Izdaci za energiju | 31.190,00 | 31.190,00 | 30.860,75 | 29.897,60 | 98,94 | 98,94 | 103,22 |
| 613300 | Izdaci za komunalne usluge | 7.400,00 | 7.400,00 | 6.684,06 | 7.723,70 | 90,33 | 90,33 | 86,54 |
| 613400 | Nabavka materijala | 5.507,00 | 3.800,06 | 3.603,12 | 5.765,17 | 65,43 | 94,82 | 62,5 |
| 613500 | Izdaci za usluge prevoza i goriva | 130 | 130 | 50 | 0 | 38,46 | 38,46 | n/m |
| 613700 | Izdaci za tekuće održavanje | 10.788,00 | 8.427,40 | 8.383,06 | 8.831,79 | 77,71 | 99,47 | 94,92 |
| 613800 | Izdaci osiguranja bankarskih usluga i.. | 1.500,00 | 1.500,00 | 1.001,00 | 1.500,00 | 66,73 | 66,73 | 66,73 |
| 613900 | Ugovorene i druge posebne usluge | 25.656,00 | 21.494,50 | 13.915,42 | 26.092,12 | 54,24 | 64,74 | 53,33 |
| | II. UKUPNO TEKUĆI GRANTOVI | 5.518,46 | 5.518,46 | 4.675,32 | 5.282,55 | 84,72 | 84,72 | 88,5 |
| 614000 | Tekući grantovi | 5.518,46 | 5.518,46 | 4.675,32 | 5.282,55 | 84,72 | 84,72 | 88,5 |
| 614200 | Grantovi pojedincima | 5.518,46 | 5.518,46 | 4.675,32 | 5.282,55 | 84,72 | 84,72 | 88,5 |
| | V UKUPNO ZA NABAVKU STALNIH SREDSTAVA | 13.000,00 | 11.000,00 | 10.957,08 | 5.748,39 | 84,29 | 99,61 | 190,61 |
| 821000 | Izdaci za nabavku stalnih sredstava | 13.000,00 | 11.000,00 | 10.957,08 | 5.748,39 | 84,29 | 99,61 | 190,61 |
| 821200 | Nabavka građevina | 0 | 0 | 0 | 4.246,87 | n/m | n/m | 0 |
| 821300 | Nabavka opreme | 3.000,00 | 0 | 0 | 0 | 0 | n/m | n/m |
| 821600 | Rekonstrukcija i investiciono održavanje | 10.000,00 | 11.000,00 | 10.957,08 | 1.501,52 | 109,57 | 99,61 | 729,73 |
| | SVEUKUPNO RASHODI I IZDACI | 1.078.005,46 | 1.066.776,42 | 1.046.157,02 | 1.051.378,56 | 97,05 | 98,07 | 99,5 |
| | (PJ) 24020050 (O.Š. "Breške" Tuzla) | | | | | | | |
| | I. UKUPNO TEKUĆI IZDACI | 396.707,00 | 394.527,00 | 368.746,48 | 359.362,21 | 92,95 | 93,47 | 102,61 |
| 611000 | Plate i naknade troškova zaposlenih | 335.284,00 | 335.284,00 | 316.038,91 | 309.624,55 | 94,26 | 94,26 | 102,07 |
| 611100 | Bruto plate i naknade | 266.253,00 | 266.253,00 | 263.092,17 | 261.554,05 | 98,81 | 98,81 | 100,59 |
| 611200 | Naknade troškova zaposlenih i troškova skupštinskih poslanika | 69.031,00 | 69.031,00 | 52.946,74 | 48.070,50 | 76,7 | 76,7 | 110,14 |
| 612000 | Doprinosi poslodavca | 28.234,00 | 28.234,00 | 27.725,13 | 27.506,41 | 98,2 | 98,2 | 100,8 |
| 612100 | Doprinosi poslodavca | 28.234,00 | 28.234,00 | 27.725,13 | 27.506,41 | 98,2 | 98,2 | 100,8 |
| 613000 | Izdaci za materijal i usluge | 33.189,00 | 31.009,00 | 24.982,44 | 22.231,25 | 75,27 | 80,57 | 112,38 |
| 613100 | Putni troškovi | 247 | 247 | 50 | 0 | 20,24 | 20,24 | n/m |
| 613200 | Izdaci za energiju | 14.000,00 | 14.000,00 | 13.971,34 | 13.257,73 | 99,8 | 99,8 | 105,38 |
| 613300 | Izdaci za komunalne usluge | 2.700,00 | 2.700,00 | 1.759,68 | 2.305,33 | 65,17 | 65,17 | 76,33 |
| 613400 | Nabavka materijala | 2.275,00 | 1.275,00 | 1.161,04 | 1.472,49 | 51,03 | 91,06 | 78,85 |

| | | | | | | | | |
|-------------|---|-------------------|-------------------|-------------------|-------------------|--------------|--------------|-----------------|
| 613700 | Izdaci za tekuće održavanje | 5.061,00 | 4.061,00 | 1.641,18 | 1.215,24 | 32,43 | 40,41 | 135,05 |
| 613800 | Izdaci osiguranja bankarskih usluga i.. | 900 | 900 | 792 | 657 | 88 | 88 | 120,55 |
| 613900 | Ugovorene i druge posebne usluge | 8.006,00 | 7.826,00 | 5.607,20 | 3.323,46 | 70,04 | 71,65 | 168,72 |
| | II. UKUPNO TEKUĆI GRANTOVI | 14.038,00 | 14.038,00 | 13.840,30 | 2.110,12 | 98,59 | 98,59 | 655,9 |
| 614000 | Tekući grantovi | 14.038,00 | 14.038,00 | 13.840,30 | 2.110,12 | 98,59 | 98,59 | 655,9 |
| 614200 | Grantovi pojedincima | 14.038,00 | 14.038,00 | 13.840,30 | 2.110,12 | 98,59 | 98,59 | 655,9 |
| | SVEUKUPNO RASHODI I IZDACI | 410.745,00 | 408.565,00 | 382.586,78 | 361.472,33 | 93,14 | 93,64 | 105,84 |
| (PJ) | 24020051 (O.Š. "Solina" Tuzla) | | | | | | | |
| | I. UKUPNO TEKUĆI IZDACI | 886.335,00 | 885.855,00 | 863.914,92 | 870.354,22 | 97,47 | 97,52 | 99,26 |
| 611000 | Plate i naknade troškova zaposlenih | 755.720,00 | 755.720,00 | 742.501,17 | 742.101,13 | 98,25 | 98,25 | 100,05 |
| 611100 | Bruto plate i naknade | 630.543,00 | 630.543,00 | 626.588,37 | 627.698,17 | 99,37 | 99,37 | 99,82 |
| 611200 | Naknade troškova zaposlenih i troškova skupštinskih poslanika | 125.177,00 | 125.177,00 | 115.912,80 | 114.402,96 | 92,6 | 92,6 | 101,32 |
| 612000 | Doprinosi poslodavca | 66.447,00 | 66.447,00 | 65.770,52 | 66.084,67 | 98,98 | 98,98 | 99,52 |
| 612100 | Doprinosi poslodavca | 66.447,00 | 66.447,00 | 65.770,52 | 66.084,67 | 98,98 | 98,98 | 99,52 |
| 613000 | Izdaci za materijal i usluge | 64.168,00 | 63.688,00 | 55.643,23 | 62.168,42 | 86,71 | 87,37 | 89,5 |
| 613100 | Putni troškovi | 1.800,00 | 1.800,00 | 223 | 1.090,27 | 12,39 | 12,39 | 20,45 |
| 613200 | Izdaci za energiju | 26.580,00 | 26.580,00 | 24.215,28 | 25.564,59 | 91,1 | 91,1 | 94,72 |
| 613300 | Izdaci za komunalne usluge | 5.300,00 | 5.300,00 | 5.272,58 | 5.810,23 | 99,48 | 99,48 | 90,75 |
| 613400 | Nabavka materijala | 2.701,00 | 2.701,00 | 2.587,27 | 3.373,95 | 95,79 | 95,79 | 76,68 |
| 613700 | Izdaci za tekuće održavanje | 2.517,00 | 2.517,00 | 1.837,12 | 2.037,97 | 72,99 | 72,99 | 90,14 |
| 613800 | Izdaci osiguranja bankarskih usluga i.. | 1.300,00 | 1.300,00 | 1.300,00 | 1.300,00 | 100 | 100 | 100 |
| 613900 | Ugovorene i druge posebne usluge | 23.970,00 | 23.490,00 | 20.207,98 | 22.991,41 | 84,31 | 86,03 | 87,89 |
| | II. UKUPNO TEKUĆI GRANTOVI | 15.276,04 | 15.276,04 | 12.720,62 | 8.883,24 | 83,27 | 83,27 | 143,2 |
| 614000 | Tekući grantovi | 15.276,04 | 15.276,04 | 12.720,62 | 8.883,24 | 83,27 | 83,27 | 143,2 |
| 614200 | Grantovi pojedincima | 15.276,04 | 15.276,04 | 12.720,62 | 8.883,24 | 83,27 | 83,27 | 143,2 |
| | V. UKUPNO ZA NABAVKU STALNIH SREDSTAVA | 20.000,00 | 23.000,00 | 21.459,98 | 828 | 107,3 | 93,3 | 2.591,79 |
| 821000 | Izdaci za nabavku stalnih sredstava | 20.000,00 | 23.000,00 | 21.459,98 | 828 | 107,3 | 93,3 | 2.591,79 |
| 821300 | Nabavka opreme | 5.000,00 | 0 | 0 | 828 | 0/n/m | 0/n/m | 0 |
| 821600 | Rekonstrukcija i investiciono održavanje | 15.000,00 | 23.000,00 | 21.459,98 | 0 | 143,07 | 93,3 | n/m |
| | SVEUKUPNO RASHODI I IZDACI | 921.611,04 | 924.131,04 | 898.095,52 | 880.065,46 | 97,45 | 97,18 | 102,05 |
| (PJ) | 24020052 (O.Š. "Kiseljak" Tuzla) | | | | | | | |
| | I. UKUPNO TEKUĆI IZDACI | 622.319,00 | 620.619,56 | 605.543,86 | 614.805,58 | 97,3 | 97,57 | 98,49 |
| 611000 | Plate i naknade troškova zaposlenih | 541.143,00 | 541.143,00 | 532.465,19 | 510.045,41 | 98,4 | 98,4 | 104,4 |
| 611100 | Bruto plate i naknade | 444.504,00 | 444.504,00 | 441.610,31 | 438.505,14 | 99,35 | 99,35 | 100,71 |
| 611200 | Naknade troškova zaposlenih i troškova skupštinskih poslanika | 96.639,00 | 96.639,00 | 90.854,88 | 71.540,27 | 94,01 | 94,01 | 127 |
| 612000 | Doprinosi poslodavca | 46.939,00 | 46.939,00 | 46.369,10 | 46.043,03 | 98,79 | 98,79 | 100,71 |

| | | | | | | | | |
|--------|---|-------------------|-------------------|-------------------|-------------------|--------------|--------------|---------------|
| 612100 | Doprinosi poslodavca | 46.939,00 | 46.939,00 | 46.369,10 | 46.043,03 | 98,79 | 98,79 | 100,71 |
| 613000 | Izdaci za materijal i usluge | 34.237,00 | 32.537,56 | 26.709,57 | 58.717,14 | 78,01 | 82,09 | 45,49 |
| 613100 | Putni troškovi | 389 | 389 | 388,5 | 318 | 99,87 | 99,87 | 122,17 |
| 613200 | Izdaci za energiju | 9.140,00 | 9.140,00 | 8.197,21 | 6.714,56 | 89,69 | 89,69 | 122,08 |
| 613300 | Izdaci za komunalne usluge | 4.300,00 | 4.300,00 | 3.620,20 | 3.499,69 | 84,19 | 84,19 | 103,44 |
| 613400 | Nabavka materijala | 2.859,00 | 2.138,36 | 2.114,71 | 3.072,91 | 73,97 | 98,89 | 68,82 |
| 613500 | Izdaci za usluge prevoza i goriva | 240 | 240 | 190 | 180 | 79,17 | 79,17 | 105,56 |
| 613700 | Izdaci za tekuće održavanje | 3.083,00 | 2.133,00 | 2.132,01 | 25.534,31 | 69,15 | 99,95 | 8,35 |
| 613800 | Izdaci osiguranja bankarskih usluga i.. | 1.200,00 | 1.200,00 | 1.188,00 | 1.188,00 | 99 | 99 | 100 |
| 613900 | Ugovorene i druge posebne usluge | 13.026,00 | 12.997,20 | 8.878,94 | 18.209,67 | 68,16 | 68,31 | 48,76 |
| | V. UKUPNO ZA NABAVKU STALNIH SREDSTAVA | 0 | 0 | 0 | 792 | n/m | n/m | 0 |
| 821000 | Izdaci za nabavku stalnih sredstava | 0 | 0 | 0 | 792 | n/m | n/m | 0 |
| 821600 | Rekonstrukcija i investiciono održavanje | 0 | 0 | 0 | 792 | n/m | n/m | 0 |
| | SVEUKUPNO RASHODI I IZDACI | 622.319,00 | 620.619,56 | 605.543,86 | 615.597,58 | 97,3 | 97,57 | 98,37 |
| | (P.J) 24020053 (O.Š. "Slavinovići" Tuzla) | | | | | | | |
| | I. UKUPNO TEKUĆI IZDACI | 832.158,00 | 827.028,00 | 814.548,13 | 817.143,19 | 97,88 | 98,49 | 99,68 |
| 611000 | Plate i naknade troškova zaposlenih | 717.938,00 | 717.938,00 | 707.578,60 | 689.222,00 | 98,56 | 98,56 | 102,66 |
| 611100 | Bruto plate i naknade | 599.310,00 | 599.310,00 | 593.636,06 | 579.555,59 | 99,05 | 99,05 | 102,43 |
| 611200 | Naknade troškova zaposlenih i troškova skupštinskih poslanika | 118.628,00 | 118.628,00 | 113.942,54 | 109.666,41 | 96,05 | 96,05 | 103,9 |
| 612000 | Doprinosi poslodavca | 62.979,00 | 62.979,00 | 62.329,71 | 61.025,69 | 98,97 | 98,97 | 102,14 |
| 612100 | Doprinosi poslodavca | 62.979,00 | 62.979,00 | 62.329,71 | 61.025,69 | 98,97 | 98,97 | 102,14 |
| 613000 | Izdaci za materijal i usluge | 51.241,00 | 46.111,00 | 44.639,82 | 66.895,50 | 87,12 | 96,81 | 66,73 |
| 613100 | Putni troškovi | 252 | 252 | 252 | 248 | 100 | 100 | 101,61 |
| 613200 | Izdaci za energiju | 17.500,00 | 17.500,00 | 16.817,30 | 16.594,68 | 96,1 | 96,1 | 101,34 |
| 613300 | Izdaci za komunalne usluge | 6.100,00 | 6.100,00 | 5.511,66 | 6.065,77 | 90,36 | 90,36 | 90,86 |
| 613400 | Nabavka materijala | 3.414,00 | 3.414,00 | 3.405,67 | 2.666,54 | 99,76 | 99,76 | 127,72 |
| 613500 | Izdaci za usluge prevoza i goriva | 70 | 70 | 24,5 | 48,8 | 35 | 35 | 50,2 |
| 613700 | Izdaci za tekuće održavanje | 13.249,00 | 10.449,00 | 10.448,66 | 10.270,21 | 78,86 | 100 | 101,74 |
| 613800 | Izdaci osiguranja bankarskih usluga i.. | 2.260,00 | 2.260,00 | 2.260,00 | 2.160,00 | 100 | 100 | 104,63 |
| 613900 | Ugovorene i druge posebne usluge | 8.396,00 | 6.066,00 | 5.920,03 | 28.841,50 | 70,51 | 97,59 | 20,53 |
| | V UKUPNO ZA NABAVKU STALNIH SREDSTAVA | 13.800,00 | 10.915,87 | 9.646,80 | 275 | 69,9 | 88,37 | 3507,9 |
| 821000 | Izdaci za nabavku stalnih sredstava | 13.800,00 | 10.915,87 | 9.646,80 | 275 | 69,9 | 88,37 | 3.507,93 |
| 821300 | Nabavka opreme | 5.000,00 | 2.115,87 | 846,8 | 275 | 16,94 | 40,02 | 307,93 |
| 821600 | Rekonstrukcija i investiciono održavanje | 8.800,00 | 8.800,00 | 8.800,00 | 0 | 100 | 100 | n/m |
| | SVEUKUPNO RASHODI I IZDACI | 845.958,00 | 837.943,87 | 824.194,93 | 817.418,19 | 97,43 | 98,36 | 100,83 |
| | (P.J) 24020054 (O.Š. "Husino" Tuzla) | | | | | | | |

| | | | | | | | |
|--|---------------------|---------------------|---------------------|---------------------|--------------|--------------|--------------|
| I. UKUPNO TEKUĆI IZDACI | 597.548,00 | 593.638,00 | 578.151,29 | 585.570,79 | 96,75 | 97,39 | 98,73 |
| 611000 Plate i naknade troškova zaposlenih | 489.795,00 | 489.795,00 | 479.422,97 | 480.893,18 | 97,88 | 97,88 | 99,69 |
| 611100 Bruto plate i naknade | 398.651,00 | 398.651,00 | 395.563,55 | 412.113,83 | 99,23 | 99,23 | 95,98 |
| 611200 Naknade troškova zaposlenih i troškova skupštinskih poslanika | 91.144,00 | 91.144,00 | 83.859,42 | 68.779,35 | 92,01 | 92,01 | 121,93 |
| 612000 Doprinosi poslodavca | 42.006,00 | 42.006,00 | 41.534,14 | 43.342,66 | 98,88 | 98,88 | 95,83 |
| 612100 Doprinosi poslodavca | 42.006,00 | 42.006,00 | 41.534,14 | 43.342,66 | 98,88 | 98,88 | 95,83 |
| 613000 Izdaci za materijal i usluge | 65.747,00 | 61.837,00 | 57.194,18 | 61.334,95 | 86,99 | 92,49 | 93,25 |
| 613100 Putni troškovi | 479 | 279 | 221 | 1.236,00 | 46,14 | 79,21 | 17,88 |
| 613200 Izdaci za energiju | 37.590,00 | 37.590,00 | 37.584,87 | 37.589,98 | 99,99 | 99,99 | 99,99 |
| 613300 Izdaci za komunalne usluge | 3.400,00 | 3.400,00 | 3.220,95 | 2.823,79 | 94,73 | 94,73 | 114,06 |
| 613400 Nabavka materijala | 2.549,00 | 1.699,00 | 1.697,15 | 1.644,75 | 66,58 | 99,89 | 103,19 |
| 613500 Izdaci za usluge prevoza i goriva | 240 | 240 | 238,01 | 179 | 99,17 | 99,17 | 132,97 |
| 613700 Izdaci za tekuće održavanje | 2.700,00 | 1.670,00 | 1.659,28 | 840,7 | 61,45 | 99,36 | 197,37 |
| 613800 Izdaci osiguranja bankarskih usluga i.. | 1.200,00 | 1.200,00 | 1.200,00 | 1.200,00 | 100 | 100 | 100 |
| 613900 Ugovorene i druge posebne usluge | 17.589,00 | 15.759,00 | 11.372,92 | 15.820,73 | 64,66 | 72,17 | 71,89 |
| V. UKUPNO ZA NABAVKU STALNIH SREDSTAVA | 0 | 0 | 0 | 1.298,70 | n/m | n/m | 0 |
| 821000 Izdaci za nabavku stalnih sredstava | 0 | 0 | 0 | 1.298,70 | n/m | n/m | 0 |
| 821300 Nabavka opreme | 0 | 0 | 0 | 1.298,70 | n/m | n/m | 0 |
| SVEUKUPNO RASHODI I IZDACI | 597.548,00 | 593.638,00 | 578.151,29 | 586.869,49 | 96,75 | 97,39 | 98,51 |
| (PJ) 24020055 (O.Š. "Simin Han " Tuzla) | | | | | | | |
| I. UKUPNO TEKUĆI IZDACI | 1.127.273,00 | 1.124.142,86 | 1.119.001,05 | 1.130.245,53 | 99,27 | 99,54 | 99,01 |
| 611000 Plate i naknade troškova zaposlenih | 972.115,00 | 972.115,00 | 969.204,84 | 973.665,91 | 99,7 | 99,7 | 99,54 |
| 611100 Bruto plate i naknade | 814.877,00 | 814.877,00 | 811.967,10 | 833.173,23 | 99,64 | 99,64 | 97,45 |
| 611200 Naknade troškova zaposlenih i troškova skupštinskih poslanika | 157.238,00 | 157.238,00 | 157.237,74 | 140.492,68 | 100 | 100 | 111,92 |
| 612000 Doprinosi poslodavca | 85.666,00 | 85.666,00 | 85.390,83 | 87.617,22 | 99,68 | 99,68 | 97,46 |
| 612100 Doprinosi poslodavca | 85.666,00 | 85.666,00 | 85.390,83 | 87.617,22 | 99,68 | 99,68 | 97,46 |
| 613000 Izdaci za materijal i usluge | 69.492,00 | 66.361,86 | 64.405,38 | 68.962,40 | 92,68 | 97,05 | 93,39 |
| 613100 Putni troškovi | 1.648,00 | 1.508,00 | 1.142,44 | 1.016,81 | 69,32 | 75,76 | 112,36 |
| 613200 Izdaci za energiju | 36.600,00 | 36.600,00 | 36.157,92 | 39.284,53 | 98,79 | 98,79 | 92,04 |
| 613300 Izdaci za komunalne usluge | 8.000,00 | 7.800,00 | 7.472,25 | 7.804,33 | 93,4 | 95,8 | 95,74 |
| 613400 Nabavka materijala | 3.530,00 | 3.302,80 | 3.289,54 | 3.594,77 | 93,19 | 99,6 | 91,51 |
| 613500 Izdaci za usluge prevoza i goriva | 308 | 308 | 294 | 42,5 | 95,45 | 95,45 | 691,76 |
| 613700 Izdaci za tekuće održavanje | 4.072,00 | 3.522,00 | 3.521,60 | 2.562,30 | 86,48 | 99,99 | 137,44 |
| 613800 Izdaci osiguranja bankarskih usluga i.. | 2.200,00 | 2.200,00 | 2.200,00 | 2.200,00 | 100 | 100 | 100 |
| 613900 Ugovorene i druge posebne usluge | 13.134,00 | 11.121,06 | 10.327,63 | 12.457,16 | 78,63 | 92,87 | 82,91 |
| II. UKUPNO TEKUĆI GRANTOVI | 20.293,00 | 20.293,00 | 20.060,54 | 24.708,88 | 98,85 | 98,85 | 81,19 |

| | | | | | | | | | |
|--------|---|---------------------|---------------------|---------------------|---------------------|--------------|--------------|--------------|---------------|
| 614000 | Текући грантови | 20.293,00 | 20.293,00 | 20.060,54 | 24.708,88 | 98,85 | 98,85 | 98,85 | 81,19 |
| 614200 | Грантови pojedincima | 20.293,00 | 20.293,00 | 20.060,54 | 24.708,88 | 98,85 | 98,85 | 98,85 | 81,19 |
| | V. UKUPNO ZA NABAVKU STALNIH SREDSTAVA | 800 | 800 | 800 | 0 | 100 | 100 | 100 | n/m |
| 821000 | Izdaci za nabavku stalnih sredstava | 800 | 800 | 800 | 0 | 100 | 100 | 100 | n/m |
| 821300 | Nabavka opreme | 800 | 800 | 800 | 0 | 100 | 100 | 100 | n/m |
| | SVEUKUPNO RASHODI I IZDACI | 1.148.366,00 | 1.145.235,86 | 1.139.861,59 | 1.154.954,41 | 99,26 | 99,53 | 99,53 | 98,69 |
| | (PJ) 24020056 (O.Š. "Lipnica" Tuzla) | | | | | | | | |
| | I. UKUPNO TEKUĆI IZDACI | 582.518,00 | 572.188,00 | 558.735,87 | 581.459,95 | 95,92 | 97,65 | 97,65 | 96,09 |
| 611000 | Plate i naknade troškova zaposlenih | 486.258,00 | 486.258,00 | 478.314,38 | 499.195,56 | 98,37 | 98,37 | 98,37 | 95,82 |
| 611100 | Bruto plate i naknade | 392.842,00 | 392.842,00 | 388.724,42 | 425.317,36 | 98,95 | 98,95 | 98,95 | 91,4 |
| 611200 | Naknade troškova zaposlenih i troškova skupštinskih poslanika | 93.416,00 | 93.416,00 | 89.589,96 | 73.878,20 | 95,9 | 95,9 | 95,9 | 121,27 |
| 612000 | Doprinosi poslodavca | 41.500,00 | 41.500,00 | 40.853,69 | 44.743,10 | 98,44 | 98,44 | 98,44 | 91,31 |
| 612100 | Doprinosi poslodavca | 41.500,00 | 41.500,00 | 40.853,69 | 44.743,10 | 98,44 | 98,44 | 98,44 | 91,31 |
| 613000 | Izdaci za materijal i usluge | 54.760,00 | 44.430,00 | 39.567,80 | 37.521,29 | 72,26 | 89,06 | 89,06 | 105,45 |
| 613200 | Izdaci za energiju | 21.270,00 | 21.270,00 | 20.259,69 | 17.815,31 | 95,25 | 95,25 | 95,25 | 113,72 |
| 613300 | Izdaci za komunalne usluge | 4.200,00 | 4.200,00 | 4.015,65 | 4.114,98 | 95,61 | 95,61 | 95,61 | 97,59 |
| 613400 | Nabavka materijala | 6.476,00 | 1.476,00 | 1.460,21 | 1.257,26 | 22,55 | 98,93 | 98,93 | 116,14 |
| 613700 | Izdaci za tekuće održavanje | 5.389,00 | 1.389,00 | 1.364,58 | 1.093,86 | 25,32 | 98,24 | 98,24 | 124,75 |
| 613800 | Izdaci osiguranja bankarskih usluga i.. | 920 | 920 | 920 | 686 | 100 | 100 | 100 | 134,11 |
| 613900 | Ugovorene i druge posebne usluge | 16.505,00 | 15.175,00 | 11.547,67 | 12.553,88 | 69,96 | 76,1 | 76,1 | 91,98 |
| | II. UKUPNO TEKUĆI GRANTOVI | 6.598,00 | 6.598,00 | 6.382,42 | 5.397,78 | 96,73 | 96,73 | 96,73 | 118,24 |
| 614000 | Текући грантови | 6.598,00 | 6.598,00 | 6.382,42 | 5.397,78 | 96,73 | 96,73 | 96,73 | 118,24 |
| 614200 | Грантови pojedincima | 6.598,00 | 6.598,00 | 6.382,42 | 5.397,78 | 96,73 | 96,73 | 96,73 | 118,24 |
| | V. UKUPNO ZA NABAVKU STALNIH SREDSTAVA | 7.000,00 | 0 | 0 | 0 | 0 n/m | 0 n/m | 0 n/m | n/m |
| 821000 | Izdaci za nabavku stalnih sredstava | 7.000,00 | 0 | 0 | 0 | 0 n/m | 0 n/m | 0 n/m | n/m |
| 821600 | Rekonstrukcija i investiciono održavanje | 7.000,00 | 0 | 0 | 0 | 0 n/m | 0 n/m | 0 n/m | n/m |
| | SVEUKUPNO RASHODI I IZDACI | 596.116,00 | 578.786,00 | 565.118,29 | 586.857,73 | 94,8 | 97,64 | 97,64 | 96,3 |
| | (PJ) 24020057 (O.Š. "Pasci" Tuzla) | | | | | | | | |
| | I. UKUPNO TEKUĆI IZDACI | 620.205,00 | 619.905,00 | 607.069,24 | 649.631,52 | 97,88 | 97,93 | 97,93 | 93,45 |
| 611000 | Plate i naknade troškova zaposlenih | 539.295,00 | 539.295,00 | 528.879,05 | 563.316,11 | 98,07 | 98,07 | 98,07 | 93,89 |
| 611100 | Bruto plate i naknade | 446.111,00 | 446.111,00 | 441.999,32 | 477.261,99 | 99,08 | 99,08 | 99,08 | 92,61 |
| 611200 | Naknade troškova zaposlenih i troškova skupštinskih poslanika | 93.184,00 | 93.184,00 | 86.879,73 | 86.054,12 | 93,23 | 93,23 | 93,23 | 100,96 |
| 612000 | Doprinosi poslodavca | 47.045,00 | 47.045,00 | 46.444,14 | 50.112,51 | 98,72 | 98,72 | 98,72 | 92,68 |
| 612100 | Doprinosi poslodavca | 47.045,00 | 47.045,00 | 46.444,14 | 50.112,51 | 98,72 | 98,72 | 98,72 | 92,68 |
| 613000 | Izdaci za materijal i usluge | 33.865,00 | 33.565,00 | 31.746,05 | 36.202,90 | 93,74 | 94,58 | 94,58 | 87,69 |
| 613100 | Putni troškovi | 729 | 729 | 228,4 | 661,92 | 31,33 | 31,33 | 31,33 | 34,51 |

| | | | | | | | | |
|--------|---|-------------------|-------------------|-------------------|-------------------|--------------|--------------|--------------|
| 613200 | Izdaci za energiju | 15.610,00 | 15.610,00 | 15.302,01 | 14.200,00 | 98,03 | 98,03 | 107,76 |
| 613300 | Izdaci za komunalne usluge | 5.700,00 | 5.700,00 | 4.789,16 | 5.635,84 | 84,02 | 84,02 | 84,98 |
| 613400 | Nabavka materijala | 1.331,00 | 1.331,00 | 1.329,69 | 1.260,43 | 99,9 | 99,9 | 105,49 |
| 613500 | Izdaci za usluge prevoza i goriva | 90 | 90 | 70 | 70 | 77,78 | 77,78 | 100 |
| 613700 | Izdaci za tekuće održavanje | 1.522,00 | 1.522,00 | 1.498,00 | 4.255,82 | 98,42 | 98,42 | 35,2 |
| 613800 | Izdaci osiguranja bankarskih usluga i.. | 1.330,00 | 1.330,00 | 1.330,00 | 1.329,50 | 100 | 100 | 100,04 |
| 613900 | Ugovorene i druge posebne usluge | 7.553,00 | 7.253,00 | 7.198,79 | 8.789,39 | 95,31 | 99,25 | 81,9 |
| | V. UKUPNO ZA NABAVKU STALNIH SREDSTAVA | 0 | 0 | 0 | 3.250,00 | n/m | n/m | 0 |
| 821000 | Izdaci za nabavku stalnih sredstava | 0 | 0 | 0 | 3.250,00 | n/m | n/m | 0 |
| 821300 | Nabavka opreme | 0 | 0 | 0 | 3.250,00 | n/m | n/m | 0 |
| | SVEUKUPNO RASHODI I IZDACI | 620.205,00 | 619.905,00 | 607.069,24 | 652.881,52 | 97,88 | 97,93 | 92,98 |
| | (PJ) 24020058 (O.Š. "Jala " Tuzla) | | | | | | | |
| | I. UKUPNO TEKUĆI IZDACI | 798.036,00 | 792.312,30 | 779.863,80 | 795.260,16 | 97,72 | 98,43 | 98,06 |
| 611000 | Plate i naknade troškova zaposlenih | 674.644,00 | 674.644,00 | 665.817,14 | 681.928,30 | 98,69 | 98,69 | 97,64 |
| 611100 | Bruto plate i naknade | 581.248,00 | 581.248,00 | 577.126,82 | 591.724,79 | 99,29 | 99,29 | 97,53 |
| 611200 | Naknade troškova zaposlenih i troškova skupštinskih poslanika | 93.396,00 | 93.396,00 | 88.690,32 | 90.203,51 | 94,96 | 94,96 | 98,32 |
| 612000 | Doprinosi poslodavca | 61.557,00 | 61.557,00 | 60.726,14 | 62.136,57 | 98,65 | 98,65 | 97,73 |
| 612100 | Doprinosi poslodavca | 61.557,00 | 61.557,00 | 60.726,14 | 62.136,57 | 98,65 | 98,65 | 97,73 |
| 613000 | Izdaci za materijal i usluge | 61.835,00 | 56.111,30 | 53.320,52 | 51.195,29 | 86,23 | 95,03 | 104,15 |
| 613100 | Putni troškovi | 657 | 657 | 275 | 437 | 41,86 | 41,86 | 62,93 |
| 613200 | Izdaci za energiju | 23.520,00 | 23.520,00 | 23.519,98 | 20.998,12 | 100 | 100 | 112,01 |
| 613300 | Izdaci za komunalne usluge | 6.800,00 | 6.800,00 | 6.793,06 | 6.685,92 | 99,9 | 99,9 | 101,6 |
| 613400 | Nabavka materijala | 7.414,00 | 2.844,00 | 2.642,31 | 3.559,47 | 35,64 | 92,91 | 74,23 |
| 613700 | Izdaci za tekuće održavanje | 7.761,00 | 7.620,30 | 7.584,46 | 4.362,80 | 97,73 | 99,53 | 173,84 |
| 613800 | Izdaci osiguranja bankarskih usluga i.. | 3.000,00 | 2.167,00 | 2.166,39 | 2.151,59 | 72,21 | 99,97 | 100,69 |
| 613900 | Ugovorene i druge posebne usluge | 12.683,00 | 12.503,00 | 10.339,32 | 13.000,39 | 81,52 | 82,69 | 79,53 |
| | SVEUKUPNO RASHODI I IZDACI | 798.036,00 | 792.312,30 | 779.863,80 | 795.260,16 | 97,72 | 98,43 | 98,06 |
| | (PJ) 24020059 (O.Š. "Podrinje " Tuzla) | | | | | | | |
| | I. UKUPNO TEKUĆI IZDACI | 307.067,00 | 307.067,00 | 290.596,80 | 320.421,08 | 94,64 | 94,64 | 90,69 |
| 611000 | Plate i naknade troškova zaposlenih | 262.355,00 | 262.355,00 | 252.596,74 | 273.013,97 | 96,28 | 96,28 | 92,52 |
| 611100 | Bruto plate i naknade | 214.976,00 | 214.976,00 | 212.141,24 | 223.512,03 | 98,68 | 98,68 | 94,91 |
| 611200 | Naknade troškova zaposlenih i troškova skupštinskih poslanika | 47.379,00 | 47.379,00 | 40.455,50 | 49.501,94 | 85,39 | 85,39 | 81,73 |
| 612000 | Doprinosi poslodavca | 22.987,00 | 22.987,00 | 22.274,83 | 23.468,75 | 96,9 | 96,9 | 94,91 |
| 612100 | Doprinosi poslodavca | 22.987,00 | 22.987,00 | 22.274,83 | 23.468,75 | 96,9 | 96,9 | 94,91 |
| 613000 | Izdaci za materijal i usluge | 21.725,00 | 21.725,00 | 15.725,23 | 23.938,36 | 72,38 | 72,38 | 65,69 |
| 613100 | Putni troškovi | 306 | 306 | 0 | 200 | 0 | 0 | 0 |

| | | | | | | | | |
|-------------|---|---------------------|---------------------|---------------------|---------------------|--------------|--------------|---------------|
| 613200 | Izdaci za energiju | 10.800,00 | 10.800,00 | 8.314,61 | 10.482,52 | 76,99 | 76,99 | 79,32 |
| 613300 | Izdaci za komunalne usluge | 1.900,00 | 1.900,00 | 1.355,85 | 1.680,25 | 71,36 | 71,36 | 80,69 |
| 613400 | Nabavka materijala | 1.336,00 | 1.336,00 | 567,85 | 785,5 | 42,5 | 42,5 | 72,29 |
| 613700 | Izdaci za tekuće održavanje | 1.708,00 | 1.708,00 | 778,75 | 893,77 | 45,59 | 45,59 | 87,13 |
| 613800 | Izdaci osiguranja bankarskih usluga i.. | 360 | 360 | 240 | 0 | 66,67 | 66,67 | m/m |
| 613900 | Ugovorene i druge posebne usluge | 5.315,00 | 5.315,00 | 4.468,17 | 9.896,32 | 84,07 | 84,07 | 45,15 |
| | SVEUKUPNO RASHODI I IZDACI | 307.067,00 | 307.067,00 | 290.596,80 | 320.421,08 | 94,64 | 94,64 | 90,69 |
| (PJ) | 24020060 (Osnovna muzička škola Tuzla) | | | | | | | |
| | I. UKUPNO TEKUĆI IZDACI | 629.924,00 | 617.929,54 | 596.201,97 | 549.503,74 | 94,65 | 96,48 | 108,5 |
| 611000 | Plate i naknade troškova zaposlenih | 480.107,00 | 480.107,00 | 472.497,14 | 419.264,34 | 98,41 | 98,41 | 112,7 |
| 611100 | Bruto plate i naknade | 404.102,00 | 404.102,00 | 401.473,14 | 361.691,14 | 99,35 | 99,35 | 111 |
| 611200 | Naknade troškova zaposlenih i troškova skupštinskih poslanika | 76.005,00 | 76.005,00 | 71.024,00 | 57.573,20 | 93,45 | 93,45 | 123,36 |
| 612000 | Doprinosi poslodavca | 42.425,00 | 42.425,00 | 42.145,09 | 37.999,74 | 99,34 | 99,34 | 110,91 |
| 612100 | Doprinosi poslodavca | 42.425,00 | 42.425,00 | 42.145,09 | 37.999,74 | 99,34 | 99,34 | 110,91 |
| 613000 | Izdaci za materijal i usluge | 107.392,00 | 95.397,54 | 81.559,74 | 92.239,66 | 75,95 | 85,49 | 88,42 |
| 613100 | Putni troškovi | 8.540,00 | 4.797,00 | 4.733,03 | 2.943,15 | 55,42 | 98,67 | 160,82 |
| 613200 | Izdaci za energiju | 12.500,00 | 12.500,00 | 11.717,77 | 12.080,35 | 93,74 | 93,74 | 97 |
| 613300 | Izdaci za komunalne usluge | 2.800,00 | 2.800,00 | 2.777,58 | 2.265,36 | 99,2 | 99,2 | 122,61 |
| 613400 | Nabavka materijala | 4.633,00 | 4.633,00 | 3.825,07 | 6.686,49 | 82,56 | 82,56 | 57,21 |
| 613500 | Izdaci za usluge prevoza i goriva | 3.600,00 | 2.300,00 | 2.154,00 | 1.380,00 | 59,83 | 93,65 | 156,09 |
| 613700 | Izdaci za tekuće održavanje | 9.800,00 | 6.878,54 | 5.393,04 | 9.969,38 | 55,03 | 78,4 | 54,1 |
| 613800 | Izdaci osiguranja bankarskih usluga i.. | 2.100,00 | 1.600,00 | 1.547,93 | 1.642,87 | 73,71 | 96,75 | 94,22 |
| 613900 | Ugovorene i druge posebne usluge | 63.419,00 | 59.889,00 | 49.411,32 | 55.272,06 | 77,91 | 82,5 | 89,4 |
| | V. UKUPNO ZA NABAVKU STALNIH SREDSTAVA | 11.000,00 | 5.130,00 | 5.024,34 | 8.565,00 | 45,68 | 97,94 | 58,66 |
| 821000 | Izdaci za nabavku stalnih sredstava | 11.000,00 | 5.130,00 | 5.024,34 | 8.565,00 | 45,68 | 97,94 | 58,66 |
| 821300 | Nabavka opreme | 11.000,00 | 5.130,00 | 5.024,34 | 8.565,00 | 45,68 | 97,94 | 58,66 |
| | SVEUKUPNO RASHODI I IZDACI | 640.924,00 | 623.059,54 | 601.226,31 | 558.068,74 | 93,81 | 96,5 | 107,73 |
| (PJ) | 24020061 (O.Š."Prva O.Š" Živinice) | | | | | | | |
| | I. UKUPNO TEKUĆI IZDACI | 1.455.870,00 | 1.455.115,60 | 1.433.928,17 | 1.371.330,93 | 98,49 | 98,54 | 104,56 |
| 611000 | Plate i naknade troškova zaposlenih | 1.257.721,00 | 1.257.721,00 | 1.249.728,55 | 1.176.379,99 | 99,36 | 99,36 | 106,24 |
| 611100 | Bruto plate i naknade | 1.066.094,00 | 1.066.094,00 | 1.065.771,18 | 1.017.495,56 | 99,97 | 99,97 | 104,74 |
| 611200 | Naknade troškova zaposlenih i troškova skupštinskih poslanika | 191.627,00 | 191.627,00 | 183.957,37 | 158.884,43 | 96 | 96 | 115,78 |
| 612000 | Doprinosi poslodavca | 112.040,00 | 112.040,00 | 111.953,72 | 107.076,04 | 99,92 | 99,92 | 104,56 |
| 612100 | Doprinosi poslodavca | 112.040,00 | 112.040,00 | 111.953,72 | 107.076,04 | 99,92 | 99,92 | 104,56 |
| 613000 | Izdaci za materijal i usluge | 86.109,00 | 85.354,60 | 72.245,90 | 87.874,90 | 83,9 | 84,64 | 82,21 |
| 613100 | Putni troškovi | 837 | 837 | 353,7 | 761 | 42,26 | 42,26 | 46,48 |

| | | | | | | | | |
|-------------|---|---------------------|---------------------|---------------------|---------------------|--------------|--------------|--------------|
| 613200 | Izdaci za energiju | 30.250,00 | 30.250,00 | 30.094,19 | 28.029,47 | 99,48 | 99,48 | 107,37 |
| 613300 | Izdaci za komunalne usluge | 8.400,00 | 8.400,00 | 7.229,17 | 6.388,98 | 86,06 | 86,06 | 113,15 |
| 613400 | Nabavka materijala | 7.489,00 | 7.489,00 | 7.145,95 | 5.979,59 | 95,42 | 95,42 | 119,51 |
| 613500 | Izdaci za usluge prevoza i goriva | 60 | 60 | 45 | 50 | 75 | 75 | 90 |
| 613700 | Izdaci za tekuće održavanje | 4.705,00 | 4.705,00 | 1.545,69 | 4.605,77 | 32,85 | 32,85 | 33,56 |
| 613800 | Izdaci osiguranja bankarskih usluga i.. | 3.040,00 | 3.040,00 | 3.039,00 | 3.708,00 | 99,97 | 99,97 | 81,96 |
| 613900 | Ugovorene i druge posebne usluge | 31.328,00 | 30.573,60 | 22.793,20 | 38.352,09 | 72,76 | 74,55 | 59,43 |
| | V. UKUPNO ZA NABAVKU STALNIH SREDSTAVA | 2.700,00 | 0 | 0 | 908,1 | 0 n/m | 0 | 0 |
| 821000 | Izdaci za nabavku stalnih sredstava | 2.700,00 | 0 | 0 | 908,1 | 0 n/m | 0 | 0 |
| 821300 | Nabavka opreme | 2.700,00 | 0 | 0 | 908,1 | 0 n/m | 0 | 0 |
| | SVEUKUPNO RASHODI I IZDACI | 1.458.570,00 | 1.455.115,60 | 1.433.928,17 | 1.372.239,03 | 98,31 | 98,54 | 104,5 |
| (PJ) | 24020062 (O.Š. "Đurdevik" Živinice) | | | | | | | |
| | I. UKUPNO TEKUĆI IZDACI | 1.424.804,00 | 1.414.134,94 | 1.398.169,52 | 1.482.737,69 | 98,13 | 98,87 | 94,3 |
| 611000 | Plate i naknade troškova zaposlenih | 1.214.685,00 | 1.214.685,00 | 1.203.282,59 | 1.258.743,64 | 99,06 | 99,06 | 95,59 |
| 611100 | Bruto plate i naknade | 1.009.007,00 | 1.009.007,00 | 1.008.790,59 | 1.055.623,26 | 99,98 | 99,98 | 95,56 |
| 611200 | Naknade troškova zaposlenih i troškova skupštinskih poslanika | 205.678,00 | 205.678,00 | 194.492,00 | 203.120,38 | 94,56 | 94,56 | 95,75 |
| 612000 | Doprinosi poslodavca | 106.321,00 | 106.321,00 | 106.170,01 | 110.958,40 | 99,86 | 99,86 | 95,68 |
| 612100 | Doprinosi poslodavca | 106.321,00 | 106.321,00 | 106.170,01 | 110.958,40 | 99,86 | 99,86 | 95,68 |
| 613000 | Izdaci za materijal i usluge | 103.798,00 | 93.128,94 | 88.716,92 | 113.035,65 | 85,47 | 95,26 | 78,49 |
| 613100 | Putni troškovi | 927 | 927 | 829,75 | 918,36 | 89,51 | 89,51 | 90,35 |
| 613200 | Izdaci za energiju | 56.750,00 | 56.750,00 | 53.694,63 | 55.710,59 | 94,62 | 94,62 | 96,38 |
| 613300 | Izdaci za komunalne usluge | 4.300,00 | 4.300,00 | 4.290,45 | 4.020,54 | 99,78 | 99,78 | 106,71 |
| 613400 | Nabavka materijala | 9.158,00 | 5.288,00 | 5.217,50 | 7.404,78 | 56,97 | 98,67 | 70,46 |
| 613500 | Izdaci za usluge prevoza i goriva | 440 | 290 | 290 | 403 | 65,91 | 100 | 71,96 |
| 613700 | Izdaci za tekuće održavanje | 10.055,00 | 6.885,94 | 5.820,21 | 7.435,80 | 57,88 | 84,52 | 78,27 |
| 613800 | Izdaci osiguranja bankarskih usluga i.. | 2.520,00 | 2.520,00 | 2.520,00 | 2.686,00 | 100 | 100 | 93,82 |
| 613900 | Ugovorene i druge posebne usluge | 19.648,00 | 16.168,00 | 16.054,38 | 34.456,58 | 81,71 | 99,3 | 46,59 |
| | II. UKUPNO TEKUĆI GRANTOVI | 45.168,00 | 45.168,00 | 45.060,55 | 46.290,41 | 99,76 | 99,76 | 97,34 |
| 614000 | Teući grantovi | 45.168,00 | 45.168,00 | 45.060,55 | 46.290,41 | 99,76 | 99,76 | 97,34 |
| 614200 | Grantovi pojedincima | 45.168,00 | 45.168,00 | 45.060,55 | 46.290,41 | 99,76 | 99,76 | 97,34 |
| | V. UKUPNO ZA NABAVKU STALNIH SREDSTAVA | 7.000,00 | 2.356,30 | 2.241,43 | 3.409,47 | 32,02 | 95,12 | 65,74 |
| 821000 | Izdaci za nabavku stalnih sredstava | 7.000,00 | 2.356,30 | 2.241,43 | 3.409,47 | 32,02 | 95,12 | 65,74 |
| 821300 | Nabavka opreme | 3.000,00 | 2.356,30 | 2.241,43 | 2.694,82 | 74,71 | 95,12 | 83,18 |
| 821600 | Rekonstrukcija i investiciono održavanje | 4.000,00 | 0 | 0 | 714,65 | 0 n/m | 0 | 0 |
| | SVEUKUPNO RASHODI I IZDACI | 1.476.972,00 | 1.461.659,24 | 1.445.471,50 | 1.532.437,57 | 97,87 | 98,89 | 94,32 |
| (PJ) | 24020063 (O.Š. "Dubrave" Živinice) | | | | | | | |

| | | | | | | | | | | |
|---|---|-------------------|-------------------|-------------------|-------------------|--------------|--------------|--------------|--|--|
| I. UKUPNO TEKUĆI IZDACI | | | | | | | | | | |
| 611000 | Plate i naknade troškova zaposlenih | 943.860,00 | 942.502,60 | 926.887,94 | 918.856,19 | 98,2 | 98,34 | 100,87 | | |
| 611100 | Bruto plate i naknade | 817.675,00 | 817.675,00 | 809.308,36 | 795.818,98 | 98,98 | 98,98 | 101,7 | | |
| 611200 | Naknade troškova zaposlenih i troškova skupštinskih poslanika | 676.118,00 | 676.118,00 | 667.818,14 | 671.917,68 | 98,77 | 98,77 | 99,39 | | |
| 612000 | Doprinosi poslodavca | 141.557,00 | 141.557,00 | 141.490,22 | 123.901,30 | 99,95 | 99,95 | 114,2 | | |
| 612100 | Doprinosi poslodavca | 71.378,00 | 71.378,00 | 70.337,80 | 70.612,47 | 98,54 | 98,54 | 99,61 | | |
| 613000 | Izdaci za materijal i usluge | 54.807,00 | 53.449,60 | 47.241,78 | 52.424,74 | 86,2 | 88,39 | 90,11 | | |
| 613100 | Putni troškovi | 1.246,00 | 1.246,00 | 930,21 | 1.269,06 | 74,66 | 74,66 | 73,3 | | |
| 613200 | Izdaci za energiju | 21.000,00 | 21.000,00 | 21.000,00 | 20.725,26 | 100 | 100 | 101,33 | | |
| 613300 | Izdaci za komunalne usluge | 5.600,00 | 5.600,00 | 5.322,79 | 6.180,62 | 95,05 | 95,05 | 86,12 | | |
| 613400 | Nabavka materijala | 4.623,00 | 3.623,00 | 3.596,07 | 2.787,04 | 77,79 | 99,26 | 129,03 | | |
| 613500 | Izdaci za usluge prevoza i goriva | 510 | 410 | 279 | 273,5 | 54,71 | 68,05 | 102,01 | | |
| 613700 | Izdaci za tekuće održavanje | 4.472,00 | 4.472,00 | 4.461,00 | 2.978,50 | 99,75 | 99,75 | 149,77 | | |
| 613800 | Izdaci osiguranja bankarskih usluga i.. | 1.350,00 | 1.350,00 | 1.086,00 | 1.342,00 | 80,44 | 80,44 | 80,92 | | |
| 613900 | Ugovorene i druge posebne usluge | 16.006,00 | 15.748,60 | 10.566,71 | 16.868,76 | 66,02 | 67,1 | 62,64 | | |
| V. UKUPNO ZA NABAVKU STALNIH SREDSTAVA | | | | | | | | | | |
| 821000 | Izdaci za nabavku stalnih sredstava | 11.000,00 | 10.400,00 | 10.371,45 | 0 | 94,29 | 99,73 | n/m | | |
| 821300 | Nabavka opreme | 1.000,00 | 5.000,00 | 4.971,45 | 0 | 497,15 | 99,43 | n/m | | |
| 821600 | Rekonstrukcija i investiciono održavanje | 10.000,00 | 5.400,00 | 5.400,00 | 0 | 54 | 100 | n/m | | |
| SVEUKUPNO RASHODI I IZDACI | | | | | | | | | | |
| | | 954.860,00 | 952.902,60 | 937.259,39 | 918.856,19 | 98,16 | 98,36 | 102 | | |
| (PJ) 24020064 (O.Š. "Višca" Živinice) | | | | | | | | | | |
| I. UKUPNO TEKUĆI IZDACI | | | | | | | | | | |
| 611000 | Plate i naknade troškova zaposlenih | 880.570,00 | 880.420,00 | 864.467,10 | 858.411,48 | 98,17 | 98,19 | 100,71 | | |
| 611100 | Bruto plate i naknade | 768.415,00 | 768.415,00 | 763.839,83 | 746.944,92 | 99,4 | 99,4 | 102,26 | | |
| 611200 | Naknade troškova zaposlenih i troškova skupštinskih poslanika | 641.901,00 | 641.901,00 | 638.288,66 | 637.217,21 | 99,44 | 99,44 | 100,17 | | |
| 612000 | Doprinosi poslodavca | 126.514,00 | 126.514,00 | 125.551,17 | 109.727,71 | 99,24 | 99,24 | 114,42 | | |
| 612100 | Doprinosi poslodavca | 67.580,00 | 67.580,00 | 67.020,31 | 66.907,80 | 99,17 | 99,17 | 100,17 | | |
| 613000 | Izdaci za materijal i usluge | 44.575,00 | 44.425,00 | 33.606,96 | 44.558,76 | 75,39 | 75,65 | 75,42 | | |
| 613200 | Izdaci za energiju | 18.900,00 | 18.900,00 | 18.325,28 | 18.521,50 | 96,96 | 96,96 | 98,94 | | |
| 613300 | Izdaci za komunalne usluge | 3.000,00 | 3.000,00 | 2.899,57 | 2.178,85 | 96,65 | 96,65 | 133,08 | | |
| 613400 | Nabavka materijala | 2.764,00 | 2.764,00 | 2.618,51 | 2.539,07 | 94,74 | 94,74 | 103,13 | | |
| 613500 | Izdaci za usluge prevoza i goriva | 130 | 130 | 60 | 0 | 46,15 | 46,15 | n/m | | |
| 613700 | Izdaci za tekuće održavanje | 3.161,00 | 3.161,00 | 3.017,18 | 2.595,38 | 95,45 | 95,45 | 116,25 | | |
| 613800 | Izdaci osiguranja bankarskih usluga i.. | 1.800,00 | 1.800,00 | 1.602,00 | 0 | 89 | 89 | n/m | | |
| 613900 | Ugovorene i druge posebne usluge | 14.820,00 | 14.670,00 | 5.084,42 | 18.723,96 | 34,31 | 34,66 | 27,15 | | |
| | | 5.759,32 | 5.759,32 | 5.594,74 | 8.094,06 | 97,14 | 97,14 | 69,12 | | |
| II. UKUPNO TEKUĆI GRANTOVI | | | | | | | | | | |

| | | | | | | | | | |
|--------|---|---------------------|---------------------|---------------------|---------------------|--------------|--------------|---------------|-------|
| 614000 | Текући грантови | 5.759,32 | 5.759,32 | 5.594,74 | 8.094,06 | 97,14 | 97,14 | 97,14 | 69,12 |
| 614200 | Грантови појединцима | 5.759,32 | 5.759,32 | 5.594,74 | 8.094,06 | 97,14 | 97,14 | 97,14 | 69,12 |
| | V. UKUPNO ZA NABAVKU STALNIH SREDSTAVA | 2.500,00 | 16.440,00 | 15.912,15 | 0 | 636,5 | 96,79 | n/m | |
| 821000 | Izdaci za nabavku stalnih sredstava | 2.500,00 | 16.440,00 | 15.912,15 | 0 | 636,49 | 96,79 | n/m | |
| 821200 | Nabavka građevina | 0 | 15.000,00 | 14.976,15 | 0 | n/m | 99,84 | n/m | |
| 821300 | Nabavka opreme | 2.500,00 | 1.440,00 | 936 | 0 | 37,44 | 65 | n/m | |
| | SVEUKUPNO RASHODI I IZDACI | 888.829,32 | 902.619,32 | 885.973,99 | 866.505,54 | 99,68 | 98,16 | 102,25 | |
| | <u>(PJ) 24020065 (O.Š. "Bašigovci" Živinice)</u> | | | | | | | | |
| | I. UKUPNO TEKUĆI IZDACI | 851.317,00 | 850.967,00 | 837.804,99 | 806.387,80 | 98,41 | 98,45 | 103,9 | |
| 611000 | Plate i naknade troškova zaposlenih | 735.732,00 | 735.732,00 | 730.926,34 | 690.666,91 | 99,35 | 99,35 | 105,83 | |
| 611100 | Bruto plate i naknade | 613.316,00 | 613.316,00 | 613.308,24 | 586.626,06 | 100 | 100 | 104,55 | |
| 611200 | Naknade troškova zaposlenih i troškova skupštinskih poslanika | 122.416,00 | 122.416,00 | 117.618,10 | 104.040,85 | 96,08 | 96,08 | 113,05 | |
| 612000 | Doprinosi poslodavca | 64.690,00 | 64.690,00 | 64.397,38 | 61.680,48 | 99,55 | 99,55 | 104,4 | |
| 612100 | Doprinosi poslodavca | 64.690,00 | 64.690,00 | 64.397,38 | 61.680,48 | 99,55 | 99,55 | 104,4 | |
| 613000 | Izdaci za materijal i usluge | 50.895,00 | 50.545,00 | 42.481,27 | 54.040,41 | 83,47 | 84,05 | 78,61 | |
| 613100 | Putni troškovi | 657 | 657 | 468 | 487,7 | 71,23 | 71,23 | 95,96 | |
| 613200 | Izdaci za energiju | 22.380,00 | 22.380,00 | 22.214,59 | 19.391,17 | 99,26 | 99,26 | 114,56 | |
| 613300 | Izdaci za komunalne usluge | 5.050,00 | 5.050,00 | 4.190,79 | 3.079,26 | 82,99 | 82,99 | 136,1 | |
| 613400 | Nabavka materijala | 2.970,00 | 2.770,00 | 2.353,49 | 2.921,00 | 79,24 | 84,96 | 80,57 | |
| 613700 | Izdaci za tekuće održavanje | 2.939,00 | 2.939,00 | 2.153,06 | 2.499,19 | 73,26 | 73,26 | 86,15 | |
| 613800 | Izdaci osiguranja bankarskih usluga i... | 1.596,00 | 1.596,00 | 1.584,00 | 1.800,00 | 99,25 | 99,25 | 88 | |
| 613900 | Ugovorene i druge posebne usluge | 15.303,00 | 15.153,00 | 9.517,34 | 23.862,09 | 62,19 | 62,81 | 39,88 | |
| | II. UKUPNO TEKUĆI GRANTOVI | 14.581,00 | 14.581,00 | 14.329,11 | 7.287,57 | 98,27 | 98,27 | 196,62 | |
| 614000 | Текући грантови | 14.581,00 | 14.581,00 | 14.329,11 | 7.287,57 | 98,27 | 98,27 | 196,62 | |
| 614200 | Грантови појединцима | 14.581,00 | 14.581,00 | 14.329,11 | 7.287,57 | 98,27 | 98,27 | 196,62 | |
| | SVEUKUPNO RASHODI I IZDACI | 865.898,00 | 865.548,00 | 852.134,10 | 813.675,37 | 98,41 | 98,45 | 104,73 | |
| | <u>(PJ) 24020066 (O.Š. "Gračanica" Živinice)</u> | | | | | | | | |
| | I. UKUPNO TEKUĆI IZDACI | 1.209.763,00 | 1.209.763,00 | 1.198.753,70 | 1.230.904,01 | 99,09 | 99,09 | 97,39 | |
| 611000 | Plate i naknade troškova zaposlenih | 1.042.658,00 | 1.042.658,00 | 1.038.660,73 | 1.076.723,39 | 99,62 | 99,62 | 96,46 | |
| 611100 | Bruto plate i naknade | 867.555,00 | 867.555,00 | 866.774,02 | 916.623,73 | 99,91 | 99,91 | 94,56 | |
| 611200 | Naknade troškova zaposlenih i troškova skupštinskih poslanika | 175.103,00 | 175.103,00 | 171.886,71 | 160.099,66 | 98,16 | 98,16 | 107,36 | |
| 612000 | Doprinosi poslodavca | 91.586,00 | 91.586,00 | 91.021,01 | 96.252,84 | 99,38 | 99,38 | 94,56 | |
| 612100 | Doprinosi poslodavca | 91.586,00 | 91.586,00 | 91.021,01 | 96.252,84 | 99,38 | 99,38 | 94,56 | |
| 613000 | Izdaci za materijal i usluge | 75.519,00 | 75.519,00 | 69.071,96 | 57.927,78 | 91,46 | 91,46 | 119,24 | |
| 613100 | Putni troškovi | 549 | 549 | 548,1 | 549 | 99,84 | 99,84 | 99,84 | |
| 613200 | Izdaci za energiju | 22.160,00 | 22.160,00 | 22.140,73 | 22.159,86 | 99,91 | 99,91 | 99,91 | |

| | | | | | | | | |
|--------|---|---------------------|---------------------|---------------------|---------------------|--------------|--------------|---------------|
| 613300 | Izdaci za komunalne usluge | 2.900,00 | 2.900,00 | 2.634,67 | 1.940,15 | 90,85 | 90,85 | 135,8 |
| 613400 | Nabavka materijala | 4.231,00 | 4.231,00 | 4.000,44 | 4.230,09 | 94,55 | 94,55 | 94,57 |
| 613500 | Izdaci za usluge prevoza i goriva | 360 | 360 | 169 | 169,7 | 46,94 | 46,94 | 99,59 |
| 613700 | Izdaci za tekuće održavanje | 4.839,00 | 4.839,00 | 4.653,90 | 4.828,79 | 96,17 | 96,17 | 96,38 |
| 613800 | Izdaci osiguranja bankarskih usluga i.. | 2.310,00 | 2.310,00 | 2.310,00 | 804 | 100 | 100 | 287,31 |
| 613900 | Ugovorene i druge posebne usluge | 38.170,00 | 38.170,00 | 32.615,12 | 23.246,19 | 85,45 | 85,45 | 140,3 |
| | II. UKUPNO TEKUĆI GRANTOVI | 14.055,00 | 14.055,00 | 13.539,95 | 20.185,21 | 96,34 | 96,34 | 67,08 |
| 614000 | Tekući grantovi | 14.055,00 | 14.055,00 | 13.539,95 | 20.185,21 | 96,34 | 96,34 | 67,08 |
| 614200 | Grantovi pojedincima | 14.055,00 | 14.055,00 | 13.539,95 | 20.185,21 | 96,34 | 96,34 | 67,08 |
| | V. UKUPNO ZA NABAVKU STALNIH SREDSTAVA | 1.000,00 | 1.000,00 | 896 | 381 | 89,6 | 89,6 | 235,17 |
| 821000 | Izdaci za nabavku stalnih sredstava | 1.000,00 | 1.000,00 | 896 | 381 | 89,6 | 89,6 | 235,17 |
| 821300 | Nabavka opreme | 1.000,00 | 1.000,00 | 896 | 381 | 89,6 | 89,6 | 235,17 |
| | SVEUKUPNO RASHODI I IZDACI | 1.224.818,00 | 1.224.774,00 | 1.213.189,65 | 1.251.470,22 | 99,05 | 99,05 | 96,94 |
| | (PJ) 24020067 (O.Š."Šerići" Živinice) | | | | | | | |
| | I. UKUPNO TEKUĆI IZDACI | 1.131.946,00 | 1.131.616,00 | 1.125.917,97 | 1.132.189,98 | 99,47 | 99,5 | 99,45 |
| 611000 | Plate i naknade troškova zaposlenih | 993.136,00 | 993.136,00 | 989.173,13 | 997.331,86 | 99,6 | 99,6 | 99,18 |
| 611100 | Bruto plate i naknade | 838.496,00 | 838.496,00 | 834.575,53 | 856.803,50 | 99,53 | 99,53 | 97,41 |
| 611200 | Naknade troškova zaposlenih i troškova skupštinskih poslanika | 154.640,00 | 154.640,00 | 154.597,60 | 140.528,36 | 99,97 | 99,97 | 110,01 |
| 612000 | Doprinosi poslodavca | 88.633,00 | 88.633,00 | 87.804,54 | 89.964,37 | 99,07 | 99,07 | 97,6 |
| 612100 | Doprinosi poslodavca | 88.633,00 | 88.633,00 | 87.804,54 | 89.964,37 | 99,07 | 99,07 | 97,6 |
| 613000 | Izdaci za materijal i usluge | 50.177,00 | 49.847,00 | 48.940,30 | 44.893,75 | 97,54 | 98,18 | 109,01 |
| 613200 | Izdaci za energiju | 24.150,00 | 24.150,00 | 23.928,55 | 20.463,01 | 99,08 | 99,08 | 116,94 |
| 613300 | Izdaci za komunalne usluge | 3.200,00 | 3.200,00 | 3.200,00 | 3.860,25 | 100 | 100 | 82,9 |
| 613400 | Nabavka materijala | 3.818,00 | 3.818,00 | 3.812,07 | 3.809,65 | 99,84 | 99,84 | 100,06 |
| 613700 | Izdaci za tekuće održavanje | 4.366,00 | 4.366,00 | 4.360,55 | 4.317,79 | 99,88 | 99,88 | 100,99 |
| 613800 | Izdaci osiguranja bankarskih usluga i.. | 2.200,00 | 2.200,00 | 2.196,00 | 2.043,00 | 99,82 | 99,82 | 107,49 |
| 613900 | Ugovorene i druge posebne usluge | 12.443,00 | 12.113,00 | 11.443,13 | 10.400,05 | 91,96 | 94,47 | 110,03 |
| | II. UKUPNO TEKUĆI GRANTOVI | 20.055,00 | 20.055,00 | 19.991,48 | 21.046,00 | 99,68 | 99,68 | 94,99 |
| 614000 | Tekući grantovi | 20.055,00 | 20.055,00 | 19.991,48 | 21.046,00 | 99,68 | 99,68 | 94,99 |
| 614200 | Grantovi pojedincima | 20.055,00 | 20.055,00 | 19.991,48 | 21.046,00 | 99,68 | 99,68 | 94,99 |
| | V. UKUPNO ZA NABAVKU STALNIH SREDSTAVA | 0 | 4.000,00 | 3.978,42 | 0 | n/m | 99,46 | n/m |
| 821000 | Izdaci za nabavku stalnih sredstava | 0 | 4.000,00 | 3.978,42 | 0 | n/m | 99,46 | n/m |
| 821300 | Nabavka opreme | 0 | 4.000,00 | 3.978,42 | 0 | n/m | 99,46 | n/m |
| | SVEUKUPNO RASHODI I IZDACI | 1.152.001,00 | 1.155.671,00 | 1.149.887,87 | 1.153.235,98 | 99,82 | 99,5 | 99,71 |
| | (PJ) 24020068 (O.Š."Gornje Živinice" Živinice) | | | | | | | |
| | I. UKUPNO TEKUĆI IZDACI | 618.950,00 | 618.220,00 | 608.144,22 | 609.890,91 | 98,25 | 98,37 | 99,71 |

| | | | | | | | | |
|--------|---|---------------------|---------------------|---------------------|---------------------|--------------|--------------|---------------|
| 611000 | Plate i naknade troškova zaposlenih | 541.843,00 | 541.843,00 | 534.526,23 | 534.912,02 | 98,65 | 98,65 | 99,93 |
| 611100 | Bruto plate i naknade | 443.374,00 | 443.374,00 | 441.867,15 | 445.878,10 | 99,66 | 99,66 | 99,1 |
| 611200 | Naknade troškova zaposlenih i troškova skupštinskih poslanika | 98.469,00 | 98.469,00 | 92.659,08 | 89.033,92 | 94,1 | 94,1 | 104,07 |
| 612000 | Doprinosi poslodavca | 46.851,00 | 46.851,00 | 46.340,30 | 46.817,19 | 98,91 | 98,91 | 98,98 |
| 612100 | Doprinosi poslodavca | 46.851,00 | 46.851,00 | 46.340,30 | 46.817,19 | 98,91 | 98,91 | 98,98 |
| 613000 | Izdaci za materijal i usluge | 30.256,00 | 29.526,00 | 27.277,69 | 28.161,70 | 90,16 | 92,39 | 96,86 |
| 613100 | Putni troškovi | 324 | 324 | 119,3 | 188,73 | 36,82 | 36,82 | 63,21 |
| 613200 | Izdaci za energiju | 10.170,00 | 10.170,00 | 9.386,60 | 9.825,17 | 92,3 | 92,3 | 95,54 |
| 613300 | Izdaci za komunalne usluge | 3.160,00 | 3.160,00 | 3.129,39 | 2.500,59 | 99,03 | 99,03 | 125,15 |
| 613400 | Nabavka materijala | 2.198,00 | 1.798,00 | 1.566,66 | 1.663,34 | 71,28 | 87,13 | 94,19 |
| 613700 | Izdaci za tekuće održavanje | 1.627,00 | 1.627,00 | 1.248,85 | 1.576,33 | 76,76 | 76,76 | 79,23 |
| 613800 | Izdaci osiguranja bankarskih usluga i.. | 1.150,00 | 1.150,00 | 1.116,00 | 1.152,00 | 97,04 | 97,04 | 96,88 |
| 613900 | Ugovorene i druge posebne usluge | 11.627,00 | 11.297,00 | 10.710,89 | 11.255,54 | 92,12 | 94,81 | 95,16 |
| | V. UKUPNO ZA NABAVKU STALNIH SREDSTAVA | 0 | 0 | 0 | 29.945,00 | n/m | n/m | 0 |
| 821000 | Izdaci za nabavku stalnih sredstava | 0 | 0 | 0 | 29.945,00 | n/m | n/m | 0 |
| 821600 | Rekonstrukcija i investiciono održavanje | 0 | 0 | 0 | 29.945,00 | n/m | n/m | 0 |
| | SVEUKUPNO RASHODI I IZDACI | 618.950,00 | 618.220,00 | 608.144,22 | 639.835,91 | 98,25 | 98,37 | 95,05 |
| | (PJ) 24020069 (O.Š. "Druga O.Š." Živinice) | | | | | | | |
| | I. UKUPNO TEKUĆI IZDACI | 1.514.568,00 | 1.512.929,43 | 1.511.306,34 | 1.472.342,91 | 99,78 | 99,89 | 102,65 |
| 611000 | Plate i naknade troškova zaposlenih | 1.309.800,00 | 1.309.800,00 | 1.308.847,62 | 1.273.825,37 | 99,93 | 99,93 | 102,75 |
| 611100 | Bruto plate i naknade | 1.132.318,00 | 1.132.318,00 | 1.131.819,08 | 1.092.617,48 | 99,96 | 99,96 | 103,59 |
| 611200 | Naknade troškova zaposlenih i troškova skupštinskih poslanika | 177.482,00 | 177.482,00 | 177.028,54 | 181.207,89 | 99,74 | 99,74 | 97,69 |
| 612000 | Doprinosi poslodavca | 119.443,00 | 119.443,00 | 118.942,77 | 114.806,69 | 99,58 | 99,58 | 103,6 |
| 612100 | Doprinosi poslodavca | 119.443,00 | 119.443,00 | 118.942,77 | 114.806,69 | 99,58 | 99,58 | 103,6 |
| 613000 | Izdaci za materijal i usluge | 85.325,00 | 83.686,43 | 83.515,95 | 83.710,85 | 97,88 | 99,8 | 99,77 |
| 613100 | Putni troškovi | 442 | 442 | 442 | 260,9 | 100 | 100 | 169,41 |
| 613200 | Izdaci za energiju | 24.580,00 | 24.580,00 | 24.580,00 | 24.543,71 | 100 | 100 | 100,15 |
| 613300 | Izdaci za komunalne usluge | 7.028,00 | 7.028,00 | 7.016,77 | 6.966,63 | 99,84 | 99,84 | 100,72 |
| 613400 | Nabavka materijala | 6.724,00 | 6.334,13 | 6.332,28 | 6.183,08 | 94,17 | 99,97 | 102,41 |
| 613700 | Izdaci za tekuće održavanje | 7.660,00 | 7.251,30 | 7.250,71 | 7.346,60 | 94,66 | 99,99 | 98,69 |
| 613800 | Izdaci osiguranja bankarskih usluga i.. | 2.772,00 | 2.772,00 | 2.772,00 | 2.244,00 | 100 | 100 | 123,53 |
| 613900 | Ugovorene i druge posebne usluge | 36.119,00 | 35.279,00 | 35.122,19 | 36.165,93 | 97,24 | 99,56 | 97,11 |
| | II. UKUPNO TEKUĆI GRANTOVI | 15.088,00 | 15.088,00 | 15.036,84 | 11.340,00 | 99,66 | 99,66 | 132,6 |
| 614000 | Teući grantovi | 15.088,00 | 15.088,00 | 15.036,84 | 11.340,00 | 99,66 | 99,66 | 132,6 |
| 614200 | Grantovi pojedincima | 15.088,00 | 15.088,00 | 15.036,84 | 11.340,00 | 99,66 | 99,66 | 132,6 |
| | V. UKUPNO ZA NABAVKU STALNIH SREDSTAVA | 1.000,00 | 5.700,00 | 5.699,98 | 5.999,80 | 570 | 100 | 95 |

| | | | | | | | | |
|-------------|---|---------------------|---------------------|---------------------|---------------------|--------------|--------------|---------------|
| 821000 | Izdaci za nabavku stalnih sredstava | 1.000,00 | 5.700,00 | 5.699,98 | 5.999,80 | 570 | 100 | 95 |
| 821300 | Nabavka opreme | 0 | 5.700,00 | 5.699,98 | 5.999,80 | n/m | 100 | 95 |
| 821600 | Rekonstrukcija i investiciono održavanje | 1.000,00 | 0 | 0 | 0 | 0 | n/m | n/m |
| | SVEUKUPNO RASHODI I IZDACI | 1.530.656,00 | 1.533.717,43 | 1.532.043,16 | 1.489.682,71 | 100,1 | 99,89 | 102,84 |
| (PJ) | 24020070 (O.Š. "Hajrudin Mešić" Teočak) | | | | | | | |
| | I. UKUPNO TEKUĆI IZDACI | 1.197.422,00 | 1.197.092,00 | 1.170.357,50 | 1.183.358,58 | 97,74 | 97,77 | 98,9 |
| 611000 | Plate i naknade troškova zaposlenih | 1.034.360,00 | 1.034.360,00 | 1.026.265,16 | 1.041.277,44 | 99,22 | 99,22 | 98,56 |
| 611100 | Bruto plate i naknade | 860.285,00 | 860.285,00 | 854.468,22 | 889.444,91 | 99,32 | 99,32 | 96,07 |
| 611200 | Naknade troškova zaposlenih i troškova skupštinskih poslanika | 174.075,00 | 174.075,00 | 171.796,94 | 151.832,53 | 98,69 | 98,69 | 113,15 |
| 612000 | Doprinosi poslodavca | 90.577,00 | 90.577,00 | 89.834,86 | 93.685,42 | 99,18 | 99,18 | 95,89 |
| 612100 | Doprinosi poslodavca | 90.577,00 | 90.577,00 | 89.834,86 | 93.685,42 | 99,18 | 99,18 | 95,89 |
| 613000 | Izdaci za materijal i usluge | 72.485,00 | 72.155,00 | 54.257,48 | 48.395,72 | 74,85 | 75,2 | 112,11 |
| 613100 | Putni troškovi | 570 | 570 | 503,2 | 570 | 88,28 | 88,28 | 88,28 |
| 613200 | Izdaci za energiju | 21.530,00 | 21.530,00 | 11.176,24 | 19.983,78 | 51,91 | 51,91 | 55,93 |
| 613300 | Izdaci za komunalne usluge | 4.000,00 | 4.000,00 | 2.838,09 | 3.671,38 | 70,95 | 70,95 | 77,3 |
| 613400 | Nabavka materijala | 5.288,00 | 5.288,00 | 5.276,65 | 4.779,89 | 99,79 | 99,79 | 110,39 |
| 613500 | Izdaci za usluge prevoza i goriva | 750 | 750 | 740 | 748 | 98,67 | 98,67 | 98,93 |
| 613700 | Izdaci za tekuće održavanje | 5.461,00 | 5.461,00 | 5.322,93 | 4.507,00 | 97,47 | 97,47 | 118,1 |
| 613800 | Izdaci osiguranja bankarskih usluga i.. | 2.530,00 | 2.530,00 | 2.530,00 | 2.229,00 | 100 | 100 | 113,5 |
| 613900 | Ugovorene i druge posebne usluge | 32.356,00 | 32.026,00 | 25.870,37 | 11.906,67 | 79,96 | 80,78 | 217,28 |
| | II. UKUPNO TEKUĆI GRANTOVI | 126.395,00 | 126.395,00 | 126.391,96 | 143.620,79 | 100 | 100 | 88 |
| 614000 | Tekući grantovi | 126.395,00 | 126.395,00 | 126.391,96 | 143.620,79 | 100 | 100 | 88 |
| 614200 | Grantovi pojedincima | 126.395,00 | 126.395,00 | 126.391,96 | 143.620,79 | 100 | 100 | 88 |
| | V. UKUPNO ZA NABAVKU STALNIH SREDSTAVA | 7.500,00 | 15.000,00 | 14.822,67 | 93.836,35 | 197,6 | 98,82 | 15,8 |
| 821000 | Izdaci za nabavku stalnih sredstava | 7.500,00 | 15.000,00 | 14.822,67 | 93.836,35 | 197,64 | 98,82 | 15,8 |
| 821200 | Nabavka građevina | 0 | 15.000,00 | 14.822,67 | 93.836,35 | n/m | 98,82 | 15,8 |
| 821300 | Nabavka opreme | 7.500,00 | 0 | 0 | 0 | 0 | n/m | n/m |
| | SVEUKUPNO RASHODI I IZDACI | 1.331.317,00 | 1.338.487,00 | 1.311.572,13 | 1.420.815,72 | 98,52 | 97,99 | 92,31 |
| (PJ) | 24020071 (O.Š. "Prva O.Š." Gračanica- "Hasan Kikić") | | | | | | | |
| | I. UKUPNO TEKUĆI IZDACI | 1.950.637,00 | 1.950.397,00 | 1.917.799,19 | 1.986.251,44 | 98,32 | 98,33 | 96,55 |
| 611000 | Plate i naknade troškova zaposlenih | 1.711.158,00 | 1.711.158,00 | 1.683.484,38 | 1.736.420,00 | 98,38 | 98,38 | 96,95 |
| 611100 | Bruto plate i naknade | 1.418.175,00 | 1.418.175,00 | 1.412.841,17 | 1.494.967,26 | 99,62 | 99,62 | 94,51 |
| 611200 | Naknade troškova zaposlenih i troškova skupštinskih poslanika | 292.983,00 | 292.983,00 | 270.643,21 | 241.452,74 | 92,38 | 92,38 | 112,09 |
| 612000 | Doprinosi poslodavca | 149.153,00 | 149.153,00 | 148.446,88 | 157.115,06 | 99,53 | 99,53 | 94,48 |
| 612100 | Doprinosi poslodavca | 149.153,00 | 149.153,00 | 148.446,88 | 157.115,06 | 99,53 | 99,53 | 94,48 |
| 613000 | Izdaci za materijal i usluge | 90.326,00 | 90.086,00 | 85.867,93 | 92.716,38 | 95,06 | 95,32 | 92,61 |

| | | | | | | | | |
|--------|---|---------------------|---------------------|---------------------|---------------------|--------------|--------------|-----------------|
| 613100 | Putni troškovi | 3.087,00 | 3.087,00 | 2.530,70 | 2.291,10 | 81,98 | 81,98 | 110,46 |
| 613200 | Izdaci za energiju | 30.660,00 | 30.660,00 | 30.653,00 | 30.625,89 | 99,98 | 99,98 | 100,09 |
| 613300 | Izdaci za komunalne usluge | 10.900,00 | 10.900,00 | 10.867,94 | 11.908,31 | 99,71 | 99,71 | 91,26 |
| 613400 | Nabavka materijala | 6.060,00 | 6.060,00 | 5.911,75 | 4.505,05 | 97,55 | 97,55 | 131,22 |
| 613500 | Izdaci za usluge prevoza i goriva | 1.160,00 | 1.160,00 | 1.149,60 | 850,3 | 99,1 | 99,1 | 135,2 |
| 613700 | Izdaci za tekuće održavanje | 7.194,00 | 7.194,00 | 7.187,56 | 7.043,86 | 99,91 | 99,91 | 102,04 |
| 613800 | Izdaci osiguranja bankarskih usluga i.. | 2.900,00 | 2.900,00 | 2.665,00 | 2.698,00 | 91,9 | 91,9 | 98,78 |
| 613900 | Ugovorene i druge posebne usluge | 28.365,00 | 28.125,00 | 24.902,38 | 32.793,87 | 87,79 | 88,54 | 75,94 |
| | II. UKUPNO TEKUĆI GRANTOVI | 20.846,85 | 20.846,85 | 20.145,05 | 29.176,83 | 96,63 | 96,63 | 69,04 |
| 614000 | Tekući grantovi | 20.846,85 | 20.846,85 | 20.145,05 | 29.176,83 | 96,63 | 96,63 | 69,04 |
| 614200 | Grantovi pojedincima | 20.846,85 | 20.846,85 | 20.145,05 | 29.176,83 | 96,63 | 96,63 | 69,04 |
| | V. UKUPNO ZA NABAVKU STALNIH SREDSTAVA | 60.000,00 | 15.838,88 | 15.838,88 | 800,28 | 26,4 | 100 | 1.979,17 |
| 821000 | Izdaci za nabavku stalnih sredstava | 60.000,00 | 15.838,88 | 15.838,88 | 800,28 | 26,4 | 100 | 1.979,17 |
| 821200 | Nabavka građevina | 30.000,00 | 0 | 0 | 0 | 0 | n/m | n/m |
| 821300 | Nabavka opreme | 0 | 0 | 0 | 800,28 | n/m | n/m | 0 |
| 821600 | Rekonstrukcija i investiciono održavanje | 30.000,00 | 15.838,88 | 15.838,88 | 0 | 52,8 | 100 | n/m |
| | SVEUKUPNO RASHODI I IZDACI | 2.031.483,85 | 1.987.082,73 | 1.953.783,12 | 2.016.228,55 | 96,18 | 98,32 | 96,9 |
| | (PJ) 24020072 (O.Š. "Druga O.Š." Gračanica) | | | | | | | |
| | I. UKUPNO TEKUĆI IZDACI | 1.215.377,00 | 1.214.097,00 | 1.204.162,42 | 1.124.040,69 | 99,08 | 99,18 | 107,13 |
| 611000 | Plate i naknade troškova zaposlenih | 1.035.131,00 | 1.035.131,00 | 1.028.775,65 | 958.703,12 | 99,39 | 99,39 | 107,31 |
| 611100 | Bruto plate i naknade | 870.008,00 | 870.008,00 | 868.273,13 | 829.111,35 | 99,8 | 99,8 | 104,72 |
| 611200 | Naknade troškova zaposlenih i troškova skupštinskih poslanika | 165.123,00 | 165.123,00 | 160.502,52 | 129.591,77 | 97,2 | 97,2 | 123,85 |
| 612000 | Doprinosi poslodavca | 95.759,00 | 95.759,00 | 95.076,26 | 87.213,10 | 99,29 | 99,29 | 109,02 |
| 612100 | Doprinosi poslodavca | 95.759,00 | 95.759,00 | 95.076,26 | 87.213,10 | 99,29 | 99,29 | 109,02 |
| 613000 | Izdaci za materijal i usluge | 84.487,00 | 83.207,00 | 80.310,51 | 78.124,47 | 95,06 | 96,52 | 102,8 |
| 613100 | Putni troškovi | 3.204,00 | 3.204,00 | 3.188,00 | 2.419,95 | 99,5 | 99,5 | 131,74 |
| 613200 | Izdaci za energiju | 27.510,00 | 27.510,00 | 26.205,97 | 27.464,66 | 95,26 | 95,26 | 95,42 |
| 613300 | Izdaci za komunalne usluge | 8.100,00 | 8.100,00 | 7.852,15 | 7.730,48 | 96,94 | 96,94 | 101,57 |
| 613400 | Nabavka materijala | 4.965,00 | 4.765,00 | 4.762,06 | 4.463,17 | 95,91 | 99,94 | 106,7 |
| 613700 | Izdaci za tekuće održavanje | 5.305,00 | 5.305,00 | 5.300,00 | 5.161,26 | 99,91 | 99,91 | 102,69 |
| 613800 | Izdaci osiguranja bankarskih usluga i.. | 1.300,00 | 1.300,00 | 1.210,68 | 1.313,28 | 93,13 | 93,13 | 92,19 |
| 613900 | Ugovorene i druge posebne usluge | 34.103,00 | 33.023,00 | 31.791,65 | 29.571,67 | 93,22 | 96,27 | 107,51 |
| | II. UKUPNO TEKUĆI GRANTOVI | 6.919,00 | 6.919,00 | 5.339,25 | 5.241,00 | 77,17 | 77,17 | 101,87 |
| 614000 | Tekući grantovi | 6.919,00 | 6.919,00 | 5.339,25 | 5.241,00 | 77,17 | 77,17 | 101,87 |
| 614200 | Grantovi pojedincima | 6.919,00 | 6.919,00 | 5.339,25 | 5.241,00 | 77,17 | 77,17 | 101,87 |
| | V. UKUPNO ZA NABAVKU STALNIH SREDSTAVA | 16.820,00 | 16.709,01 | 16.706,55 | 0 | 99,33 | 99,99 | n/m |

| | | | | | | | | |
|--------|---|---------------------|---------------------|---------------------|---------------------|--------------|--------------|---------------|
| 821000 | Izdaci za nabavku stalnih sredstava | 16.820,00 | 16.709,01 | 16.706,55 | 0 | 99,33 | 99,99 | n/m |
| 821200 | Nabavka građevina | 11.820,00 | 11.709,01 | 11.709,01 | 0 | 99,06 | 100 | n/m |
| 821300 | Nabavka opreme | 5.000,00 | 5.000,00 | 4.997,54 | 0 | 99,95 | 99,95 | n/m |
| | SVEUKUPNO RASHODI I IZDACI | 1.239.116,00 | 1.237.725,01 | 1.226.208,22 | 1.129.281,69 | 98,96 | 99,07 | 108,58 |
| | (PJ) 24020073 (O.Š. "Stjepan Polje" Gračanica) | | | | | | | |
| | I. UKUPNO TEKUĆI IZDACI | 618.949,00 | 618.769,00 | 615.777,36 | 613.990,80 | 99,49 | 99,52 | 100,29 |
| 611000 | Plate i naknade troškova zaposlenih | 534.254,00 | 534.254,00 | 533.870,58 | 540.280,37 | 99,93 | 99,93 | 98,81 |
| 611100 | Bruto plate i naknade | 449.824,00 | 449.824,00 | 449.454,23 | 459.626,68 | 99,92 | 99,92 | 97,79 |
| 611200 | Naknade troškova zaposlenih i troškova skupštinskih poslanika | 84.430,00 | 84.430,00 | 84.416,35 | 80.653,69 | 99,98 | 99,98 | 104,67 |
| 612000 | Doprinosi poslodavca | 47.611,00 | 47.611,00 | 47.222,70 | 48.277,74 | 99,18 | 99,18 | 97,81 |
| 612100 | Doprinosi poslodavca | 47.611,00 | 47.611,00 | 47.222,70 | 48.277,74 | 99,18 | 99,18 | 97,81 |
| 613000 | Izdaci za materijal i usluge | 37.084,00 | 36.904,00 | 34.684,08 | 25.432,69 | 93,53 | 93,98 | 136,38 |
| 613100 | Putni troškovi | 1.314,00 | 1.314,00 | 1.236,50 | 1.121,00 | 94,1 | 94,1 | 110,3 |
| 613200 | Izdaci za energiju | 14.740,00 | 14.740,00 | 14.659,49 | 13.176,81 | 99,45 | 99,45 | 111,25 |
| 613300 | Izdaci za komunalne usluge | 1.600,00 | 1.600,00 | 1.477,10 | 1.419,74 | 92,32 | 92,32 | 104,04 |
| 613400 | Nabavka materijala | 1.904,00 | 1.904,00 | 1.815,20 | 1.884,86 | 95,34 | 95,34 | 96,3 |
| 613500 | Izdaci za usluge prevoza i goriva | 80 | 80 | 30 | 60 | 37,5 | 37,5 | 50 |
| 613700 | Izdaci za tekuće održavanje | 3.428,00 | 3.428,00 | 3.362,38 | 1.958,15 | 98,09 | 98,09 | 171,71 |
| 613800 | Izdaci osiguranja bankarskih usluga i.. | 1.900,00 | 1.900,00 | 1.104,00 | 1.900,00 | 58,11 | 58,11 | 58,11 |
| 613900 | Ugovorene i druge posebne usluge | 12.118,00 | 11.938,00 | 10.999,41 | 3.912,13 | 90,77 | 92,14 | 281,16 |
| | V. UKUPNO ZA NABAVKU STALNIH SREDSTAVA | 5.000,00 | 6.500,00 | 6.469,43 | 0 | 129,4 | 99,53 | n/m |
| 821000 | Izdaci za nabavku stalnih sredstava | 5.000,00 | 6.500,00 | 6.469,43 | 0 | 129,39 | 99,53 | n/m |
| 821300 | Nabavka opreme | 5.000,00 | 6.500,00 | 6.469,43 | 0 | 129,39 | 99,53 | n/m |
| | SVEUKUPNO RASHODI I IZDACI | 623.949,00 | 625.269,00 | 622.246,79 | 613.990,80 | 99,73 | 99,52 | 101,34 |
| | (PJ) 24020074 (O.Š. "Miričina" Gračanica) | | | | | | | |
| | I. UKUPNO TEKUĆI IZDACI | 622.683,00 | 622.683,00 | 613.433,69 | 586.115,99 | 98,51 | 98,51 | 104,66 |
| 611000 | Plate i naknade troškova zaposlenih | 539.959,00 | 539.959,00 | 535.484,43 | 504.171,95 | 99,17 | 99,17 | 106,21 |
| 611100 | Bruto plate i naknade | 457.229,00 | 457.229,00 | 454.461,03 | 431.794,72 | 99,39 | 99,39 | 105,25 |
| 611200 | Naknade troškova zaposlenih i troškova skupštinskih poslanika | 82.730,00 | 82.730,00 | 81.023,40 | 72.377,23 | 97,94 | 97,94 | 111,95 |
| 612000 | Doprinosi poslodavca | 48.156,00 | 48.156,00 | 47.729,91 | 45.338,44 | 99,12 | 99,12 | 105,27 |
| 612100 | Doprinosi poslodavca | 48.156,00 | 48.156,00 | 47.729,91 | 45.338,44 | 99,12 | 99,12 | 105,27 |
| 613000 | Izdaci za materijal i usluge | 34.568,00 | 34.568,00 | 30.219,35 | 36.605,60 | 87,42 | 87,42 | 82,55 |
| 613100 | Putni troškovi | 848 | 848 | 847,9 | 646,05 | 99,99 | 99,99 | 131,24 |
| 613200 | Izdaci za energiju | 13.860,00 | 13.860,00 | 13.784,01 | 13.859,76 | 99,45 | 99,45 | 99,45 |
| 613300 | Izdaci za komunalne usluge | 1.500,00 | 1.500,00 | 1.486,72 | 1.645,81 | 99,11 | 99,11 | 90,33 |
| 613400 | Nabavka materijala | 1.589,00 | 1.589,00 | 1.549,05 | 1.562,33 | 97,49 | 97,49 | 99,15 |

| | | | | | | | | |
|--------|---|-------------------|-------------------|-------------------|-------------------|--------------|--------------|---------------|
| 613500 | Izdaci za usluge prevoza i goriva | 90 | 90 | 85 | 65 | 94,44 | 94,44 | 130,77 |
| 613700 | Izdaci za tekuće održavanje | 1.817,00 | 1.817,00 | 1.816,09 | 1.688,53 | 99,95 | 99,95 | 107,55 |
| 613800 | Izdaci osiguranja bankarskih usluga i.. | 1.400,00 | 1.400,00 | 1.044,00 | 1.218,00 | 74,57 | 74,57 | 85,71 |
| 613900 | Ugovorene i druge posebne usluge | 13.464,00 | 13.464,00 | 9.606,58 | 15.920,12 | 71,35 | 71,35 | 60,34 |
| | II. UKUPNO TEKUĆI GRANTOVI | 14.755,00 | 14.755,00 | 14.580,00 | 19.130,00 | 98,81 | 98,81 | 76,22 |
| 614000 | Tekući grantovi | 14.755,00 | 14.755,00 | 14.580,00 | 19.130,00 | 98,81 | 98,81 | 76,22 |
| 614200 | Grantovi pojedincima | 14.755,00 | 14.755,00 | 14.580,00 | 19.130,00 | 98,81 | 98,81 | 76,22 |
| | V. UKUPNO ZA NABAVKU STALNIH SREDSTAVA | 20.000,00 | 19.995,64 | 19.994,50 | 0 | 99,97 | 99,99 | n/m |
| 821000 | Izdaci za nabavku stalnih sredstava | 20.000,00 | 19.995,64 | 19.994,50 | 0 | 99,97 | 99,99 | n/m |
| 821200 | Nabavka građevina | 20.000,00 | 19.995,64 | 19.994,50 | 0 | 99,97 | 99,99 | n/m |
| | SVEUKUPNO RASHODI I IZDACI | 657.438,00 | 657.433,64 | 648.008,19 | 605.245,99 | 98,57 | 98,57 | 107,07 |
| | (PJ) 24020075 (O.Š. "Donja Orahovica" Gračanica) | | | | | | | |
| | I. UKUPNO TEKUĆI IZDACI | 946.108,00 | 946.108,00 | 932.539,12 | 906.649,57 | 98,57 | 98,57 | 102,86 |
| 611000 | Plate i naknade troškova zaposlenih | 825.050,00 | 825.050,00 | 814.111,21 | 789.155,20 | 98,67 | 98,67 | 103,16 |
| 611100 | Bruto plate i naknade | 690.672,00 | 690.672,00 | 684.724,08 | 676.221,07 | 99,14 | 99,14 | 101,26 |
| 611200 | Naknade troškova zaposlenih i troškova skupštinskih poslanika | 134.378,00 | 134.378,00 | 129.387,13 | 112.934,13 | 96,29 | 96,29 | 114,57 |
| 612000 | Doprinosi poslodavca | 72.954,00 | 72.954,00 | 72.000,54 | 71.110,41 | 98,69 | 98,69 | 101,25 |
| 612100 | Doprinosi poslodavca | 72.954,00 | 72.954,00 | 72.000,54 | 71.110,41 | 98,69 | 98,69 | 101,25 |
| 613000 | Izdaci za materijal i usluge | 48.104,00 | 48.104,00 | 46.427,37 | 46.383,96 | 96,51 | 96,51 | 100,09 |
| 613100 | Putni troškovi | 1.071,00 | 1.071,00 | 1.070,30 | 1.069,90 | 99,93 | 99,93 | 100,04 |
| 613200 | Izdaci za energiju | 22.330,00 | 22.330,00 | 22.299,39 | 17.322,60 | 99,86 | 99,86 | 128,73 |
| 613300 | Izdaci za komunalne usluge | 2.600,00 | 2.600,00 | 2.206,80 | 2.457,99 | 84,88 | 84,88 | 89,78 |
| 613400 | Nabavka materijala | 2.584,00 | 2.584,00 | 2.568,23 | 2.580,77 | 99,39 | 99,39 | 99,51 |
| 613700 | Izdaci za tekuće održavanje | 2.955,00 | 2.955,00 | 2.932,50 | 4.446,74 | 99,24 | 99,24 | 65,95 |
| 613800 | Izdaci osiguranja bankarskih usluga i.. | 1.200,00 | 1.200,00 | 1.200,00 | 1.200,00 | 100 | 100 | 100 |
| 613900 | Ugovorene i druge posebne usluge | 15.364,00 | 15.364,00 | 14.150,15 | 17.305,96 | 92,1 | 92,1 | 81,76 |
| | V. UKUPNO ZA NABAVKU STALNIH SREDSTAVA | 0 | 40.000,00 | 39.976,00 | 0 | n/m | 99,94 | n/m |
| 821000 | Izdaci za nabavku stalnih sredstava | 0 | 40.000,00 | 39.976,00 | 0 | n/m | 99,94 | n/m |
| 821200 | Nabavka građevina | 0 | 40.000,00 | 39.976,00 | 0 | n/m | 99,94 | n/m |
| | SVEUKUPNO RASHODI I IZDACI | 946.108,00 | 986.108,00 | 972.515,12 | 906.649,57 | 102,8 | 98,62 | 107,26 |
| | (PJ) 24020076 (O.Š. "Gornja Orahovica" Gračanica) | | | | | | | |
| | I. UKUPNO TEKUĆI IZDACI | 448.233,00 | 448.233,00 | 439.525,79 | 432.070,79 | 98,06 | 98,06 | 101,73 |
| 611000 | Plate i naknade troškova zaposlenih | 390.889,00 | 390.889,00 | 383.252,16 | 376.718,20 | 98,05 | 98,05 | 101,73 |
| 611100 | Bruto plate i naknade | 328.093,00 | 328.093,00 | 322.720,82 | 324.791,53 | 98,36 | 98,36 | 99,36 |
| 611200 | Naknade troškova zaposlenih i troškova skupštinskih poslanika | 62.796,00 | 62.796,00 | 60.531,34 | 51.926,67 | 96,39 | 96,39 | 116,57 |
| 612000 | Doprinosi poslodavca | 34.840,00 | 34.840,00 | 33.949,64 | 34.103,12 | 97,44 | 97,44 | 99,55 |

| | | | | | | | | |
|-------------|---|-------------------|-------------------|-------------------|-------------------|--------------|--------------|---------------|
| 612100 | Doprinosi poslodavca | 34.840,00 | 34.840,00 | 33.949,64 | 34.103,12 | 97,44 | 97,44 | 99,55 |
| 613000 | Izdaci za materijal i usluge | 22.504,00 | 22.504,00 | 22.323,99 | 21.249,47 | 99,2 | 99,2 | 105,06 |
| 613100 | Putni troškovi | 927 | 927 | 927 | 926,6 | 100 | 100 | 100,04 |
| 613200 | Izdaci za energiju | 11.160,00 | 11.160,00 | 11.118,36 | 9.629,76 | 99,63 | 99,63 | 115,46 |
| 613300 | Izdaci za komunalne usluge | 1.600,00 | 1.600,00 | 1.532,90 | 1.600,00 | 95,81 | 95,81 | 95,81 |
| 613400 | Nabavka materijala | 1.059,00 | 1.059,00 | 1.057,27 | 1.882,27 | 99,84 | 99,84 | 56,17 |
| 613500 | Izdaci za usluge prevoza i goriva | 70 | 70 | 70 | 30 | 100 | 100 | 233,33 |
| 613700 | Izdaci za tekuće održavanje | 1.211,00 | 1.211,00 | 1.204,85 | 1.478,70 | 99,49 | 99,49 | 81,48 |
| 613800 | Izdaci osiguranja bankarskih usluga i.. | 720 | 720 | 720 | 684 | 100 | 100 | 105,26 |
| 613900 | Ugovorene i druge posebne usluge | 5.757,00 | 5.757,00 | 5.693,61 | 5.018,14 | 98,9 | 98,9 | 113,46 |
| | II. UKUPNO TEKUĆI GRANTOVI | 4.390,00 | 4.390,00 | 2.957,05 | 3.066,30 | 67,36 | 67,36 | 96,44 |
| 614000 | Tekući grantovi | 4.390,00 | 4.390,00 | 2.957,05 | 3.066,30 | 67,36 | 67,36 | 96,44 |
| 614200 | Grantovi pojedincima | 4.390,00 | 4.390,00 | 2.957,05 | 3.066,30 | 67,36 | 67,36 | 96,44 |
| | V. UKUPNO ZA NABAVKU STALNIH SREDSTAVA | 12.000,00 | 13.600,00 | 13.566,62 | 0 | 113,1 | 99,75 | n/m |
| 821000 | Izdaci za nabavku stalnih sredstava | 12.000,00 | 13.600,00 | 13.566,62 | 0 | 113,06 | 99,75 | n/m |
| 821200 | Nabavka građevina | 12.000,00 | 9.600,00 | 9.577,62 | 0 | 79,81 | 99,77 | n/m |
| 821300 | Nabavka opreme | 0 | 4.000,00 | 3.989,00 | 0 | n/m | 99,73 | n/m |
| | SVEUKUPNO RASHODI I IZDACI | 464.623,00 | 466.223,00 | 456.049,46 | 435.137,09 | 98,15 | 97,82 | 104,81 |
| (PJ) | 24020077 (O.Š. "Doborovci" Gračanica) | | | | | | | |
| | I. UKUPNO TEKUĆI IZDACI | 521.730,00 | 521.730,00 | 509.411,26 | 505.385,12 | 97,64 | 97,64 | 100,8 |
| 611000 | Plate i naknade troškova zaposlenih | 449.039,00 | 449.039,00 | 438.371,53 | 439.445,10 | 97,62 | 97,62 | 99,76 |
| 611100 | Bruto plate i naknade | 374.766,00 | 374.766,00 | 370.523,76 | 375.896,83 | 98,87 | 98,87 | 98,57 |
| 611200 | Naknade troškova zaposlenih i troškova skupštinskih poslanika | 74.273,00 | 74.273,00 | 67.847,77 | 63.548,27 | 91,35 | 91,35 | 106,77 |
| 612000 | Doprinosi poslodavca | 39.428,00 | 39.428,00 | 38.904,98 | 39.741,06 | 98,67 | 98,67 | 97,9 |
| 612100 | Doprinosi poslodavca | 39.428,00 | 39.428,00 | 38.904,98 | 39.741,06 | 98,67 | 98,67 | 97,9 |
| 613000 | Izdaci za materijal i usluge | 33.263,00 | 33.263,00 | 32.134,75 | 26.198,96 | 96,61 | 96,61 | 122,66 |
| 613100 | Putni troškovi | 828 | 828 | 823,2 | 686 | 99,42 | 99,42 | 120 |
| 613200 | Izdaci za energiju | 13.670,00 | 13.670,00 | 13.631,53 | 11.688,44 | 99,72 | 99,72 | 116,62 |
| 613300 | Izdaci za komunalne usluge | 2.100,00 | 2.100,00 | 1.893,33 | 1.338,15 | 90,16 | 90,16 | 141,49 |
| 613400 | Nabavka materijala | 1.865,00 | 1.865,00 | 1.863,82 | 2.748,99 | 99,94 | 99,94 | 67,8 |
| 613700 | Izdaci za tekuće održavanje | 2.651,00 | 2.651,00 | 2.645,45 | 2.028,88 | 99,79 | 99,79 | 130,39 |
| 613800 | Izdaci osiguranja bankarskih usluga i.. | 900 | 900 | 900 | 900 | 100 | 100 | 100 |
| 613900 | Ugovorene i druge posebne usluge | 11.249,00 | 11.249,00 | 10.377,42 | 6.808,50 | 92,25 | 92,25 | 152,42 |
| | SVEUKUPNO RASHODI I IZDACI | 521.730,00 | 521.730,00 | 509.411,26 | 505.385,12 | 97,64 | 97,64 | 100,8 |
| (PJ) | 24020078 (O.Š. "Džakule" Gračanica) | | | | | | | |
| | I. UKUPNO TEKUĆI IZDACI | 628.217,62 | 627.917,62 | 618.454,77 | 596.862,34 | 98,45 | 98,49 | 103,62 |

| | | | | | | | | |
|-------------|---|-------------------|-------------------|-------------------|-------------------|--------------|--------------|---------------|
| 611000 | Plate i naknade troškova zaposlenih | 535.716,00 | 535.716,00 | 531.803,22 | 519.296,81 | 99,27 | 99,27 | 102,41 |
| 611100 | Bruto plate i naknade | 457.850,00 | 457.850,00 | 453.941,58 | 450.385,34 | 99,15 | 99,15 | 100,79 |
| 611200 | Naknade troškova zaposlenih i troškova skupštinskih poslanika | 77.866,00 | 77.866,00 | 77.861,64 | 68.911,47 | 99,99 | 99,99 | 112,99 |
| 612000 | Doprinosi poslodavca | 48.448,00 | 48.448,00 | 47.763,71 | 47.290,46 | 98,59 | 98,59 | 101 |
| 612100 | Doprinosi poslodavca | 48.448,00 | 48.448,00 | 47.763,71 | 47.290,46 | 98,59 | 98,59 | 101 |
| 613000 | Izdaci za materijal i usluge | 44.053,62 | 43.753,62 | 38.887,84 | 30.275,07 | 88,27 | 88,88 | 128,45 |
| 613100 | Putni troškovi | 1.314,00 | 1.314,00 | 1.289,10 | 1.262,00 | 98,11 | 98,11 | 102,15 |
| 613200 | Izdaci za energiju | 13.440,00 | 13.440,00 | 13.436,74 | 13.440,00 | 99,98 | 99,98 | 99,98 |
| 613300 | Izdaci za komunalne usluge | 2.000,00 | 2.000,00 | 1.938,45 | 1.951,40 | 96,92 | 96,92 | 99,34 |
| 613400 | Nabavka materijala | 1.593,00 | 1.443,00 | 1.436,11 | 1.586,98 | 90,15 | 99,52 | 90,49 |
| 613500 | Izdaci za usluge prevoza i goriva | 90 | 90 | 40,3 | 16,01 | 44,78 | 44,78 | 251,72 |
| 613700 | Izdaci za tekuće održavanje | 1.822,00 | 1.822,00 | 1.821,79 | 1.557,30 | 99,99 | 99,99 | 116,98 |
| 613800 | Izdaci osiguranja bankarskih usluga i.. | 900 | 900 | 900 | 899,9 | 100 | 100 | 100,01 |
| 613900 | Ugovorene i druge posebne usluge | 22.894,62 | 22.744,62 | 18.025,35 | 9.561,48 | 78,73 | 79,25 | 188,52 |
| | II. UKUPNO TEKUĆI GRANTOVI | 15.207,00 | 15.207,00 | 13.036,00 | 11.951,00 | 85,72 | 85,72 | 109,08 |
| 614000 | Tekući grantovi | 15.207,00 | 15.207,00 | 13.036,00 | 11.951,00 | 85,72 | 85,72 | 109,08 |
| 614200 | Grantovi pojedincima | 15.207,00 | 15.207,00 | 13.036,00 | 11.951,00 | 85,72 | 85,72 | 109,08 |
| | V. UKUPNO ZA NABAVKU STALNIH SREDSTAVA | 4.000,00 | 7.000,00 | 6.991,45 | 7.595,06 | 174,8 | 99,88 | 92,05 |
| 821000 | Izdaci za nabavku stalnih sredstava | 4.000,00 | 7.000,00 | 6.991,45 | 7.595,06 | 174,79 | 99,88 | 92,05 |
| 821200 | Nabavka građevina | 0 | 3.000,00 | 3.000,00 | 5.000,00 | n/m | 100 | 60 |
| 821300 | Nabavka opreme | 4.000,00 | 4.000,00 | 3.991,45 | 2.595,06 | 99,79 | 99,79 | 153,81 |
| | SVEUKUPNO RASHODI I IZDACI | 647.424,62 | 650.124,62 | 638.482,22 | 616.408,40 | 98,62 | 98,21 | 103,58 |
| (PJ) | 24020079 (O.Š. "Soko" Gračanica) | | | | | | | |
| | I. UKUPNO TEKUĆI IZDACI | 603.415,00 | 603.085,00 | 592.723,49 | 603.059,93 | 98,23 | 98,28 | 98,29 |
| 611000 | Plate i naknade troškova zaposlenih | 521.359,00 | 521.359,00 | 512.584,48 | 522.227,53 | 98,32 | 98,32 | 98,15 |
| 611100 | Bruto plate i naknade | 431.592,00 | 431.592,00 | 430.490,96 | 443.507,27 | 99,74 | 99,74 | 97,07 |
| 611200 | Naknade troškova zaposlenih i troškova skupštinskih poslanika | 89.767,00 | 89.767,00 | 82.093,52 | 78.720,26 | 91,45 | 91,45 | 104,29 |
| 612000 | Doprinosi poslodavca | 45.481,00 | 45.481,00 | 45.201,55 | 47.281,82 | 99,39 | 99,39 | 95,6 |
| 612100 | Doprinosi poslodavca | 45.481,00 | 45.481,00 | 45.201,55 | 47.281,82 | 99,39 | 99,39 | 95,6 |
| 613000 | Izdaci za materijal i usluge | 36.575,00 | 36.245,00 | 34.937,46 | 33.550,58 | 95,52 | 96,39 | 104,13 |
| 613100 | Putni troškovi | 981 | 981 | 954,9 | 836,58 | 97,34 | 97,34 | 114,14 |
| 613200 | Izdaci za energiju | 16.070,00 | 16.070,00 | 15.626,14 | 16.046,04 | 97,24 | 97,24 | 97,38 |
| 613300 | Izdaci za komunalne usluge | 2.600,00 | 2.600,00 | 2.600,00 | 2.564,79 | 100 | 100 | 101,37 |
| 613400 | Nabavka materijala | 1.813,00 | 1.813,00 | 1.788,45 | 1.770,02 | 98,65 | 98,65 | 101,04 |
| 613500 | Izdaci za usluge prevoza i goriva | 90 | 90 | 85,6 | 67 | 95,11 | 95,11 | 127,76 |
| 613700 | Izdaci za tekuće održavanje | 2.845,00 | 2.845,00 | 2.828,47 | 4.655,36 | 99,42 | 99,42 | 60,76 |

| | | | | | | | | |
|--------|---|-------------------|-------------------|-------------------|-------------------|--------------|--------------|---------------|
| 613800 | Izdaci osiguranja bankarskih usluga i.. | 980 | 980 | 977,8 | 957 | 99,78 | 99,78 | 102,17 |
| 613900 | Ugovorene i druge posebne usluge | 11.196,00 | 10.866,00 | 10.076,10 | 6.653,79 | 90 | 92,73 | 151,43 |
| | II. UKUPNO TEKUĆI GRANTOVI | 11.517,00 | 11.517,00 | 11.402,65 | 13.565,00 | 99,01 | 99,01 | 84,06 |
| 614000 | Teući grantovi | 11.517,00 | 11.517,00 | 11.402,65 | 13.565,00 | 99,01 | 99,01 | 84,06 |
| 614200 | Grantovi pojedincima | 11.517,00 | 11.517,00 | 11.402,65 | 13.565,00 | 99,01 | 99,01 | 84,06 |
| | V. UKUPNO ZA NABAVKU STALNIH SREDSTAVA | 0 | 20.000,00 | 19.847,10 | 4.250,00 | n/m | 99,24 | 466,99 |
| 821000 | Izdaci za nabavku stalnih sredstava | 0 | 20.000,00 | 19.847,10 | 4.250,00 | n/m | 99,24 | 466,99 |
| 821200 | Nabavka građevina | 0 | 20.000,00 | 19.847,10 | 4.250,00 | n/m | 99,24 | 466,99 |
| | SVEUKUPNO RASHODI I IZDACI | 614.932,00 | 634.602,00 | 623.973,24 | 620.874,93 | 101,5 | 98,33 | 100,5 |
| | (PJ) 24020080 (O.Š. "Lukavica" Gračanica) | | | | | | | |
| | I UKUPNO TEKUĆI IZDACI | 744.230,00 | 743.742,00 | 726.761,50 | 696.624,68 | 97,65 | 97,72 | 104,33 |
| 611000 | Plate i naknade troškova zaposlenih | 653.749,00 | 653.749,00 | 643.053,78 | 612.456,25 | 98,36 | 98,36 | 105 |
| 611100 | Bruto plate i naknade | 558.929,00 | 558.929,00 | 552.490,59 | 533.082,45 | 98,85 | 98,85 | 103,64 |
| 611200 | Naknade troškova zaposlenih i troškova skupštinskih poslanika | 94.820,00 | 94.820,00 | 90.563,19 | 79.373,80 | 95,51 | 95,51 | 114,1 |
| 612000 | Doprinosi poslodavca | 58.926,00 | 58.926,00 | 58.040,53 | 55.973,67 | 98,5 | 98,5 | 103,69 |
| 612100 | Doprinosi poslodavca | 58.926,00 | 58.926,00 | 58.040,53 | 55.973,67 | 98,5 | 98,5 | 103,69 |
| 613000 | Izdaci za materijal i usluge | 31.555,00 | 31.067,00 | 25.667,19 | 28.194,76 | 81,34 | 82,62 | 91,04 |
| 613100 | Putni troškovi | 1.296,00 | 1.296,00 | 1.270,89 | 1.227,58 | 98,06 | 98,06 | 103,53 |
| 613200 | Izdaci za energiju | 12.540,00 | 12.540,00 | 9.088,20 | 11.952,91 | 72,47 | 72,47 | 76,03 |
| 613300 | Izdaci za komunalne usluge | 2.000,00 | 2.000,00 | 1.952,83 | 1.624,87 | 97,64 | 97,64 | 120,18 |
| 613400 | Nabavka materijala | 2.643,00 | 2.485,00 | 2.482,64 | 2.334,57 | 93,93 | 99,91 | 106,34 |
| 613500 | Izdaci za usluge prevoza i goriva | 690 | 690 | 671,2 | 346,75 | 97,28 | 97,28 | 193,57 |
| 613700 | Izdaci za tekuće održavanje | 2.794,00 | 2.794,00 | 2.730,28 | 2.502,46 | 97,72 | 97,72 | 109,1 |
| 613800 | Izdaci osiguranja bankarskih usluga i.. | 1.500,00 | 1.500,00 | 1.308,00 | 1.116,00 | 87,2 | 87,2 | 117,2 |
| 613900 | Ugovorene i druge posebne usluge | 8.092,00 | 7.762,00 | 6.163,15 | 7.089,62 | 76,16 | 79,4 | 86,93 |
| | SVEUKUPNO RASHODI I IZDACI | 744.230,00 | 743.742,00 | 726.761,50 | 696.624,68 | 97,65 | 97,72 | 104,33 |
| | (PJ) 24020081 (O.Š. "Malešici" Gračanica) | | | | | | | |
| | I. UKUPNO TEKUĆI IZDACI | 586.450,00 | 585.820,00 | 573.184,87 | 581.472,27 | 97,74 | 97,84 | 98,57 |
| 611000 | Plate i naknade troškova zaposlenih | 500.726,00 | 500.726,00 | 490.786,40 | 503.700,63 | 98,01 | 98,01 | 97,44 |
| 611100 | Bruto plate i naknade | 431.836,00 | 431.836,00 | 426.379,25 | 437.264,54 | 98,74 | 98,74 | 97,51 |
| 611200 | Naknade troškova zaposlenih i troškova skupštinskih poslanika | 68.890,00 | 68.890,00 | 64.407,15 | 66.436,09 | 93,49 | 93,49 | 96,95 |
| 612000 | Doprinosi poslodavca | 45.637,00 | 45.637,00 | 45.173,04 | 46.005,03 | 98,98 | 98,98 | 98,19 |
| 612100 | Doprinosi poslodavca | 45.637,00 | 45.637,00 | 45.173,04 | 46.005,03 | 98,98 | 98,98 | 98,19 |
| 613000 | Izdaci za materijal i usluge | 40.087,00 | 39.457,00 | 37.225,43 | 31.766,61 | 92,86 | 94,34 | 117,18 |
| 613100 | Putni troškovi | 927 | 927 | 924,3 | 921,3 | 99,71 | 99,71 | 100,33 |
| 613200 | Izdaci za energiju | 12.810,00 | 12.810,00 | 12.788,61 | 12.810,00 | 99,83 | 99,83 | 99,83 |

| | | | | | | | | |
|-------------|---|---------------------|---------------------|---------------------|---------------------|--------------|--------------|---------------|
| 613300 | Izdaci za komunalne usluge | 2.600,00 | 2.300,00 | 2.282,50 | 2.319,92 | 87,79 | 99,24 | 98,39 |
| 613400 | Nabavka materijala | 1.754,00 | 1.754,00 | 1.752,87 | 2.434,58 | 99,94 | 99,94 | 72 |
| 613500 | Izdaci za usluge prevoza i goriva | 70 | 70 | 69 | 42 | 98,57 | 98,57 | 164,29 |
| 613700 | Izdaci za tekuće održavanje | 3.006,00 | 3.006,00 | 2.976,11 | 2.001,40 | 99,01 | 99,01 | 148,7 |
| 613800 | Izdaci osiguranja bankarskih usluga i.. | 900 | 900 | 828 | 828 | 92 | 92 | 100 |
| 613900 | Ugovorene i druge posebne usluge | 18.020,00 | 17.690,00 | 15.604,04 | 10.409,41 | 86,59 | 88,21 | 149,9 |
| | SVEUKUPNO RASHODI I IZDACI | 586.450,00 | 585.820,00 | 573.184,87 | 581.472,27 | 97,74 | 97,84 | 98,57 |
| (PJ) | 24020082 (O.Š. "Brijesnica" Doboј - Istok) | | | | | | | |
| | I. UKUPNO TEKUĆI IZDACI | 681.812,00 | 681.482,00 | 676.226,32 | 668.588,26 | 99,18 | 99,23 | 101,14 |
| 611000 | Plate i naknade troškova zaposlenih | 593.799,00 | 593.799,00 | 590.692,92 | 585.055,26 | 99,48 | 99,48 | 100,96 |
| 611100 | Bruto plate i naknade | 504.499,00 | 504.499,00 | 502.361,45 | 503.489,80 | 99,58 | 99,58 | 99,78 |
| 611200 | Naknade troškova zaposlenih i troškova skupštinskih poslanika | 89.300,00 | 89.300,00 | 88.331,47 | 81.565,46 | 98,92 | 98,92 | 108,3 |
| 612000 | Doprinosi poslodavca | 53.191,00 | 53.191,00 | 52.747,95 | 52.915,24 | 99,17 | 99,17 | 99,68 |
| 612100 | Doprinosi poslodavca | 53.191,00 | 53.191,00 | 52.747,95 | 52.915,24 | 99,17 | 99,17 | 99,68 |
| 613000 | Izdaci za materijal i usluge | 34.822,00 | 34.492,00 | 32.785,45 | 30.617,76 | 94,15 | 95,05 | 107,08 |
| 613100 | Putni troškovi | 1.798,00 | 1.798,00 | 1.618,75 | 1.093,60 | 90,03 | 90,03 | 148,02 |
| 613200 | Izdaci za energiju | 13.300,00 | 13.300,00 | 13.104,59 | 12.354,85 | 98,53 | 98,53 | 106,07 |
| 613300 | Izdaci za komunalne usluge | 3.700,00 | 3.700,00 | 3.700,00 | 3.300,21 | 100 | 100 | 112,11 |
| 613400 | Nabavka materijala | 2.187,00 | 2.187,00 | 2.184,74 | 1.947,94 | 99,9 | 99,9 | 112,16 |
| 613700 | Izdaci za tekuće održavanje | 2.272,00 | 2.272,00 | 2.266,26 | 2.253,39 | 99,75 | 99,75 | 100,57 |
| 613800 | Izdaci osiguranja bankarskih usluga i.. | 1.400,00 | 1.400,00 | 1.368,00 | 1.368,00 | 97,71 | 97,71 | 100 |
| 613900 | Ugovorene i druge posebne usluge | 10.165,00 | 9.835,00 | 8.543,11 | 8.299,77 | 84,04 | 86,86 | 102,93 |
| | V. UKUPNO ZA NABAVKU STALNIH SREDSTAVA | 10.000,00 | 8.631,00 | 8.596,44 | 1.810,95 | 85,96 | 99,6 | 474,69 |
| 821000 | Izdaci za nabavku stalnih sredstava | 10.000,00 | 8.631,00 | 8.596,44 | 1.810,95 | 85,96 | 99,6 | 474,69 |
| 821300 | Nabavka opreme | 10.000,00 | 8.631,00 | 8.596,44 | 1.810,95 | 85,96 | 99,6 | 474,69 |
| | SVEUKUPNO RASHODI I IZDACI | 691.812,00 | 690.113,00 | 684.822,76 | 670.399,21 | 98,99 | 99,23 | 102,15 |
| (PJ) | 24020083 (O.Š. "Klokotnica " Doboј - Istok) | | | | | | | |
| | I. UKUPNO TEKUĆI IZDACI | 1.117.570,00 | 1.117.090,00 | 1.100.886,41 | 1.053.581,89 | 98,51 | 98,55 | 104,49 |
| 611000 | Plate i naknade troškova zaposlenih | 977.507,00 | 977.507,00 | 971.321,50 | 920.500,45 | 99,37 | 99,37 | 105,52 |
| 611100 | Bruto plate i naknade | 837.375,00 | 837.375,00 | 836.026,77 | 799.465,77 | 99,84 | 99,84 | 104,57 |
| 611200 | Naknade troškova zaposlenih i troškova skupštinskih poslanika | 140.132,00 | 140.132,00 | 135.294,73 | 121.034,68 | 96,55 | 96,55 | 111,78 |
| 612000 | Doprinosi poslodavca | 88.449,00 | 88.449,00 | 87.836,02 | 84.024,68 | 99,31 | 99,31 | 104,54 |
| 612100 | Doprinosi poslodavca | 88.449,00 | 88.449,00 | 87.836,02 | 84.024,68 | 99,31 | 99,31 | 104,54 |
| 613000 | Izdaci za materijal i usluge | 51.614,00 | 51.134,00 | 41.728,89 | 49.056,76 | 80,85 | 81,61 | 85,06 |
| 613100 | Putni troškovi | 612 | 612 | 251,4 | 207,5 | 41,08 | 41,08 | 121,16 |
| 613200 | Izdaci za energiju | 25.200,00 | 25.200,00 | 23.139,12 | 24.903,83 | 91,82 | 91,82 | 92,91 |

| | | | | | | | | |
|--------|---|---------------------|---------------------|---------------------|---------------------|--------------|--------------|---------------|
| 613300 | Izdaci za komunalne usluge | 3.000,00 | 3.000,00 | 2.995,32 | 2.657,72 | 99,84 | 99,84 | 112,7 |
| 613400 | Nabavka materijala | 3.541,00 | 3.541,00 | 3.448,91 | 2.637,34 | 97,4 | 97,4 | 130,77 |
| 613700 | Izdaci za tekuće održavanje | 4.050,00 | 4.050,00 | 2.869,80 | 1.045,00 | 70,86 | 70,86 | 274,62 |
| 613800 | Izdaci osiguranja bankarskih usluga i.. | 2.500,00 | 2.500,00 | 1.808,00 | 1.867,00 | 72,32 | 72,32 | 96,84 |
| 613900 | Ugovorene i druge posebne usluge | 12.711,00 | 12.231,00 | 7.216,34 | 15.738,37 | 56,77 | 59 | 45,85 |
| | V. UKUPNO ZA NABAVKU STALNIH SREDSTAVA | 5.000,00 | 4.000,00 | 3.999,06 | 2.963,50 | 79,98 | 99,98 | 134,94 |
| 821000 | Izdaci za nabavku stalnih sredstava | 5.000,00 | 4.000,00 | 3.999,06 | 2.963,50 | 79,98 | 99,98 | 134,94 |
| 821300 | Nabavka opreme | 5.000,00 | 4.000,00 | 3.999,06 | 2.963,50 | 79,98 | 99,98 | 134,94 |
| | SVEUKUPNO RASHODI I IZDACI | 1.122.570,00 | 1.121.090,00 | 1.104.885,47 | 1.056.545,39 | 98,42 | 98,55 | 104,58 |
| | (PJ) 24020084 (Zavod za odg.i obr. osoba sa smetnj. Tuzla) | | | | | | | |
| | I. UKUPNO TEKUĆI IZDACI | 1.265.686,00 | 1.259.430,97 | 1.242.099,40 | 1.126.236,71 | 98,14 | 98,62 | 110,29 |
| 611000 | Plate i naknade troškova zaposlenih | 1.030.861,00 | 1.030.861,00 | 1.021.636,11 | 929.396,88 | 99,11 | 99,11 | 109,92 |
| 611100 | Bruto plate i naknade | 874.312,00 | 874.312,00 | 872.182,77 | 795.117,40 | 99,76 | 99,76 | 109,69 |
| 611200 | Naknade troškova zaposlenih i troškova skupštinskih poslanika | 156.549,00 | 156.549,00 | 149.453,34 | 134.279,48 | 95,47 | 95,47 | 111,3 |
| 612000 | Doprinosi poslodavca | 92.035,00 | 92.035,00 | 91.561,15 | 83.674,05 | 99,49 | 99,49 | 109,43 |
| 612100 | Doprinosi poslodavca | 92.035,00 | 92.035,00 | 91.561,15 | 83.674,05 | 99,49 | 99,49 | 109,43 |
| 613000 | Izdaci za materijal i usluge | 142.790,00 | 136.534,97 | 128.902,14 | 113.165,78 | 90,27 | 94,41 | 113,91 |
| 613100 | Putni troškovi | 1.670,00 | 1.857,00 | 1.019,20 | 629,5 | 61,03 | 54,88 | 161,91 |
| 613200 | Izdaci za energiju | 58.000,00 | 58.000,00 | 57.176,28 | 48.089,59 | 98,58 | 98,58 | 118,9 |
| 613300 | Izdaci za komunalne usluge | 9.200,00 | 9.200,00 | 7.448,00 | 8.941,28 | 80,96 | 80,96 | 83,3 |
| 613400 | Nabavka materijala | 47.000,00 | 43.910,00 | 43.266,39 | 34.114,87 | 92,06 | 98,53 | 126,83 |
| 613500 | Izdaci za usluge prevoza i goriva | 1.170,00 | 703 | 569,8 | 0 | 48,7 | 81,05 | n/m |
| 613700 | Izdaci za tekuće održavanje | 10.860,00 | 9.055,00 | 7.582,23 | 8.306,89 | 69,82 | 83,74 | 91,28 |
| 613800 | Izdaci osiguranja bankarskih usluga i.. | 2.700,00 | 2.700,00 | 2.571,00 | 2.499,00 | 95,22 | 95,22 | 102,88 |
| 613900 | Ugovorene i druge posebne usluge | 12.190,00 | 11.109,97 | 9.269,24 | 10.584,65 | 76,04 | 83,43 | 87,57 |
| | V. UKUPNO ZA NABAVKU STALNIH SREDSTAVA | 2.000,00 | 6.000,00 | 5.814,40 | 4.976,59 | 290,7 | 96,91 | 116,84 |
| 821000 | Izdaci za nabavku stalnih sredstava | 2.000,00 | 6.000,00 | 5.814,40 | 4.976,59 | 290,72 | 96,91 | 116,84 |
| 821300 | Nabavka opreme | 2.000,00 | 1.000,00 | 994 | 2.983,50 | 49,7 | 99,4 | 33,32 |
| 821600 | Rekonstrukcija i investiciono održavanje | 0 | 5.000,00 | 4.820,40 | 1.993,09 | n/m | 96,41 | 241,86 |
| | SVEUKUPNO RASHODI I IZDACI | 1.267.686,00 | 1.265.430,97 | 1.247.913,80 | 1.131.213,30 | 98,44 | 98,62 | 110,32 |
| | (PJ) 24020085 (OŠ "Sapna" Sapna) | | | | | | | |
| | I. UKUPNO TEKUĆI IZDACI | 2.004.154,39 | 2.003.064,34 | 1.972.403,02 | 2.050.778,62 | 98,42 | 98,47 | 96,18 |
| 611000 | Plate i naknade troškova zaposlenih | 1.717.382,32 | 1.717.382,32 | 1.690.591,63 | 1.767.550,00 | 98,44 | 98,44 | 95,65 |
| 611100 | Bruto plate i naknade | 1.442.567,63 | 1.442.567,63 | 1.442.559,42 | 1.500.787,60 | 100 | 100 | 96,12 |
| 611200 | Naknade troškova zaposlenih i troškova skupštinskih poslanika | 274.814,69 | 274.814,69 | 248.032,21 | 266.762,40 | 90,25 | 90,25 | 92,98 |
| 612000 | Doprinosi poslodavca | 151.569,07 | 151.569,07 | 151.537,80 | 157.582,70 | 99,98 | 99,98 | 96,16 |

| | | | | | | | | | |
|--------|---|---------------------|---------------------|---------------------|---------------------|--------------|--------------|--------------|---------------|
| 612100 | Doprinosi poslodavca | 151.569,07 | 151.569,07 | 151.537,80 | 157.582,70 | 99,98 | 99,98 | 99,98 | 96,16 |
| 613000 | Izdaci za materijal i usluge | 135.203,00 | 134.112,95 | 130.273,59 | 125.645,92 | 96,35 | 97,14 | 96,35 | 103,68 |
| 613100 | Putni troškovi | 907 | 907 | 567,3 | 428,7 | 62,55 | 62,55 | 62,55 | 132,33 |
| 613200 | Izdaci za energiju | 44.900,00 | 44.900,00 | 44.529,73 | 40.145,05 | 99,18 | 99,18 | 99,18 | 110,92 |
| 613300 | Izdaci za komunalne usluge | 14.600,00 | 14.600,00 | 14.361,25 | 15.310,26 | 98,36 | 98,36 | 98,36 | 93,8 |
| 613400 | Nabavka materijala | 8.681,00 | 8.580,04 | 8.234,98 | 8.479,34 | 94,86 | 95,98 | 94,86 | 97,12 |
| 613500 | Izdaci za usluge prevoza i goriva | 2.740,00 | 2.740,00 | 2.596,63 | 2.489,57 | 94,77 | 94,77 | 94,77 | 104,3 |
| 613700 | Izdaci za tekuće održavanje | 8.449,00 | 8.449,00 | 8.276,31 | 10.935,19 | 97,96 | 97,96 | 97,96 | 75,69 |
| 613800 | Izdaci osiguranja bankarskih usluga i.. | 6.000,00 | 6.000,00 | 5.999,53 | 4.808,53 | 99,99 | 99,99 | 99,99 | 124,77 |
| 613900 | Ugovorene i druge posebne usluge | 48.926,00 | 47.936,91 | 45.707,86 | 43.049,28 | 93,42 | 95,35 | 93,42 | 106,18 |
| | II. UKUPNO TEKUĆI GRANTOVI | 187.049,00 | 187.049,00 | 186.980,80 | 174.714,76 | 99,96 | 99,96 | 99,96 | 107,02 |
| 614000 | Teući grantovi | 187.049,00 | 187.049,00 | 186.980,80 | 174.714,76 | 99,96 | 99,96 | 99,96 | 107,02 |
| 614200 | Grantovi pojedincima | 187.049,00 | 187.049,00 | 186.980,80 | 174.714,76 | 99,96 | 99,96 | 99,96 | 107,02 |
| | V. UKUPNO ZA NABAVKU STALNIH SREDSTAVA | 0 | 0 | 0 | 85.937,46 | n/m | n/m | n/m | 0 |
| 821000 | Izdaci za nabavku stalnih sredstava | 0 | 0 | 0 | 85.937,46 | n/m | n/m | n/m | 0 |
| 821200 | Nabavka građevina | 0 | 0 | 0 | 79.937,70 | n/m | n/m | n/m | 0 |
| 821300 | Nabavka opreme | 0 | 0 | 0 | 5.999,76 | n/m | n/m | n/m | 0 |
| | SVEUKUPNO RASHODI I IZDACI | 2.191.203,39 | 2.190.113,34 | 2.159.383,82 | 2.311.430,84 | 98,55 | 98,6 | 98,55 | 93,42 |
| | (PJ) 24020086 (Centar za obraz. i vasp.sluš. i gov. Tuzla) | | | | | | | | |
| | I. UKUPNO TEKUĆI IZDACI | 432.445,00 | 420.734,00 | 409.723,24 | 415.750,28 | 94,75 | 97,38 | 94,75 | 98,55 |
| 611000 | Plate i naknade troškova zaposlenih | 341.519,00 | 341.519,00 | 332.024,04 | 338.534,68 | 97,22 | 97,22 | 97,22 | 98,08 |
| 611100 | Bruto plate i naknade | 287.310,00 | 287.310,00 | 286.892,58 | 288.359,87 | 99,85 | 99,85 | 99,85 | 99,49 |
| 611200 | Naknade troškova zaposlenih i troškova skupštinskih poslanika | 54.209,00 | 54.209,00 | 45.131,46 | 50.174,81 | 83,25 | 83,25 | 83,25 | 89,95 |
| 612000 | Doprinosi poslodavca | 30.381,00 | 30.381,00 | 30.111,67 | 30.248,30 | 99,11 | 99,11 | 99,11 | 99,55 |
| 612100 | Doprinosi poslodavca | 30.381,00 | 30.381,00 | 30.111,67 | 30.248,30 | 99,11 | 99,11 | 99,11 | 99,55 |
| 613000 | Izdaci za materijal i usluge | 60.545,00 | 48.834,00 | 47.587,53 | 46.967,30 | 78,6 | 97,45 | 78,6 | 101,32 |
| 613100 | Putni troškovi | 788 | 288 | 6 | 47 | 0,76 | 2,08 | 0,76 | 12,77 |
| 613200 | Izdaci za energiju | 11.970,00 | 11.970,00 | 11.948,61 | 11.834,78 | 99,82 | 99,82 | 99,82 | 100,96 |
| 613300 | Izdaci za komunalne usluge | 3.800,00 | 3.800,00 | 3.553,74 | 3.556,06 | 93,52 | 93,52 | 93,52 | 99,93 |
| 613400 | Nabavka materijala | 4.241,00 | 3.241,00 | 3.237,77 | 3.589,71 | 76,34 | 99,9 | 76,34 | 90,2 |
| 613500 | Izdaci za usluge prevoza i goriva | 760 | 760 | 758,88 | 474,2 | 99,85 | 99,85 | 99,85 | 160,03 |
| 613700 | Izdaci za tekuće održavanje | 5.060,00 | 4.060,00 | 4.046,26 | 2.434,28 | 79,97 | 99,66 | 79,97 | 166,22 |
| 613800 | Izdaci osiguranja bankarskih usluga i.. | 1.100,00 | 1.100,00 | 964 | 892 | 87,64 | 87,64 | 87,64 | 108,07 |
| 613900 | Ugovorene i druge posebne usluge | 32.826,00 | 23.615,00 | 23.072,27 | 24.139,27 | 70,29 | 97,7 | 70,29 | 95,58 |
| | V. UKUPNO ZA NABAVKU STALNIH SREDSTAVA | 9.000,00 | 3.000,00 | 3.000,00 | 0 | 33,33 | 100 | n/m | n/m |
| 821000 | Izdaci za nabavku stalnih sredstava | 9.000,00 | 3.000,00 | 3.000,00 | 0 | 33,33 | 100 | n/m | n/m |

| | | | | | | | | |
|--------|---|-------------------|-------------------|-------------------|-------------------|--------------|--------------|---------------|
| 821300 | Nabavka opreme | 9.000,00 | 3.000,00 | 3.000,00 | 0 | 33,33 | 100 | in/m |
| | SVEUKUPNO RASHODI I IZDACI | 441.445,00 | 423.734,00 | 412.723,24 | 415.750,28 | 93,49 | 97,4 | 99,27 |
| | (PJ) 24020087 (O.Š. "Sveti Franjo") | | | | | | | |
| | I. UKUPNO TEKUĆI IZDACI | 821.616,00 | 821.616,00 | 813.338,08 | 793.445,99 | 98,99 | 98,99 | 102,51 |
| 611000 | Plate i naknade troškova zaposlenih | 684.123,00 | 684.123,00 | 679.438,71 | 671.488,96 | 99,32 | 99,32 | 101,18 |
| 611100 | Bruto plate i naknade | 583.673,00 | 583.673,00 | 580.762,06 | 579.138,46 | 99,5 | 99,5 | 100,28 |
| 611200 | Naknade troškova zaposlenih i troškova skupštinskih poslanika | 100.450,00 | 100.450,00 | 98.676,65 | 92.350,50 | 98,23 | 98,23 | 106,85 |
| 612000 | Doprinosi poslodavca | 61.678,00 | 61.678,00 | 61.045,95 | 60.809,52 | 98,98 | 98,98 | 100,39 |
| 612100 | Doprinosi poslodavca | 61.678,00 | 61.678,00 | 61.045,95 | 60.809,52 | 98,98 | 98,98 | 100,39 |
| 613000 | Izdaci za materijal i usluge | 75.815,00 | 75.815,00 | 72.853,42 | 61.147,51 | 96,09 | 96,09 | 119,14 |
| 613200 | Izdaci za energiju | 59.700,00 | 59.700,00 | 58.401,28 | 48.576,31 | 97,82 | 97,82 | 120,23 |
| 613300 | Izdaci za komunalne usluge | 6.230,00 | 6.230,00 | 5.005,42 | 4.509,57 | 80,34 | 80,34 | 111 |
| 613400 | Nabavka materijala | 2.434,00 | 2.434,00 | 2.433,84 | 1.824,83 | 99,99 | 99,99 | 133,37 |
| 613700 | Izdaci za tekuće održavanje | 2.783,00 | 2.783,00 | 2.774,96 | 2.079,92 | 99,71 | 99,71 | 133,42 |
| 613800 | Izdaci osiguranja bankarskih usluga i.. | 1.300,00 | 1.300,00 | 1.188,00 | 1.296,00 | 91,38 | 91,38 | 91,67 |
| 613900 | Ugovorene i druge posebne usluge | 3.368,00 | 3.368,00 | 3.049,92 | 2.860,88 | 90,56 | 90,56 | 106,61 |
| | SVEUKUPNO RASHODI I IZDACI | 821.616,00 | 821.616,00 | 813.338,08 | 793.445,99 | 98,99 | 98,99 | 102,51 |
| | (PJ) 24020090 (Preventivna zaštita od požara za osnovno obrazovanje) | | | | | | | |
| | I. UKUPNO TEKUĆI IZDACI | 7.146,00 | 7.146,00 | 7.029,07 | 7.143,44 | 98,36 | 98,36 | 98,4 |
| 613000 | Izdaci za materijal i usluge | 7.146,00 | 7.146,00 | 7.029,07 | 7.143,44 | 98,36 | 98,36 | 98,4 |
| 613700 | Izdaci za tekuće održavanje | 7.146,00 | 7.146,00 | 7.029,07 | 7.143,44 | 98,36 | 98,36 | 98,4 |
| | SVEUKUPNO RASHODI I IZDACI | 7.146,00 | 7.146,00 | 7.029,07 | 7.143,44 | 98,36 | 98,36 | 98,4 |
| | (PJ) 24020091 (JU Osnovna skola "Sjenjak") | | | | | | | |
| | I. UKUPNO TEKUĆI IZDACI | 915.620,00 | 915.440,00 | 907.892,21 | 836.949,19 | 99,16 | 99,18 | 108,48 |
| 611000 | Plate i naknade troškova zaposlenih | 797.554,00 | 797.554,00 | 794.279,42 | 729.846,85 | 99,59 | 99,59 | 108,83 |
| 611100 | Bruto plate i naknade | 684.784,00 | 684.784,00 | 681.717,78 | 633.255,48 | 99,55 | 99,55 | 107,65 |
| 611200 | Naknade troškova zaposlenih i troškova skupštinskih poslanika | 112.770,00 | 112.770,00 | 112.561,64 | 96.591,37 | 99,82 | 99,82 | 116,53 |
| 612000 | Doprinosi poslodavca | 72.316,00 | 72.316,00 | 71.690,73 | 66.491,83 | 99,14 | 99,14 | 107,82 |
| 612100 | Doprinosi poslodavca | 72.316,00 | 72.316,00 | 71.690,73 | 66.491,83 | 99,14 | 99,14 | 107,82 |
| 613000 | Izdaci za materijal i usluge | 45.750,00 | 45.570,00 | 41.922,06 | 40.610,51 | 91,63 | 91,99 | 103,23 |
| 613100 | Putni troškovi | 270 | 270 | 100 | 144 | 37,04 | 37,04 | 69,44 |
| 613200 | Izdaci za energiju | 23.940,00 | 23.940,00 | 23.939,58 | 21.440,00 | 100 | 100 | 111,66 |
| 613300 | Izdaci za komunalne usluge | 6.000,00 | 6.000,00 | 5.508,77 | 5.764,15 | 91,81 | 91,81 | 95,57 |
| 613400 | Nabavka materijala | 3.455,00 | 3.455,00 | 3.321,89 | 2.849,50 | 96,15 | 96,15 | 116,58 |
| 613700 | Izdaci za tekuće održavanje | 2.879,00 | 2.879,00 | 2.855,35 | 2.463,19 | 99,18 | 99,18 | 115,92 |

| | | | | | | | | |
|--------|---|---------------------|---------------------|---------------------|---------------------|--------------|--------------|---------------|
| 613800 | Izdaci osiguranja bankarskih usluga i... | 1.800,00 | 1.800,00 | 1.799,00 | 1.400,00 | 99,94 | 99,94 | 128,5 |
| 613900 | Ugovorene i druge posebne usluge | 7.406,00 | 7.226,00 | 4.397,47 | 6.549,67 | 59,38 | 60,86 | 67,14 |
| | V. UKUPNO ZA NABAVKU STALNIH SREDSTAVA | 600 | 600 | 598,75 | 0 | 99,79 | 99,79 | n/m |
| 821000 | Izdaci za nabavku stalnih sredstava | 600 | 600 | 598,75 | 0 | 99,79 | 99,79 | n/m |
| 821300 | Nabavka opreme | 600 | 600 | 598,75 | 0 | 99,79 | 99,79 | n/m |
| | SVEUKUPNO RASHODI I IZDACI | 916.220,00 | 916.040,00 | 908.490,96 | 836.949,19 | 99,16 | 99,18 | 108,55 |
| | (PJ) 24030001 (JU MSŠ Banovići) | | | | | | | |
| | I. UKUPNO TEKUĆI IZDACI | 1.976.286,00 | 1.942.597,00 | 1.867.503,28 | 1.934.000,26 | 94,5 | 96,13 | 96,56 |
| 611000 | Plate i naknade troškova zaposlenih | 1.479.615,95 | 1.479.615,95 | 1.476.213,81 | 1.452.162,92 | 99,77 | 99,77 | 101,66 |
| 611100 | Bruto plate i naknade | 1.263.608,95 | 1.263.608,95 | 1.261.569,46 | 1.251.891,70 | 99,84 | 99,84 | 100,77 |
| 611200 | Naknade troškova zaposlenih i troškova skupštinskih poslanika | 216.007,00 | 216.007,00 | 214.644,35 | 200.271,22 | 99,37 | 99,37 | 107,18 |
| 612000 | Doprinosi poslodavca | 133.593,70 | 133.593,70 | 133.311,42 | 131.603,59 | 99,79 | 99,79 | 101,3 |
| 612100 | Doprinosi poslodavca | 133.593,70 | 133.593,70 | 133.311,42 | 131.603,59 | 99,79 | 99,79 | 101,3 |
| 613000 | Izdaci za materijal i usluge | 363.076,35 | 329.387,35 | 257.978,05 | 350.233,75 | 71,05 | 78,32 | 73,66 |
| 613100 | Putni troškovi | 1.303,00 | 903 | 251 | 715,5 | 19,26 | 27,8 | 35,08 |
| 613200 | Izdaci za energiju | 91.000,00 | 91.000,00 | 89.301,71 | 67.357,60 | 98,13 | 98,13 | 132,58 |
| 613300 | Izdaci za komunalne usluge | 12.500,00 | 12.000,00 | 11.630,60 | 8.172,06 | 93,04 | 96,92 | 142,32 |
| 613400 | Nabavka materijala | 13.952,00 | 12.772,00 | 8.577,71 | 10.352,91 | 61,48 | 67,16 | 82,85 |
| 613500 | Izdaci za usluge prevoza i goriva | 2.600,00 | 1.400,00 | 1.362,86 | 1.903,75 | 52,42 | 97,35 | 71,59 |
| 613600 | Unajmljivanje imovine i opreme | 500 | 350 | 280,8 | 497,4 | 56,16 | 80,23 | 56,45 |
| 613700 | Izdaci za tekuće održavanje | 13.092,00 | 7.651,00 | 4.119,10 | 12.775,12 | 31,46 | 53,84 | 32,24 |
| 613800 | Izdaci osiguranja bankarskih usluga i... | 8.300,00 | 8.300,00 | 7.799,00 | 8.171,75 | 93,96 | 93,96 | 95,44 |
| 613900 | Ugovorene i druge posebne usluge | 219.829,35 | 195.011,35 | 134.655,27 | 240.287,66 | 61,25 | 69,05 | 56,04 |
| | V. UKUPNO ZA NABAVKU STALNIH SREDSTAVA | 70.000,00 | 65.000,00 | 2.980,81 | 139.792,91 | 4,26 | 4,59 | 2,13 |
| 821000 | Izdaci za nabavku stalnih sredstava | 70.000,00 | 65.000,00 | 2.980,81 | 139.792,91 | 4,26 | 4,59 | 2,13 |
| 821300 | Nabavka opreme | 10.000,00 | 10.000,00 | 2.980,81 | 41.071,31 | 29,81 | 29,81 | 7,26 |
| 821600 | Rekonstrukcija i investiciono održavanje | 60.000,00 | 55.000,00 | 0 | 98.721,60 | 0 | 0 | 0 |
| | SVEUKUPNO RASHODI I IZDACI | 2.046.286,00 | 2.007.597,00 | 1.870.484,09 | 2.073.793,17 | 91,41 | 93,17 | 90,2 |
| | (PJ) 24030002 (JU MSŠ Abdulah Kovačević Čelić) | | | | | | | |
| | I. UKUPNO TEKUĆI IZDACI | 700.857,00 | 675.726,42 | 661.196,21 | 586.807,60 | 94,34 | 97,85 | 112,68 |
| 611000 | Plate i naknade troškova zaposlenih | 571.721,00 | 571.721,00 | 562.782,72 | 473.244,46 | 98,44 | 98,44 | 118,92 |
| 611100 | Bruto plate i naknade | 482.766,00 | 482.766,00 | 478.971,50 | 406.760,21 | 99,21 | 99,21 | 117,75 |
| 611200 | Naknade troškova zaposlenih i troškova skupštinskih poslanika | 88.955,00 | 88.955,00 | 83.811,22 | 66.484,25 | 94,22 | 94,22 | 126,06 |
| 612000 | Doprinosi poslodavca | 50.791,00 | 50.791,00 | 50.292,01 | 42.709,83 | 99,02 | 99,02 | 117,75 |
| 612100 | Doprinosi poslodavca | 50.791,00 | 50.791,00 | 50.292,01 | 42.709,83 | 99,02 | 99,02 | 117,75 |
| 613000 | Izdaci za materijal i usluge | 78.345,00 | 53.214,42 | 48.121,48 | 70.853,31 | 61,42 | 90,43 | 67,92 |

| | | | | | | | | |
|--------|---|---------------------|---------------------|---------------------|---------------------|--------------|--------------|-----------------|
| 613100 | Putni troškovi | 2.753,00 | 2.066,42 | 2.017,70 | 1.047,00 | 73,29 | 97,64 | 192,71 |
| 613200 | Izdaci za energiju | 17.220,00 | 17.220,00 | 16.772,54 | 16.985,98 | 97,4 | 97,4 | 98,74 |
| 613300 | Izdaci za komunalne usluge | 4.700,00 | 4.700,00 | 4.662,78 | 4.459,75 | 99,21 | 99,21 | 104,55 |
| 613400 | Nabavka materijala | 13.378,00 | 6.628,00 | 6.598,91 | 4.328,71 | 49,33 | 99,56 | 152,45 |
| 613500 | Izdaci za usluge prevoza i goriva | 250 | 250 | 250 | 0 | 100 | 100 | n/m |
| 613700 | Izdaci za tekuće održavanje | 4.529,00 | 2.829,00 | 2.714,21 | 1.975,12 | 59,93 | 95,94 | 137,42 |
| 613800 | Izdaci osiguranja bankarskih usluga i... | 2.530,00 | 1.030,00 | 879 | 1.005,00 | 34,74 | 85,34 | 87,46 |
| 613900 | Ugovorene i druge posebne usluge | 32.985,00 | 18.491,00 | 14.226,34 | 41.051,75 | 43,13 | 76,94 | 34,65 |
| | V. UKUPNO ZA NABAVKU STALNIH SREDSTAVA | 98.923,35 | 93.923,35 | 93.923,09 | 2.400,00 | 94,95 | 100 | 3.913,46 |
| 821000 | Izdaci za nabavku stalnih sredstava | 98.923,35 | 93.923,35 | 93.923,09 | 2.400,00 | 94,95 | 100 | 3.913,46 |
| 821200 | Nabavka građevina | 58.430,00 | 58.430,00 | 58.429,74 | 0 | 100 | 100 | n/m |
| 821300 | Nabavka opreme | 3.000,00 | 0 | 0 | 2.400,00 | 0 | n/m | 0 |
| 821600 | Rekonstrukcija i investiciono održavanje | 37.493,35 | 35.493,35 | 35.493,35 | 0 | 94,67 | 100 | n/m |
| | SVEUKUPNO RASHODI I IZDACI | 799.780,35 | 769.649,77 | 755.119,30 | 589.207,60 | 94,42 | 98,11 | 128,16 |
| | (PJ) 24030003 (JU MSŠ Gradačac) | | | | | | | |
| | I. UKUPNO TEKUĆI IZDACI | 2.292.441,00 | 2.245.937,10 | 2.227.920,70 | 2.034.653,87 | 97,19 | 99,2 | 109,5 |
| 611000 | Plate i naknade troškova zaposlenih | 1.818.101,00 | 1.818.101,00 | 1.806.913,48 | 1.653.721,27 | 99,38 | 99,38 | 109,26 |
| 611100 | Bruto plate i naknade | 1.569.116,00 | 1.569.116,00 | 1.559.160,44 | 1.440.940,83 | 99,37 | 99,37 | 108,2 |
| 611200 | Naknade troškova zaposlenih i troškova skupštinskih poslanika | 248.985,00 | 248.985,00 | 247.753,04 | 212.780,44 | 99,51 | 99,51 | 116,44 |
| 612000 | Doprinosi poslodavca | 164.772,00 | 164.772,00 | 163.733,66 | 151.376,91 | 99,37 | 99,37 | 108,16 |
| 612100 | Doprinosi poslodavca | 164.772,00 | 164.772,00 | 163.733,66 | 151.376,91 | 99,37 | 99,37 | 108,16 |
| 613000 | Izdaci za materijal i usluge | 309.568,00 | 263.064,10 | 257.273,56 | 229.555,69 | 83,11 | 97,8 | 112,07 |
| 613100 | Putni troškovi | 15.236,00 | 3.006,00 | 2.724,30 | 5.651,88 | 17,88 | 90,63 | 48,2 |
| 613200 | Izdaci za energiju | 40.000,00 | 40.000,00 | 38.849,48 | 34.741,55 | 97,12 | 97,12 | 111,82 |
| 613300 | Izdaci za komunalne usluge | 8.600,00 | 6.700,00 | 6.132,71 | 6.618,84 | 71,31 | 91,53 | 92,66 |
| 613400 | Nabavka materijala | 15.688,00 | 12.188,00 | 12.185,78 | 12.794,60 | 77,68 | 99,98 | 95,24 |
| 613500 | Izdaci za usluge prevoza i goriva | 5.500,00 | 1.200,00 | 1.170,00 | 0 | 21,27 | 97,5 | n/m |
| 613700 | Izdaci za tekuće održavanje | 12.414,00 | 7.914,00 | 7.729,28 | 3.270,77 | 62,26 | 97,67 | 236,31 |
| 613800 | Izdaci osiguranja bankarskih usluga i... | 11.500,00 | 9.400,00 | 5.872,00 | 5.994,00 | 51,06 | 62,47 | 97,96 |
| 613900 | Ugovorene i druge posebne usluge | 200.630,00 | 182.656,10 | 182.610,01 | 160.484,05 | 91,02 | 99,97 | 113,79 |
| | II. UKUPNO TEKUĆI GRANTOVI | 10.000,00 | 0 | 0 | 0 | 0 | n/m | n/m |
| 614000 | Tekući grantovi | 10.000,00 | 0 | 0 | 0 | 0 | n/m | n/m |
| 614200 | Grantovi pojedincima | 5.000,00 | 0 | 0 | 0 | 0 | n/m | n/m |
| 614300 | Grantovi neprofitnim organizacijama | 5.000,00 | 0 | 0 | 0 | 0 | n/m | n/m |
| | V. UKUPNO ZA NABAVKU STALNIH SREDSTAVA | 155.000,00 | 30.418,56 | 27.005,81 | 31.328,36 | 17,42 | 88,78 | 86,2 |
| 821000 | Izdaci za nabavku stalnih sredstava | 155.000,00 | 30.418,56 | 27.005,81 | 31.328,36 | 17,42 | 88,78 | 86,2 |

| | | | | | | | | |
|-------------|---|---------------------|---------------------|---------------------|---------------------|--------------|--------------|---------------|
| 821300 | Nabavka opreme | 70.000,00 | 30.418,56 | 27.005,81 | 14.175,83 | 38,58 | 88,78 | 190,51 |
| 821400 | Nabavka ostalih stalnih sredstava | 10.000,00 | 0 | 0 | 0 | 0 | n/m | n/m |
| 821600 | Rekonstrukcija i investiciono održavanje | 75.000,00 | 0 | 0 | 17.152,53 | 0 | n/m | 0 |
| | SVEUKUPNO RASHODI I IZDACI | 2.457.441,00 | 2.276.355,66 | 2.254.926,51 | 2.065.982,23 | 91,76 | 99,06 | 109,15 |
| (PJ) | 24030004 (JU Ginnazija Gradačac) | | | | | | | |
| | I. UKUPNO TEKUĆI IZDACI | 823.637,00 | 813.554,05 | 799.694,13 | 747.096,08 | 97,09 | 98,3 | 107,04 |
| 611000 | Plate i naknade troškova zaposlenih | 689.510,00 | 689.510,00 | 683.138,78 | 625.708,76 | 99,08 | 99,08 | 109,18 |
| 611100 | Bruto plate i naknade | 589.594,00 | 589.594,00 | 587.812,82 | 542.789,56 | 99,7 | 99,7 | 108,29 |
| 611200 | Naknade troškova zaposlenih i troškova skupštinskih poslanika | 99.916,00 | 99.916,00 | 95.325,96 | 82.919,20 | 95,41 | 95,41 | 114,96 |
| 612000 | Doprinosi poslodavca | 62.142,00 | 62.142,00 | 61.730,25 | 56.992,91 | 99,34 | 99,34 | 108,31 |
| 612100 | Doprinosi poslodavca | 62.142,00 | 62.142,00 | 61.730,25 | 56.992,91 | 99,34 | 99,34 | 108,31 |
| 613000 | Izdaci za materijal i usluge | 71.985,00 | 61.902,05 | 54.825,10 | 64.394,41 | 76,16 | 88,57 | 85,14 |
| 613100 | Putni troškovi | 5.945,00 | 3.945,00 | 3.875,04 | 3.163,86 | 65,18 | 98,23 | 122,48 |
| 613200 | Izdaci za energiju | 19.500,00 | 19.500,00 | 19.500,00 | 18.648,93 | 100 | 100 | 104,56 |
| 613300 | Izdaci za komunalne usluge | 9.200,00 | 8.200,00 | 5.332,99 | 5.836,27 | 57,97 | 65,04 | 91,38 |
| 613400 | Nabavka materijala | 7.784,00 | 5.511,05 | 5.490,47 | 6.126,67 | 70,54 | 99,63 | 89,62 |
| 613500 | Izdaci za usluge prevoza i goriva | 2.000,00 | 0 | 0 | 154,4 | 0 | n/m | 0 |
| 613600 | Unajmljivanje imovine i opreme | 1.000,00 | 0 | 0 | 0 | 0 | n/m | n/m |
| 613700 | Izdaci za tekuće održavanje | 5.092,00 | 4.842,00 | 4.715,95 | 2.849,93 | 92,61 | 97,4 | 165,48 |
| 613800 | Izdaci osiguranja bankarskih usluga i.. | 3.380,00 | 2.920,00 | 1.292,00 | 1.500,00 | 38,22 | 44,25 | 86,13 |
| 613900 | Ugovorene i druge posebne usluge | 18.084,00 | 16.984,00 | 14.618,65 | 26.114,35 | 80,84 | 86,07 | 55,98 |
| | V. UKUPNO ZA NABAVKU STALNIH SREDSTAVA | 45.000,00 | 1.300,00 | 1.273,14 | 0 | 2,83 | 97,93 | n/m |
| 821000 | Izdaci za nabavku stalnih sredstava | 45.000,00 | 1.300,00 | 1.273,14 | 0 | 2,83 | 97,93 | n/m |
| 821200 | Nabavka građevina | 40.000,00 | 1.300,00 | 1.273,14 | 0 | 3,18 | 97,93 | n/m |
| 821300 | Nabavka opreme | 5.000,00 | 0 | 0 | 0 | 0 | n/m | n/m |
| | SVEUKUPNO RASHODI I IZDACI | 868.637,00 | 814.854,05 | 800.967,27 | 747.096,08 | 92,21 | 98,3 | 107,21 |
| (PJ) | 24030005 (JU MSŠ Kalesija) | | | | | | | |
| | I. UKUPNO TEKUĆI IZDACI | 1.864.940,00 | 1.740.567,02 | 1.720.540,12 | 1.722.601,40 | 92,26 | 98,85 | 99,88 |
| 611000 | Plate i naknade troškova zaposlenih | 1.467.738,00 | 1.467.738,00 | 1.460.957,47 | 1.443.578,09 | 99,54 | 99,54 | 101,2 |
| 611100 | Bruto plate i naknade | 1.251.898,00 | 1.251.898,00 | 1.249.387,37 | 1.256.451,68 | 99,8 | 99,8 | 99,44 |
| 611200 | Naknade troškova zaposlenih i troškova skupštinskih poslanika | 215.840,00 | 215.840,00 | 211.570,10 | 187.126,41 | 98,02 | 98,02 | 113,06 |
| 612000 | Doprinosi poslodavca | 131.806,00 | 131.806,00 | 131.206,78 | 131.974,92 | 99,55 | 99,55 | 99,42 |
| 612100 | Doprinosi poslodavca | 131.806,00 | 131.806,00 | 131.206,78 | 131.974,92 | 99,55 | 99,55 | 99,42 |
| 613000 | Izdaci za materijal i usluge | 265.396,00 | 141.023,02 | 128.375,87 | 147.048,39 | 48,37 | 91,03 | 87,3 |
| 613100 | Putni troškovi | 5.080,00 | 2.080,00 | 598,82 | 2.409,00 | 11,79 | 28,79 | 24,86 |
| 613200 | Izdaci za energiju | 41.910,00 | 35.910,00 | 35.910,00 | 37.486,60 | 85,68 | 100 | 95,79 |

| | | | | | | | | |
|--------|---|---------------------|---------------------|---------------------|---------------------|--------------|--------------|---------------|
| 613300 | Izdaci za komunalne usluge | 23.100,00 | 19.021,47 | 16.899,81 | 18.791,54 | 73,16 | 88,85 | 89,93 |
| 613400 | Nabavka materijala | 31.449,00 | 12.662,82 | 9.467,97 | 10.057,87 | 30,11 | 74,77 | 94,13 |
| 613500 | Izdaci za usluge prevoza i goriva | 2.340,00 | 991 | 791,25 | 1.151,20 | 33,81 | 79,84 | 68,73 |
| 613700 | Izdaci za tekuće održavanje | 38.477,00 | 16.040,53 | 14.547,47 | 10.911,82 | 37,81 | 90,69 | 133,32 |
| 613800 | Izdaci osiguranja bankarskih usluga i.. | 6.700,00 | 3.100,00 | 3.096,00 | 2.815,00 | 46,21 | 99,87 | 109,98 |
| 613900 | Ugovorene i druge posebne usluge | 116.340,00 | 51.217,20 | 47.064,55 | 63.425,36 | 40,45 | 91,89 | 74,2 |
| | V. UKUPNO ZA NABAVKU STALNIH SREDSTAVA | 70.000,00 | 9.500,00 | 9.140,05 | 44.178,41 | 13,06 | 96,21 | 20,69 |
| 821000 | Izdaci za nabavku stalnih sredstava | 70.000,00 | 9.500,00 | 9.140,05 | 44.178,41 | 13,06 | 96,21 | 20,69 |
| 821300 | Nabavka opreme | 50.000,00 | 9.500,00 | 9.140,05 | 2.997,25 | 18,28 | 96,21 | 304,95 |
| 821600 | Rekonstrukcija i investiciono održavanje | 20.000,00 | 0 | 0 | 41.181,16 | 0/n/m | | 0 |
| | SVEUKUPNO RASHODI I IZDACI | 1.934.940,00 | 1.750.067,02 | 1.729.680,17 | 1.766.779,81 | 89,39 | 98,84 | 97,9 |
| | (PJ) 24030006 (JU MSŠ Kladanj) | | | | | | | |
| | I. UKUPNO TEKUĆI IZDACI | 826.985,00 | 820.653,72 | 808.518,21 | 782.773,34 | 97,77 | 98,52 | 103,29 |
| 611000 | Plate i naknade troškova zaposlenih | 652.397,00 | 652.397,00 | 644.919,76 | 628.674,68 | 98,85 | 98,85 | 102,58 |
| 611100 | Bruto plate i naknade | 561.370,00 | 561.370,00 | 559.236,63 | 551.657,59 | 99,62 | 99,62 | 101,37 |
| 611200 | Naknade troškova zaposlenih i troškova skupštinskih poslanika | 91.027,00 | 91.027,00 | 85.683,13 | 77.017,09 | 94,13 | 94,13 | 111,25 |
| 612000 | Doprinosi poslodavca | 59.120,00 | 59.120,00 | 58.746,90 | 58.908,68 | 99,37 | 99,37 | 99,73 |
| 612100 | Doprinosi poslodavca | 59.120,00 | 59.120,00 | 58.746,90 | 58.908,68 | 99,37 | 99,37 | 99,73 |
| 613000 | Izdaci za materijal i usluge | 115.468,00 | 109.136,72 | 104.851,55 | 95.189,98 | 90,81 | 96,07 | 110,15 |
| 613100 | Putni troškovi | 1.242,00 | 1.242,00 | 1.241,15 | 825,7 | 99,93 | 99,93 | 150,31 |
| 613200 | Izdaci za energiju | 54.700,00 | 54.700,00 | 52.597,17 | 54.699,91 | 96,16 | 96,16 | 96,16 |
| 613300 | Izdaci za komunalne usluge | 5.620,00 | 5.620,00 | 4.501,79 | 4.281,63 | 80,1 | 80,1 | 105,14 |
| 613400 | Nabavka materijala | 8.123,00 | 4.041,72 | 4.041,72 | 3.160,41 | 49,76 | 100 | 127,89 |
| 613700 | Izdaci za tekuće održavanje | 1.953,00 | 1.953,00 | 1.941,83 | 1.463,60 | 99,43 | 99,43 | 132,67 |
| 613800 | Izdaci osiguranja bankarskih usluga i.. | 3.340,00 | 2.660,00 | 2.541,00 | 2.487,00 | 76,08 | 95,53 | 102,17 |
| 613900 | Ugovorene i druge posebne usluge | 40.490,00 | 38.920,00 | 37.986,89 | 28.271,73 | 93,82 | 97,6 | 134,36 |
| | V. UKUPNO ZA NABAVKU STALNIH SREDSTAVA | 10.500,00 | 6.002,70 | 0 | 1.157,10 | 0 | 0 | 0 |
| 821000 | Izdaci za nabavku stalnih sredstava | 10.500,00 | 6.002,70 | 0 | 1.157,10 | 0 | 0 | 0 |
| 821200 | Nabavka građevina | 2.000,00 | 0 | 0 | 0 | 0/n/m | n/m | |
| 821300 | Nabavka opreme | 8.500,00 | 6.002,70 | 0 | 1.157,10 | 0 | 0 | 0 |
| | SVEUKUPNO RASHODI I IZDACI | 837.485,00 | 826.656,42 | 808.518,21 | 783.930,44 | 96,54 | 97,81 | 103,14 |
| | (PJ) 24030007 (JU MS Ekonomsko -hemijiska škola Lukavac) | | | | | | | |
| | I. UKUPNO TEKUĆI IZDACI | 1.358.746,84 | 1.324.768,41 | 1.292.713,23 | 1.269.248,11 | 95,14 | 97,58 | 101,85 |
| 611000 | Plate i naknade troškova zaposlenih | 1.092.496,00 | 1.092.496,00 | 1.080.562,01 | 1.056.582,77 | 98,91 | 98,91 | 102,27 |
| 611100 | Bruto plate i naknade | 941.838,00 | 941.838,00 | 933.531,53 | 928.041,37 | 99,12 | 99,12 | 100,59 |
| 611200 | Naknade troškova zaposlenih i troškova skupštinskih poslanika | 150.658,00 | 150.658,00 | 147.030,48 | 128.541,40 | 97,59 | 97,59 | 114,38 |

| | | | | | | | | |
|--------|---|---------------------|---------------------|---------------------|---------------------|--------------|--------------|---------------|
| 612000 | Doprinosi poslodavca | 99.300,00 | 99.300,00 | 98.357,58 | 97.461,57 | 99,05 | 99,05 | 100,92 |
| 612100 | Doprinosi poslodavca | 99.300,00 | 99.300,00 | 98.357,58 | 97.461,57 | 99,05 | 99,05 | 100,92 |
| 613000 | Izdaci za materijal i usluge | 166.950,84 | 132.972,41 | 113.793,64 | 115.203,77 | 68,16 | 85,58 | 98,78 |
| 613100 | Putni troškovi | 3.420,00 | 1.996,00 | 1.724,70 | 2.943,90 | 50,43 | 86,41 | 58,59 |
| 613200 | Izdaci za energiju | 48.250,00 | 48.100,00 | 48.069,28 | 41.465,16 | 99,63 | 99,94 | 115,93 |
| 613300 | Izdaci za komunalne usluge | 10.700,00 | 9.721,00 | 6.970,31 | 9.142,89 | 65,14 | 71,7 | 76,24 |
| 613400 | Nabavka materijala | 22.986,00 | 10.717,37 | 6.755,18 | 9.057,11 | 29,39 | 63,03 | 74,58 |
| 613500 | Izdaci za usluge prevoza i goriva | 1.100,00 | 1.000,00 | 970 | 0 | 88,18 | 97 | n/m |
| 613700 | Izdaci za tekuće održavanje | 17.565,00 | 11.553,20 | 11.496,93 | 10.915,76 | 65,45 | 99,51 | 105,32 |
| 613800 | Izdaci osiguranja bankarskih usluga i.. | 3.700,00 | 3.700,00 | 3.536,00 | 3.560,00 | 95,57 | 95,57 | 99,33 |
| 613900 | Ugovorene i druge posebne usluge | 59.229,84 | 46.184,84 | 34.271,24 | 38.118,95 | 57,86 | 74,2 | 89,91 |
| | II. UKUPNO TEKUĆI GRANTOVI | 2.500,00 | 1.301,20 | 0 | 0 | 0 | 0 | 0 n/m |
| 614000 | Tekući grantovi | 2.500,00 | 1.301,20 | 0 | 0 | 0 | 0 | 0 n/m |
| 614800 | Ostali grantovi - povrat i drugo | 2.500,00 | 1.301,20 | 0 | 0 | 0 | 0 | 0 n/m |
| | V. UKUPNO ZA NABAVKU STALNIH SREDSTAVA | 27.480,00 | 14.480,00 | 9.477,96 | 1.190,00 | 34,49 | 65,46 | 796,47 |
| 821000 | Izdaci za nabavku stalnih sredstava | 27.480,00 | 14.480,00 | 9.477,96 | 1.190,00 | 34,49 | 65,46 | 796,47 |
| 821300 | Nabavka opreme | 22.480,00 | 14.480,00 | 9.477,96 | 1.190,00 | 42,16 | 65,46 | 796,47 |
| 821600 | Rekonstrukcija i investiciono održavanje | 5.000,00 | 0 | 0 | 0 | 0 | 0 | n/m |
| | SVEUKUPNO RASHODI I IZDACI | 1.388.726,84 | 1.340.549,61 | 1.302.191,19 | 1.270.438,11 | 93,77 | 97,14 | 102,5 |
| | (PJ) 24030008 (JU MS Elektro-mašinska škola Lukavac) | | | | | | | |
| | I. UKUPNO TEKUĆI IZDACI | 1.422.824,64 | 1.367.375,43 | 1.347.215,97 | 1.361.203,19 | 94,69 | 98,53 | 98,97 |
| 611000 | Plate i naknade troškova zaposlenih | 1.055.408,00 | 1.055.408,00 | 1.051.312,66 | 1.066.246,46 | 99,61 | 99,61 | 98,6 |
| 611100 | Bruto plate i naknade | 900.077,00 | 900.077,00 | 900.020,11 | 922.108,01 | 99,99 | 99,99 | 97,6 |
| 611200 | Naknade troškova zaposlenih i troškova skupštinskih poslanika | 155.331,00 | 155.331,00 | 151.292,55 | 144.138,45 | 97,4 | 97,4 | 104,96 |
| 612000 | Doprinosi poslodavca | 94.632,00 | 94.632,00 | 94.626,33 | 97.011,46 | 99,99 | 99,99 | 97,54 |
| 612100 | Doprinosi poslodavca | 94.632,00 | 94.632,00 | 94.626,33 | 97.011,46 | 99,99 | 99,99 | 97,54 |
| 613000 | Izdaci za materijal i usluge | 272.784,64 | 217.335,43 | 201.276,98 | 197.945,27 | 73,79 | 92,61 | 101,68 |
| 613100 | Putni troškovi | 1.954,00 | 1.954,00 | 1.259,90 | 1.457,60 | 64,48 | 64,48 | 86,44 |
| 613200 | Izdaci za energiju | 48.040,00 | 47.040,00 | 47.039,90 | 43.056,20 | 97,92 | 100 | 109,25 |
| 613300 | Izdaci za komunalne usluge | 9.160,00 | 8.000,00 | 8.000,00 | 7.957,52 | 87,34 | 100 | 100,53 |
| 613400 | Nabavka materijala | 24.137,00 | 18.882,45 | 12.511,74 | 15.233,53 | 51,84 | 66,26 | 82,13 |
| 613500 | Izdaci za usluge prevoza i goriva | 10.860,00 | 8.245,00 | 6.696,00 | 7.331,63 | 61,66 | 81,21 | 91,33 |
| 613700 | Izdaci za tekuće održavanje | 54.516,00 | 41.516,00 | 41.199,24 | 29.024,69 | 75,57 | 99,24 | 141,95 |
| 613800 | Izdaci osiguranja bankarskih usluga i.. | 6.500,00 | 6.400,00 | 5.692,66 | 6.263,33 | 87,58 | 88,95 | 90,89 |
| 613900 | Ugovorene i druge posebne usluge | 117.617,64 | 85.297,98 | 78.877,54 | 87.620,77 | 67,06 | 92,47 | 90,02 |
| | V. UKUPNO ZA NABAVKU STALNIH SREDSTAVA | 71.500,00 | 7.991,16 | 7.709,49 | 44.787,08 | 10,78 | 96,48 | 17,21 |

| | | | | | | | | |
|-------------|---|---------------------|---------------------|---------------------|---------------------|--------------|--------------|---------------|
| 821000 | Izdaci za nabavku stalnih sredstava | 71.500,00 | 7.991,16 | 7.709,49 | 44.787,08 | 10,78 | 96,48 | 17,21 |
| 821300 | Nabavka opreme | 40.000,00 | 7.991,16 | 7.709,49 | 22.217,05 | 19,27 | 96,48 | 34,7 |
| 821600 | Rekonstrukcija i investiciono održavanje | 31.500,00 | 0 | 0 | 22.570,03 | 0 | n/m | 0 |
| | SVEUKUPNO RASHODI I IZDACI | 1.494.324,64 | 1.375.366,59 | 1.354.925,46 | 1.405.990,27 | 90,67 | 98,51 | 96,37 |
| (PJ) | 24030009 (JU Ginnazija Lukavac) | | | | | | | |
| | I. UKUPNO TEKUĆI IZDACI | 768.939,94 | 747.510,44 | 730.029,55 | 678.861,90 | 94,94 | 97,66 | 107,54 |
| 611000 | Plate i naknade troškova zaposlenih | 614.136,00 | 614.136,00 | 600.817,57 | 579.652,82 | 97,83 | 97,83 | 103,65 |
| 611100 | Bruto plate i naknade | 527.417,00 | 527.417,00 | 523.511,06 | 510.092,35 | 99,26 | 99,26 | 102,63 |
| 611200 | Naknade troškova zaposlenih i troškova skupštinskih poslanika | 86.719,00 | 86.719,00 | 77.306,51 | 69.560,47 | 89,15 | 89,15 | 111,14 |
| 612000 | Doprinosi poslodavca | 55.641,00 | 55.641,00 | 55.010,44 | 53.597,39 | 98,87 | 98,87 | 102,64 |
| 612100 | Doprinosi poslodavca | 55.641,00 | 55.641,00 | 55.010,44 | 53.597,39 | 98,87 | 98,87 | 102,64 |
| 613000 | Izdaci za materijal i usluge | 99.162,94 | 77.733,44 | 74.201,54 | 45.611,69 | 74,83 | 95,46 | 162,68 |
| 613100 | Putni troškovi | 2.295,00 | 593,5 | 506 | 719,2 | 22,05 | 85,26 | 70,36 |
| 613200 | Izdaci za energiju | 21.680,00 | 21.680,00 | 21.624,83 | 18.444,69 | 99,75 | 99,75 | 117,24 |
| 613300 | Izdaci za komunalne usluge | 5.600,00 | 5.100,00 | 4.548,95 | 5.717,22 | 81,23 | 89,2 | 79,57 |
| 613400 | Nabavka materijala | 9.703,00 | 3.363,00 | 3.362,46 | 3.592,00 | 34,65 | 99,98 | 93,61 |
| 613500 | Izdaci za usluge prevoza i goriva | 800 | 0 | 0 | 0 | 0 | n/m | n/m |
| 613600 | Unajmljivanje imovine i opreme | 1.000,00 | 0 | 0 | 0 | 0 | n/m | n/m |
| 613700 | Izdaci za tekuće održavanje | 6.593,00 | 2.385,00 | 2.339,62 | 3.094,14 | 35,49 | 98,1 | 75,61 |
| 613800 | Izdaci osiguranja bankarskih usluga i.. | 2.100,00 | 1.880,00 | 1.860,00 | 1.764,00 | 88,57 | 98,94 | 105,44 |
| 613900 | Ugovorene i druge posebne usluge | 49.391,94 | 42.731,94 | 39.959,68 | 12.280,44 | 80,9 | 93,51 | 325,39 |
| | V. UKUPNO ZA NABAVKU STALNIH SREDSTAVA | 60.000,00 | 2.594,63 | 2.589,05 | 2.308,02 | 4,32 | 99,78 | 112,18 |
| 821000 | Izdaci za nabavku stalnih sredstava | 60.000,00 | 2.594,63 | 2.589,05 | 2.308,02 | 4,32 | 99,78 | 112,18 |
| 821300 | Nabavka opreme | 30.000,00 | 2.594,63 | 2.589,05 | 2.308,02 | 8,63 | 99,78 | 112,18 |
| 821600 | Rekonstrukcija i investiciono održavanje | 30.000,00 | 0 | 0 | 0 | 0 | n/m | n/m |
| | SVEUKUPNO RASHODI I IZDACI | 828.939,94 | 750.105,07 | 732.618,60 | 681.169,92 | 88,38 | 97,67 | 107,55 |
| (PJ) | 24030010 (JU MS Hemijska škola Tuzla) | | | | | | | |
| | I. UKUPNO TEKUĆI IZDACI | 883.427,00 | 874.366,00 | 844.866,27 | 793.315,28 | 95,64 | 96,63 | 106,5 |
| 611000 | Plate i naknade troškova zaposlenih | 680.610,00 | 680.610,00 | 668.923,96 | 640.533,95 | 98,28 | 98,28 | 104,43 |
| 611100 | Bruto plate i naknade | 570.034,00 | 570.034,00 | 565.856,60 | 554.768,49 | 99,27 | 99,27 | 102 |
| 611200 | Naknade troškova zaposlenih i troškova skupštinskih poslanika | 110.576,00 | 110.576,00 | 103.067,36 | 85.765,46 | 93,21 | 93,21 | 120,17 |
| 612000 | Doprinosi poslodavca | 60.262,00 | 60.262,00 | 59.625,24 | 58.391,76 | 98,94 | 98,94 | 102,11 |
| 612100 | Doprinosi poslodavca | 60.262,00 | 60.262,00 | 59.625,24 | 58.391,76 | 98,94 | 98,94 | 102,11 |
| 613000 | Izdaci za materijal i usluge | 142.555,00 | 133.494,00 | 116.317,07 | 94.389,57 | 81,59 | 87,13 | 123,23 |
| 613100 | Putni troškovi | 2.968,00 | 468 | 274,8 | 1.034,00 | 9,26 | 58,72 | 26,58 |
| 613200 | Izdaci za energiju | 34.000,00 | 34.000,00 | 31.153,82 | 31.122,74 | 91,63 | 91,63 | 100,1 |

| | | | | | | | | |
|-------------|--|---------------------|---------------------|---------------------|---------------------|--------------|--------------|---------------|
| 613300 | Izdaci za komunalne usluge | 11.200,00 | 10.680,00 | 8.896,29 | 9.611,75 | 79,43 | 83,3 | 92,56 |
| 613400 | Nabavka materijala | 11.822,00 | 11.822,00 | 11.805,45 | 10.296,18 | 99,86 | 99,86 | 114,66 |
| 613500 | Izdaci za usluge prevoza i goriva | 2.500,00 | 0 | 0 | 0 | 0 | n/m | n/m |
| 613700 | Izdaci za tekuće održavanje | 4.696,00 | 3.696,00 | 2.986,25 | 3.563,10 | 63,59 | 80,8 | 83,81 |
| 613800 | Izdaci osiguranja bankarskih usluga i.. | 2.420,00 | 2.120,00 | 2.088,00 | 2.291,00 | 86,28 | 98,49 | 91,14 |
| 613900 | Ugovorene i druge posebne usluge | 72.949,00 | 70.708,00 | 59.112,46 | 36.470,80 | 81,03 | 83,6 | 162,08 |
| | V. UKUPNO ZA NABAVKU STALNIH SREDSTAVA | 13.500,00 | 9.038,00 | 7.969,41 | 10.191,54 | 59,03 | 88,18 | 78,2 |
| 821000 | Izdaci za nabavku stalnih sredstava | 13.500,00 | 9.038,00 | 7.969,41 | 10.191,54 | 59,03 | 88,18 | 78,2 |
| 821300 | Nabavka opreme | 3.500,00 | 1.000,00 | 999,41 | 10.191,54 | 28,55 | 99,94 | 9,81 |
| 821600 | Rekonstrukcija i investiciono održavanje | 10.000,00 | 8.038,00 | 6.970,00 | 0 | 69,7 | 86,71 | n/m |
| | SVEUKUPNO RASHODI I IZDACI | 896.927,00 | 883.404,00 | 852.835,68 | 803.506,82 | 95,08 | 96,54 | 106,14 |
| (PJ) | 24030011 (JU Ekonomska škola Tuzla) | | | | | | | |
| | I. UKUPNO TEKUĆI IZDACI | 1.197.629,00 | 1.172.594,35 | 1.151.625,98 | 1.111.966,95 | 96,16 | 98,21 | 103,57 |
| 611000 | Plate i naknade troškova zaposlenih | 998.543,00 | 998.543,00 | 984.314,21 | 947.346,08 | 98,58 | 98,58 | 103,9 |
| 611100 | Bruto plate i naknade | 831.723,00 | 831.723,00 | 825.893,10 | 818.922,89 | 99,3 | 99,3 | 100,85 |
| 611200 | Naknade troškova zaposlenih i troškova skupštinskih poslanika | 166.820,00 | 166.820,00 | 158.421,11 | 128.423,19 | 94,97 | 94,97 | 123,36 |
| 612000 | Doprinosi poslodavca | 89.117,00 | 89.117,00 | 88.409,31 | 86.008,61 | 99,21 | 99,21 | 102,79 |
| 612100 | Doprinosi poslodavca | 89.117,00 | 89.117,00 | 88.409,31 | 86.008,61 | 99,21 | 99,21 | 102,79 |
| 613000 | Izdaci za materijal i usluge | 109.969,00 | 84.934,35 | 78.902,46 | 78.612,26 | 71,75 | 92,9 | 100,37 |
| 613100 | Putni troškovi | 3.062,00 | 2.906,00 | 2.894,80 | 1.033,90 | 94,54 | 99,61 | 279,99 |
| 613200 | Izdaci za energiju | 33.400,00 | 33.400,00 | 30.919,94 | 31.903,31 | 92,57 | 92,57 | 96,92 |
| 613300 | Izdaci za komunalne usluge | 10.050,00 | 9.090,00 | 8.726,31 | 8.335,67 | 86,83 | 96 | 104,69 |
| 613400 | Nabavka materijala | 15.818,00 | 9.413,50 | 9.117,73 | 10.366,54 | 57,64 | 96,86 | 87,95 |
| 613500 | Izdaci za usluge prevoza i goriva | 1.500,00 | 144 | 144 | 0 | 9,6 | 100 | n/m |
| 613700 | Izdaci za tekuće održavanje | 7.490,00 | 7.078,00 | 6.802,07 | 5.079,41 | 90,82 | 96,1 | 133,91 |
| 613800 | Izdaci osiguranja bankarskih usluga i.. | 4.530,00 | 4.450,00 | 4.428,00 | 4.532,00 | 97,75 | 99,51 | 97,71 |
| 613900 | Ugovorene i druge posebne usluge | 34.119,00 | 18.452,85 | 15.869,61 | 17.361,43 | 46,51 | 86 | 91,41 |
| | V. UKUPNO ZA NABAVKU STALNIH SREDSTAVA | 13.000,00 | 9.171,50 | 8.965,64 | 5.277,66 | 68,97 | 97,76 | 169,88 |
| 821000 | Izdaci za nabavku stalnih sredstava | 13.000,00 | 9.171,50 | 8.965,64 | 5.277,66 | 68,97 | 97,76 | 169,88 |
| 821300 | Nabavka opreme | 11.000,00 | 9.171,50 | 8.965,64 | 5.277,66 | 81,51 | 97,76 | 169,88 |
| 821500 | Nabavka stalnih sredstava u obliku prava | 2.000,00 | 0 | 0 | 0 | 0 | n/m | n/m |
| | SVEUKUPNO RASHODI I IZDACI | 1.210.629,00 | 1.181.765,85 | 1.160.591,62 | 1.117.244,61 | 95,87 | 98,21 | 103,88 |
| (PJ) | 24030012 (JU Mješovita srednja elektrotehnicka škola Tuzla) | | | | | | | |
| | I. UKUPNO TEKUĆI IZDACI | 1.750.381,00 | 1.710.828,65 | 1.647.641,74 | 1.644.576,95 | 94,13 | 96,31 | 100,19 |
| 611000 | Plate i naknade troškova zaposlenih | 1.414.309,00 | 1.414.309,00 | 1.383.238,96 | 1.348.273,10 | 97,8 | 97,8 | 102,59 |
| 611100 | Bruto plate i naknade | 1.206.277,00 | 1.206.277,00 | 1.198.117,44 | 1.175.528,15 | 99,32 | 99,32 | 101,92 |

| | | | | | | | | |
|--|---|---------------------|---------------------|---------------------|---------------------|--------------|--------------|--------------|
| 611200 | Naknade троškova запослених и троškova скупштинских посланика | 208.032,00 | 208.032,00 | 185.121,52 | 172.744,95 | 88,99 | 88,99 | 107,16 |
| 612000 | Doprinosi послодавца | 126.816,00 | 126.816,00 | 126.045,23 | 124.215,72 | 99,39 | 99,39 | 101,47 |
| 612100 | Doprinosi послодавца | 126.816,00 | 126.816,00 | 126.045,23 | 124.215,72 | 99,39 | 99,39 | 101,47 |
| 613000 | Izdaci за материјал и услуге | 209.256,00 | 169.703,65 | 138.357,55 | 172.088,13 | 66,12 | 81,53 | 80,4 |
| 613100 | Putni трошкови | 3.500,00 | 386,6 | 386,6 | 3.400,00 | 11,05 | 100 | 11,37 |
| 613200 | Izdaci за енергију | 39.435,00 | 39.435,00 | 38.684,52 | 33.619,40 | 98,1 | 98,1 | 115,07 |
| 613300 | Izdaci за комуналне услуге | 16.300,00 | 13.765,00 | 8.789,02 | 8.546,25 | 53,92 | 63,85 | 102,84 |
| 613400 | Nabavka материјала | 25.089,00 | 18.089,00 | 12.633,19 | 18.355,99 | 50,35 | 69,84 | 68,82 |
| 613500 | Izdaci за услуге превоза и горива | 5.000,00 | 3.363,40 | 3.363,40 | 0 | 67,27 | 100 | n/m |
| 613600 | Unajmljivanje имовине и опреме | 1.000,00 | 0 | 0 | 0 | 0 | n/m | n/m |
| 613700 | Izdaci за текуће одржавање | 23.654,00 | 14.171,65 | 12.111,62 | 15.812,38 | 51,2 | 85,46 | 76,6 |
| 613800 | Izdaci осигурања банкарских услуга и.. | 8.700,00 | 7.400,00 | 6.478,00 | 6.500,00 | 74,46 | 87,54 | 99,66 |
| 613900 | Ugovorene и друге посебне услуге | 86.578,00 | 73.093,00 | 55.911,20 | 85.854,11 | 64,58 | 76,49 | 65,12 |
| | V. UKUPNO ZA NABAVKU STALNIH SREDSTAVA | 22.500,00 | 4.810,00 | 0 | 7.958,57 | 0 | 0 | 0 |
| 821000 | Izdaci за набавку сталних средстава | 22.500,00 | 4.810,00 | 0 | 7.958,57 | 0 | 0 | 0 |
| 821300 | Nabavka опреме | 12.500,00 | 2.810,00 | 0 | 7.958,57 | 0 | 0 | 0 |
| 821600 | Rekonstrukcija и investiciono одржавање | 10.000,00 | 2.000,00 | 0 | 0 | 0 | 0 | 0 |
| | SVEUKUPNO RASHODI I IZDACI | 1.772.881,00 | 1.715.638,65 | 1.647.641,74 | 1.652.535,52 | 92,94 | 96,04 | 99,7 |
| (PJ) 24030013 (JU Gimnazija "Meša Selimović" Tuzla) | | | | | | | | |
| | I. UKUPNO TEKUĆI IZDACI | 1.984.600,16 | 1.955.193,74 | 1.931.288,93 | 1.974.079,21 | 97,31 | 98,78 | 97,83 |
| 611000 | Plate и накнаде троškova запослених | 1.641.782,00 | 1.641.782,00 | 1.641.399,28 | 1.652.388,18 | 99,98 | 99,98 | 99,33 |
| 611100 | Bruto plate и накнаде | 1.413.108,00 | 1.413.108,00 | 1.412.794,34 | 1.444.181,26 | 99,98 | 99,98 | 97,83 |
| 611200 | Naknade троškova запослених и троškova скупштинских посланика | 228.674,00 | 228.674,00 | 228.604,94 | 208.206,92 | 99,97 | 99,97 | 109,8 |
| 612000 | Doprinosi послодавца | 148.224,00 | 148.224,00 | 148.220,70 | 151.662,49 | 100 | 100 | 97,73 |
| 612100 | Doprinosi послодавца | 148.224,00 | 148.224,00 | 148.220,70 | 151.662,49 | 100 | 100 | 97,73 |
| 613000 | Izdaci за материјал и услуге | 194.594,16 | 165.187,74 | 141.668,95 | 170.028,54 | 72,8 | 85,76 | 83,32 |
| 613100 | Putni трошкови | 3.744,00 | 1.574,00 | 648,9 | 1.720,00 | 17,33 | 41,23 | 37,73 |
| 613200 | Izdaci за енергију | 82.300,00 | 82.300,00 | 74.178,36 | 66.542,01 | 90,13 | 90,13 | 111,48 |
| 613300 | Izdaci за комуналне услуге | 12.800,00 | 12.256,00 | 12.040,81 | 12.848,10 | 94,07 | 98,24 | 93,72 |
| 613400 | Nabavka материјала | 13.928,00 | 9.627,63 | 8.222,90 | 13.670,99 | 59,04 | 85,41 | 60,15 |
| 613500 | Izdaci за услуге превоза и горива | 3.000,00 | 2.540,00 | 2.540,00 | 1.469,00 | 84,67 | 100 | 172,91 |
| 613600 | Unajmljivanje имовине и опреме | 500 | 0 | 0 | 0 | 0 | n/m | n/m |
| 613700 | Izdaci за текуће одржавање | 39.249,16 | 25.215,11 | 22.774,14 | 38.459,47 | 58,02 | 90,32 | 59,22 |
| 613800 | Izdaci осигурања банкарских услуга и.. | 7.600,00 | 6.292,00 | 6.292,00 | 6.893,00 | 82,79 | 100 | 91,28 |
| 613900 | Ugovorene и друге посебне услуге | 31.473,00 | 25.383,00 | 14.971,84 | 28.425,97 | 47,57 | 58,98 | 52,67 |
| | V. UKUPNO ZA NABAVKU STALNIH SREDSTAVA | 16.550,00 | 3.324,41 | 3.324,41 | 4.216,55 | 20,09 | 100 | 78,84 |

| | | | | | | | | | | |
|---|---|---------------------|---------------------|---------------------|---------------------|--------------|--------------|---------------|---------------|--|
| 821000 | Izdaci za nabavku stalnih sredstava | 16.550,00 | 3.324,41 | 3.324,41 | 3.324,41 | 4.216,55 | 20,09 | 100 | 78,84 | |
| 821300 | Nabavka opreme | 16.550,00 | 3.324,41 | 3.324,41 | 3.324,41 | 4.216,55 | 20,09 | 100 | 78,84 | |
| | SVEUKUPNO RASHODI I IZDACI | 2.001.150,16 | 1.958.518,15 | 1.934.613,34 | 1.978.295,76 | 96,68 | 98,78 | 98,78 | 97,79 | |
| (PJ) 24030014 (JU Građevinsko-geodetska škola Tuzla) | | | | | | | | | | |
| | I. UKUPNO TEKUĆI IZDACI | 1.083.535,00 | 1.062.899,50 | 1.015.544,53 | 1.013.091,44 | 93,73 | 95,54 | 100,24 | 100,24 | |
| 611000 | Plate i naknade troškova zaposlenih | 884.911,00 | 884.911,00 | 851.682,16 | 826.332,82 | 96,24 | 96,24 | 103,07 | 103,07 | |
| 611100 | Bruto plate i naknade | 743.414,00 | 743.414,00 | 736.443,94 | 713.987,61 | 99,06 | 99,06 | 103,15 | 103,15 | |
| 611200 | Naknade troškova zaposlenih i troškova skupštinskih poslanika | 141.497,00 | 141.497,00 | 115.238,22 | 112.345,21 | 81,44 | 81,44 | 102,58 | 102,58 | |
| 612000 | Doprinosi poslodavca | 78.153,00 | 78.153,00 | 77.494,58 | 74.968,72 | 99,16 | 99,16 | 103,37 | 103,37 | |
| 612100 | Doprinosi poslodavca | 78.153,00 | 78.153,00 | 77.494,58 | 74.968,72 | 99,16 | 99,16 | 103,37 | 103,37 | |
| 613000 | Izdaci za materijal i usluge | 120.471,00 | 99.835,50 | 86.367,79 | 111.789,90 | 71,69 | 86,51 | 77,26 | 77,26 | |
| 613100 | Putni troškovi | 10.910,00 | 5.558,50 | 5.558,00 | 4.487,20 | 50,94 | 99,99 | 123,86 | 123,86 | |
| 613200 | Izdaci za energiju | 39.000,00 | 39.000,00 | 35.514,67 | 34.863,35 | 91,06 | 91,06 | 101,87 | 101,87 | |
| 613300 | Izdaci za komunalne usluge | 6.900,00 | 6.900,00 | 6.863,60 | 6.345,56 | 99,47 | 99,47 | 108,16 | 108,16 | |
| 613400 | Nabavka materijala | 7.298,00 | 7.298,00 | 5.902,77 | 10.136,10 | 80,88 | 80,88 | 58,24 | 58,24 | |
| 613500 | Izdaci za usluge prevoza i goriva | 2.298,00 | 1.451,00 | 24,45 | 0 | 1,06 | 1,69 | n/m | n/m | |
| 613700 | Izdaci za tekuće održavanje | 4.870,00 | 4.870,00 | 3.439,13 | 8.710,50 | 70,62 | 70,62 | 39,48 | 39,48 | |
| 613800 | Izdaci osiguranja bankarskih usluga i.. | 4.100,00 | 4.100,00 | 4.100,00 | 4.016,00 | 100 | 100 | 102,09 | 102,09 | |
| 613900 | Ugovorene i druge posebne usluge | 45.095,00 | 30.658,00 | 24.965,17 | 43.231,19 | 55,36 | 81,43 | 57,75 | 57,75 | |
| | V. UKUPNO ZA NABAVKU STALNIH SREDSTAVA | 25.400,00 | 0 | 0 | 6.708,17 | 0 n/m | 0 n/m | 0 | 0 | |
| 821000 | Izdaci za nabavku stalnih sredstava | 25.400,00 | 0 | 0 | 6.708,17 | 0 n/m | 0 n/m | 0 | 0 | |
| 821300 | Nabavka opreme | 10.400,00 | 0 | 0 | 6.708,17 | 0 n/m | 0 n/m | 0 | 0 | |
| 821600 | Rekonstrukcija i investiciono održavanje | 15.000,00 | 0 | 0 | 0 | 0 n/m | 0 n/m | n/m | n/m | |
| | SVEUKUPNO RASHODI I IZDACI | 1.108.935,00 | 1.062.899,50 | 1.015.544,53 | 1.019.799,61 | 91,58 | 95,54 | 99,58 | 99,58 | |
| (PJ) 24030015 (JU MS Mašinska škola Tuzla) | | | | | | | | | | |
| | I. UKUPNO TEKUĆI IZDACI | 1.160.226,00 | 1.141.275,00 | 1.126.102,52 | 1.096.340,32 | 97,06 | 98,67 | 102,71 | 102,71 | |
| 611000 | Plate i naknade troškova zaposlenih | 861.599,00 | 861.599,00 | 854.907,91 | 835.954,31 | 99,22 | 99,22 | 102,27 | 102,27 | |
| 611100 | Bruto plate i naknade | 742.377,00 | 742.377,00 | 738.458,59 | 724.158,34 | 99,47 | 99,47 | 101,97 | 101,97 | |
| 611200 | Naknade troškova zaposlenih i troškova skupštinskih poslanika | 119.222,00 | 119.222,00 | 116.449,32 | 111.795,97 | 97,67 | 97,67 | 104,16 | 104,16 | |
| 612000 | Doprinosi poslodavca | 77.992,00 | 77.992,00 | 77.554,57 | 76.070,48 | 99,44 | 99,44 | 101,95 | 101,95 | |
| 612100 | Doprinosi poslodavca | 77.992,00 | 77.992,00 | 77.554,57 | 76.070,48 | 99,44 | 99,44 | 101,95 | 101,95 | |
| 613000 | Izdaci za materijal i usluge | 220.635,00 | 201.684,00 | 193.640,04 | 184.315,53 | 87,76 | 96,01 | 105,06 | 105,06 | |
| 613100 | Putni troškovi | 5.000,00 | 3.875,00 | 3.506,82 | 2.442,15 | 70,14 | 90,5 | 143,6 | 143,6 | |
| 613200 | Izdaci za energiju | 38.100,00 | 38.100,00 | 37.135,26 | 31.372,80 | 97,47 | 97,47 | 118,37 | 118,37 | |
| 613300 | Izdaci za komunalne usluge | 5.900,00 | 5.878,00 | 5.852,37 | 5.880,11 | 99,19 | 99,56 | 99,53 | 99,53 | |
| 613400 | Nabavka materijala | 16.550,00 | 13.487,00 | 13.424,49 | 18.112,63 | 81,11 | 99,54 | 74,12 | 74,12 | |

| | | | | | | | | |
|--|---|---------------------|---------------------|---------------------|---------------------|--------------|--------------|---------------|
| 613500 | Izdaci za usluge prevoza i goriva | 2.000,00 | 1.231,00 | 1.035,00 | 770 | 51,75 | 84,08 | 134,42 |
| 613700 | Izdaci za tekuće održavanje | 13.222,00 | 13.044,00 | 8.440,23 | 15.120,57 | 63,83 | 64,71 | 55,82 |
| 613800 | Izdaci osiguranja bankarskih usluga i.. | 5.200,00 | 4.841,00 | 4.480,82 | 5.775,00 | 86,17 | 92,56 | 77,59 |
| 613900 | Ugovorene i druge posebne usluge | 134.663,00 | 121.228,00 | 119.765,05 | 104.842,27 | 88,94 | 98,79 | 114,23 |
| | V. UKUPNO ZA NABAVKU STALNIH SREDSTAVA | 33.000,00 | 25.763,38 | 19.842,99 | 47.562,94 | 60,13 | 77,02 | 41,72 |
| 821000 | Izdaci za nabavku stalnih sredstava | 33.000,00 | 25.763,38 | 19.842,99 | 47.562,94 | 60,13 | 77,02 | 41,72 |
| 821300 | Nabavka opreme | 13.000,00 | 8.850,00 | 3.500,43 | 10.371,72 | 26,93 | 39,55 | 33,75 |
| 821600 | Rekonstrukcija i investiciono održavanje | 20.000,00 | 16.913,38 | 16.342,56 | 37.191,22 | 81,71 | 96,63 | 43,94 |
| | SVEUKUPNO RASHODI I IZDACI | 1.193.226,00 | 1.167.038,38 | 1.145.945,51 | 1.143.903,26 | 96,04 | 98,19 | 100,18 |
| (PJ) 24030016 (JU Turističko ugostiteljska škola Tuzla) | | | | | | | | |
| | I. UKUPNO TEKUĆI IZDACI | 783.400,00 | 770.520,28 | 743.590,48 | 756.667,60 | 94,92 | 96,5 | 98,27 |
| 611000 | Plate i naknade troškova zaposlenih | 594.133,00 | 594.133,00 | 579.614,77 | 588.507,27 | 97,56 | 97,56 | 98,49 |
| 611100 | Bruto plate i naknade | 490.559,00 | 490.559,00 | 485.934,72 | 510.459,17 | 99,06 | 99,06 | 95,2 |
| 611200 | Naknade troškova zaposlenih i troškova skupštinskih poslanika | 103.574,00 | 103.574,00 | 93.680,05 | 78.048,10 | 90,45 | 90,45 | 120,03 |
| 612000 | Doprinosi poslodavca | 51.654,00 | 51.654,00 | 51.052,79 | 53.638,36 | 98,84 | 98,84 | 95,18 |
| 612100 | Doprinosi poslodavca | 51.654,00 | 51.654,00 | 51.052,79 | 53.638,36 | 98,84 | 98,84 | 95,18 |
| 613000 | Izdaci za materijal i usluge | 137.613,00 | 124.733,28 | 112.922,92 | 114.521,97 | 82,06 | 90,53 | 98,6 |
| 613100 | Putni troškovi | 4.319,00 | 2.603,00 | 1.303,46 | 3.069,12 | 30,18 | 50,08 | 42,47 |
| 613200 | Izdaci za energiju | 25.390,00 | 25.390,00 | 25.389,95 | 20.516,00 | 100 | 100 | 123,76 |
| 613300 | Izdaci za komunalne usluge | 9.400,00 | 7.873,95 | 6.776,00 | 5.308,16 | 72,09 | 86,06 | 127,65 |
| 613400 | Nabavka materijala | 34.102,00 | 34.102,00 | 32.248,91 | 27.844,09 | 94,57 | 94,57 | 115,82 |
| 613500 | Izdaci za usluge prevoza i goriva | 2.000,00 | 1.500,00 | 1.479,72 | 560 | 73,99 | 98,65 | 264,24 |
| 613700 | Izdaci za tekuće održavanje | 7.962,00 | 7.962,00 | 6.152,38 | 7.111,98 | 77,27 | 77,27 | 86,51 |
| 613800 | Izdaci osiguranja bankarskih usluga i.. | 2.540,00 | 2.423,00 | 2.318,00 | 2.177,30 | 91,26 | 95,67 | 106,46 |
| 613900 | Ugovorene i druge posebne usluge | 51.900,00 | 42.879,33 | 37.254,50 | 47.935,32 | 71,78 | 86,88 | 77,72 |
| | V. UKUPNO ZA NABAVKU STALNIH SREDSTAVA | 10.510,00 | 4.467,67 | 4.467,67 | 2.519,09 | 42,51 | 100 | 177,35 |
| 821000 | Izdaci za nabavku stalnih sredstava | 10.510,00 | 4.467,67 | 4.467,67 | 2.519,09 | 42,51 | 100 | 177,35 |
| 821300 | Nabavka opreme | 7.250,00 | 4.467,67 | 4.467,67 | 2.519,09 | 61,62 | 100 | 177,35 |
| 821600 | Rekonstrukcija i investiciono održavanje | 3.260,00 | 0 | 0 | 0 | 0 | n/m | n/m |
| | SVEUKUPNO RASHODI I IZDACI | 793.910,00 | 774.987,95 | 748.058,15 | 759.186,69 | 94,22 | 96,53 | 98,53 |
| (PJ) 24030017 (JU MS Saobraćajna škola Tuzla) | | | | | | | | |
| | I. UKUPNO TEKUĆI IZDACI | 1.411.812,00 | 1.398.485,62 | 1.375.199,95 | 1.422.800,86 | 97,41 | 98,33 | 96,65 |
| 611000 | Plate i naknade troškova zaposlenih | 1.043.220,00 | 1.043.220,00 | 1.037.725,79 | 986.910,95 | 99,47 | 99,47 | 105,15 |
| 611100 | Bruto plate i naknade | 897.693,00 | 897.693,00 | 892.327,61 | 863.477,45 | 99,4 | 99,4 | 103,34 |
| 611200 | Naknade troškova zaposlenih i troškova skupštinskih poslanika | 145.527,00 | 145.527,00 | 145.398,18 | 123.433,50 | 99,91 | 99,91 | 117,79 |
| 612000 | Doprinosi poslodavca | 94.457,00 | 94.457,00 | 93.675,44 | 90.704,16 | 99,17 | 99,17 | 103,28 |

| | | | | | | | | |
|-------------|---|---------------------|---------------------|---------------------|---------------------|--------------|--------------|---------------|
| 612100 | Doprinosi poslodavca | 94.457,00 | 94.457,00 | 93.675,44 | 90.704,16 | 99,17 | 99,17 | 103,28 |
| 613000 | Izdaci za materijal i usluge | 274.135,00 | 260.808,62 | 243.798,72 | 345.185,75 | 88,93 | 88,93 | 70,63 |
| 613100 | Putni troškovi | 9.500,00 | 8.378,00 | 7.046,65 | 6.695,24 | 74,18 | 84,11 | 105,25 |
| 613200 | Izdaci za energiju | 23.400,00 | 23.400,00 | 23.400,00 | 22.720,18 | 100 | 100 | 102,99 |
| 613300 | Izdaci za komunalne usluge | 8.200,00 | 6.720,00 | 6.079,93 | 5.990,12 | 74,15 | 90,48 | 101,5 |
| 613400 | Nabavka materijala | 27.039,00 | 25.016,62 | 19.302,10 | 22.309,57 | 71,39 | 77,16 | 86,52 |
| 613500 | Izdaci za usluge prevoza i goriva | 3.000,00 | 1.870,00 | 1.471,50 | 1.265,00 | 49,05 | 78,69 | 116,32 |
| 613700 | Izdaci za tekuće održavanje | 12.783,00 | 11.123,00 | 8.131,82 | 8.618,46 | 63,61 | 73,11 | 94,35 |
| 613800 | Izdaci osiguranja bankarskih usluga i.. | 7.000,00 | 6.635,00 | 6.282,03 | 6.258,16 | 89,74 | 94,68 | 100,38 |
| 613900 | Ugovorene i druge posebne usluge | 183.213,00 | 177.666,00 | 172.084,69 | 271.329,02 | 93,93 | 96,86 | 63,42 |
| | V. UKUPNO ZA NABAVKU STALNIH SREDSTAVA | 28.000,00 | 27.622,56 | 27.478,62 | 64.026,61 | 98,14 | 99,48 | 42,92 |
| 821000 | Izdaci za nabavku stalnih sredstava | 28.000,00 | 27.622,56 | 27.478,62 | 64.026,61 | 98,14 | 99,48 | 42,92 |
| 821300 | Nabavka opreme | 6.000,00 | 5.622,56 | 5.620,68 | 23.659,75 | 93,68 | 99,97 | 23,76 |
| 821600 | Rekonstrukcija i investiciono održavanje | 22.000,00 | 22.000,00 | 21.857,94 | 40.366,86 | 99,35 | 99,35 | 54,15 |
| | SVEUKUPNO RASHODI I IZDACI | 1.439.812,00 | 1.426.108,18 | 1.402.678,57 | 1.486.827,47 | 97,42 | 98,36 | 94,34 |
| (PJ) | 24030018 (JU Trgovinska škola Tuzla) | | | | | | | |
| | I. UKUPNO TEKUĆI IZDACI | 548.862,00 | 540.791,99 | 533.995,11 | 532.481,70 | 97,29 | 98,74 | 100,28 |
| 611000 | Plate i naknade troškova zaposlenih | 421.514,00 | 421.514,00 | 418.388,55 | 429.418,71 | 99,26 | 99,26 | 97,43 |
| 611100 | Bruto plate i naknade | 347.228,00 | 347.228,00 | 346.837,17 | 368.145,69 | 99,89 | 99,89 | 94,21 |
| 611200 | Naknade troškova zaposlenih i troškova skupštinskih poslanika | 74.286,00 | 74.286,00 | 71.551,38 | 61.273,02 | 96,32 | 96,32 | 116,77 |
| 612000 | Doprinosi poslodavca | 36.592,00 | 36.592,00 | 36.491,16 | 38.673,98 | 99,72 | 99,72 | 94,36 |
| 612100 | Doprinosi poslodavca | 36.592,00 | 36.592,00 | 36.491,16 | 38.673,98 | 99,72 | 99,72 | 94,36 |
| 613000 | Izdaci za materijal i usluge | 90.756,00 | 82.685,99 | 79.115,40 | 64.389,01 | 87,17 | 95,68 | 122,87 |
| 613100 | Putni troškovi | 1.923,00 | 863,99 | 842,7 | 1.372,60 | 43,82 | 97,54 | 61,39 |
| 613200 | Izdaci za energiju | 25.800,00 | 25.800,00 | 22.950,43 | 19.490,90 | 88,96 | 88,96 | 117,75 |
| 613300 | Izdaci za komunalne usluge | 7.280,00 | 5.200,00 | 5.193,09 | 5.256,09 | 71,33 | 99,87 | 98,8 |
| 613400 | Nabavka materijala | 8.678,00 | 5.049,00 | 5.004,09 | 5.414,22 | 57,66 | 99,11 | 92,42 |
| 613500 | Izdaci za usluge prevoza i goriva | 1.100,00 | 263,25 | 263,25 | 0 | 23,93 | 100 | in/m |
| 613700 | Izdaci za tekuće održavanje | 4.271,00 | 4.270,75 | 4.260,93 | 3.005,94 | 99,76 | 99,77 | 141,75 |
| 613800 | Izdaci osiguranja bankarskih usluga i.. | 1.950,00 | 1.950,00 | 1.722,00 | 2.478,00 | 88,31 | 88,31 | 69,49 |
| 613900 | Ugovorene i druge posebne usluge | 39.754,00 | 39.289,00 | 38.878,91 | 27.371,26 | 97,8 | 98,96 | 142,04 |
| | V. UKUPNO ZA NABAVKU STALNIH SREDSTAVA | 15.400,00 | 3.645,00 | 3.642,21 | 2.830,25 | 23,65 | 99,92 | 128,69 |
| 821000 | Izdaci za nabavku stalnih sredstava | 15.400,00 | 3.645,00 | 3.642,21 | 2.830,25 | 23,65 | 99,92 | 128,69 |
| 821300 | Nabavka opreme | 15.400,00 | 3.645,00 | 3.642,21 | 2.830,25 | 23,65 | 99,92 | 128,69 |
| | SVEUKUPNO RASHODI I IZDACI | 564.262,00 | 544.436,99 | 537.637,32 | 535.311,95 | 95,28 | 98,75 | 100,43 |
| (PJ) | 24030019 (JU Medicinska škola Tuzla) | | | | | | | |

| | | | | | | | | |
|--------|---|---------------------|---------------------|---------------------|---------------------|--------------|--------------|---------------|
| | I. UKUPNO TEKUĆI IZDACI | 1.868.095,00 | 1.859.890,00 | 1.824.425,86 | 1.741.522,27 | 97,66 | 98,09 | 104,76 |
| 611000 | Plate i naknade troškova zaposlenih | 1.454.059,00 | 1.454.059,00 | 1.447.475,84 | 1.388.970,69 | 99,55 | 99,55 | 104,21 |
| 611100 | Bruto plate i naknade | 1.250.044,00 | 1.250.044,00 | 1.244.761,10 | 1.215.508,84 | 99,58 | 99,58 | 102,41 |
| 611200 | Naknade troškova zaposlenih i troškova skupštinskih poslanika | 204.015,00 | 204.015,00 | 202.714,74 | 173.461,85 | 99,36 | 99,36 | 116,86 |
| 612000 | Doprinosi poslodavca | 131.665,00 | 131.665,00 | 131.062,80 | 127.737,53 | 99,54 | 99,54 | 102,6 |
| 612100 | Doprinosi poslodavca | 131.665,00 | 131.665,00 | 131.062,80 | 127.737,53 | 99,54 | 99,54 | 102,6 |
| 613000 | Izdaci za materijal i usluge | 282.371,00 | 274.166,00 | 245.887,22 | 224.814,05 | 87,08 | 89,69 | 109,37 |
| 613100 | Putni troškovi | 4.289,00 | 3.916,00 | 1.597,00 | 1.373,10 | 37,23 | 40,78 | 116,31 |
| 613200 | Izdaci za energiju | 32.770,00 | 31.770,00 | 29.168,88 | 25.469,47 | 89,01 | 91,81 | 114,52 |
| 613300 | Izdaci za komunalne usluge | 14.500,00 | 14.500,00 | 12.852,21 | 12.113,80 | 88,64 | 88,64 | 106,1 |
| 613400 | Nabavka materijala | 22.665,00 | 18.665,00 | 12.654,06 | 17.797,37 | 55,83 | 67,8 | 71,1 |
| 613500 | Izdaci za usluge prevoza i goriva | 1.290,00 | 1.290,00 | 585 | 250 | 45,35 | 45,35 | 234 |
| 613700 | Izdaci za tekuće održavanje | 18.669,00 | 17.969,00 | 6.809,63 | 12.748,29 | 36,48 | 37,9 | 53,42 |
| 613800 | Izdaci osiguranja bankarskih usluga i.. | 9.800,00 | 9.800,00 | 8.087,00 | 9.500,00 | 82,52 | 82,52 | 85,13 |
| 613900 | Ugovorene i druge posebne usluge | 178.388,00 | 176.256,00 | 174.133,44 | 145.562,02 | 97,61 | 98,8 | 119,63 |
| | V. UKUPNO ZA NABAVKU STALNIH SREDSTAVA | 53.000,00 | 53.000,00 | 41.502,59 | 36.848,51 | 78,31 | 78,31 | 112,63 |
| 821000 | Izdaci za nabavku stalnih sredstava | 53.000,00 | 53.000,00 | 41.502,59 | 36.848,51 | 78,31 | 78,31 | 112,63 |
| 821300 | Nabavka opreme | 13.000,00 | 13.000,00 | 5.952,14 | 4.857,59 | 45,79 | 45,79 | 122,53 |
| 821600 | Rekonstrukcija i investiciono održavanje | 40.000,00 | 40.000,00 | 35.550,45 | 31.990,92 | 88,88 | 88,88 | 111,13 |
| | SVEUKUPNO RASHODI I IZDACI | 1.921.095,00 | 1.912.890,00 | 1.865.928,45 | 1.778.370,78 | 97,13 | 97,54 | 104,92 |
| | (P.J) 24030020 (JU Srednja muzička škola Tuzla) | | | | | | | |
| | I. UKUPNO TEKUĆI IZDACI | 698.013,00 | 683.222,36 | 675.783,06 | 663.292,96 | 96,82 | 98,91 | 101,88 |
| 611000 | Plate i naknade troškova zaposlenih | 556.331,00 | 556.331,00 | 551.229,10 | 558.958,00 | 99,08 | 99,08 | 98,62 |
| 611100 | Bruto plate i naknade | 480.895,00 | 480.895,00 | 477.302,35 | 495.736,30 | 99,25 | 99,25 | 96,28 |
| 611200 | Naknade troškova zaposlenih i troškova skupštinskih poslanika | 75.436,00 | 75.436,00 | 73.926,75 | 63.221,70 | 98 | 98 | 116,93 |
| 612000 | Doprinosi poslodavca | 50.533,00 | 50.533,00 | 50.145,85 | 52.338,96 | 99,23 | 99,23 | 95,81 |
| 612100 | Doprinosi poslodavca | 50.533,00 | 50.533,00 | 50.145,85 | 52.338,96 | 99,23 | 99,23 | 95,81 |
| 613000 | Izdaci za materijal i usluge | 91.149,00 | 76.358,36 | 74.408,11 | 51.996,00 | 81,63 | 97,45 | 143,1 |
| 613100 | Putni troškovi | 5.520,00 | 4.209,36 | 4.203,02 | 2.543,00 | 76,14 | 99,85 | 165,28 |
| 613200 | Izdaci za energiju | 14.490,00 | 14.490,00 | 14.040,62 | 10.016,68 | 96,9 | 96,9 | 140,17 |
| 613300 | Izdaci za komunalne usluge | 4.400,00 | 4.200,00 | 3.127,18 | 2.481,99 | 71,07 | 74,46 | 125,99 |
| 613400 | Nabavka materijala | 4.674,00 | 5.074,00 | 5.044,93 | 2.328,18 | 107,94 | 99,43 | 216,69 |
| 613500 | Izdaci za usluge prevoza i goriva | 1.000,00 | 0 | 0 | 0 | 0 | 0 | n/m |
| 613600 | Unajmljivanje imovine i opreme | 1.000,00 | 0 | 0 | 0 | 0 | 0 | n/m |
| 613700 | Izdaci za tekuće održavanje | 10.600,00 | 9.150,00 | 9.100,49 | 5.511,67 | 85,85 | 99,46 | 165,11 |
| 613800 | Izdaci osiguranja bankarskih usluga i.. | 4.500,00 | 1.800,00 | 1.799,27 | 1.721,82 | 39,98 | 99,96 | 104,5 |

| | | | | | | | | |
|-------------|---|---------------------|---------------------|---------------------|---------------------|--------------|--------------|---------------|
| 613900 | Уговорене и друге посебне услуге | 44.965,00 | 37.435,00 | 37.092,60 | 27.392,66 | 82,49 | 99,09 | 135,41 |
| | V. UKUPNO ZA NABAVKU STALNIH SREDSTAVA | 18.000,00 | 0 | 0 | 0 | 0 | n/m | n/m |
| 821000 | Izdaci za nabavku stalnih sredstava | 18.000,00 | 0 | 0 | 0 | 0 | n/m | n/m |
| 821300 | Nabavka opreme | 8.000,00 | 0 | 0 | 0 | 0 | n/m | n/m |
| 821600 | Rekonstrukcija i investiciono održavanje | 10.000,00 | 0 | 0 | 0 | 0 | n/m | n/m |
| | SVEUKUPNO RASHODI I IZDACI | 716.013,00 | 683.222,36 | 675.783,06 | 663.292,96 | 94,38 | 98,91 | 101,88 |
| (PJ) | 24030021 (JU MS Rudarska škola Tuzla) | | | | | | | |
| | I. UKUPNO TEKUĆI IZDACI | 719.519,00 | 688.404,80 | 669.027,18 | 606.188,37 | 92,98 | 97,19 | 110,37 |
| 611000 | Plate i naknade troškova zaposlenih | 562.400,00 | 562.400,00 | 547.766,75 | 479.999,91 | 97,4 | 97,4 | 114,12 |
| 611100 | Bruto plate i naknade | 479.199,00 | 479.199,00 | 473.418,38 | 416.627,26 | 98,79 | 98,79 | 113,63 |
| 611200 | Naknade troškova zaposlenih i troškova skupštinskih poslanika | 83.201,00 | 83.201,00 | 74.348,37 | 63.372,65 | 89,36 | 89,36 | 117,32 |
| 612000 | Doprinosi poslodavca | 50.499,00 | 50.499,00 | 49.799,65 | 43.745,86 | 98,62 | 98,62 | 113,84 |
| 612100 | Doprinosi poslodavca | 50.499,00 | 50.499,00 | 49.799,65 | 43.745,86 | 98,62 | 98,62 | 113,84 |
| 613000 | Izdaci za materijal i usluge | 106.620,00 | 75.505,80 | 71.460,78 | 82.442,60 | 67,02 | 94,64 | 86,68 |
| 613100 | Putni troškovi | 2.243,00 | 819 | 576 | 2.474,38 | 25,68 | 70,33 | 23,28 |
| 613200 | Izdaci za energiju | 3.400,00 | 3.400,00 | 3.340,37 | 3.234,36 | 98,25 | 98,25 | 103,28 |
| 613300 | Izdaci za komunalne usluge | 5.120,00 | 5.120,00 | 5.048,94 | 3.847,10 | 98,61 | 98,61 | 131,24 |
| 613400 | Nabavka materijala | 7.742,00 | 5.452,00 | 5.338,17 | 17.373,47 | 68,95 | 97,91 | 30,73 |
| 613500 | Izdaci za usluge prevoza i goriva | 1.200,00 | 1.031,00 | 257,05 | 0 | 21,42 | 24,93 | n/m |
| 613700 | Izdaci za tekuće održavanje | 12.538,00 | 8.096,80 | 7.942,43 | 5.929,16 | 63,35 | 98,09 | 133,96 |
| 613800 | Izdaci osiguranja bankarskih usluga i.. | 2.500,00 | 2.500,00 | 2.400,00 | 1.764,00 | 96 | 96 | 136,05 |
| 613900 | Уговорене и друге посебне услуге | 71.877,00 | 49.087,00 | 46.557,82 | 47.820,13 | 64,77 | 94,85 | 97,36 |
| | V. UKUPNO ZA NABAVKU STALNIH SREDSTAVA | 46.000,00 | 42.638,84 | 42.340,65 | 25.998,75 | 92,04 | 99,3 | 162,86 |
| 821000 | Izdaci za nabavku stalnih sredstava | 46.000,00 | 42.638,84 | 42.340,65 | 25.998,75 | 92,04 | 99,3 | 162,86 |
| 821300 | Nabavka opreme | 6.000,00 | 3.810,00 | 3.808,25 | 25.998,75 | 63,47 | 99,95 | 14,65 |
| 821600 | Rekonstrukcija i investiciono održavanje | 40.000,00 | 38.828,84 | 38.532,40 | 0 | 96,33 | 99,24 | n/m |
| | SVEUKUPNO RASHODI I IZDACI | 765.519,00 | 731.043,64 | 711.367,83 | 632.187,12 | 92,93 | 97,31 | 112,52 |
| (PJ) | 24030022 (JU Ginnazija "Ismet Mujezinović" Tuzla) | | | | | | | |
| | I. UKUPNO TEKUĆI IZDACI | 1.148.003,00 | 1.131.741,50 | 1.109.720,39 | 1.111.250,04 | 96,67 | 98,05 | 99,86 |
| 611000 | Plate i naknade troškova zaposlenih | 951.399,00 | 951.399,00 | 941.517,35 | 938.311,03 | 98,96 | 98,96 | 100,34 |
| 611100 | Bruto plate i naknade | 804.785,00 | 804.785,00 | 802.221,37 | 811.235,73 | 99,68 | 99,68 | 98,89 |
| 611200 | Naknade troškova zaposlenih i troškova skupštinskih poslanika | 146.614,00 | 146.614,00 | 139.295,98 | 127.075,30 | 95,01 | 95,01 | 109,62 |
| 612000 | Doprinosi poslodavca | 84.507,00 | 84.507,00 | 84.283,88 | 85.187,40 | 99,74 | 99,74 | 98,94 |
| 612100 | Doprinosi poslodavca | 84.507,00 | 84.507,00 | 84.283,88 | 85.187,40 | 99,74 | 99,74 | 98,94 |
| 613000 | Izdaci za materijal i usluge | 112.097,00 | 95.835,50 | 83.919,16 | 87.751,61 | 74,86 | 87,57 | 95,63 |
| 613100 | Putni troškovi | 1.642,00 | 942 | 464,1 | 81 | 28,26 | 49,27 | 572,96 |

| | | | | | | | | |
|--------|---|---------------------|---------------------|---------------------|---------------------|--------------|--------------|---------------|
| 613200 | Izdaci za energiju | 44.112,00 | 43.113,00 | 38.468,76 | 42.250,09 | 87,21 | 89,23 | 91,05 |
| 613300 | Izdaci za komunalne usluge | 10.334,00 | 8.176,04 | 8.078,41 | 7.856,90 | 78,17 | 98,81 | 102,82 |
| 613400 | Nabavka materijala | 13.413,00 | 12.148,96 | 11.483,13 | 7.968,25 | 85,61 | 94,52 | 144,11 |
| 613500 | Izdaci za usluge prevoza i goriva | 1.000,00 | 0 | 0 | 170 | 0/n/m | | 0 |
| 613700 | Izdaci za tekuće održavanje | 5.874,00 | 4.300,75 | 4.112,03 | 2.427,25 | 70 | 95,61 | 169,41 |
| 613800 | Izdaci osiguranja bankarskih usluga i.. | 5.000,00 | 4.700,00 | 4.692,00 | 4.524,00 | 93,84 | 99,83 | 103,71 |
| 613900 | Ugovorene i druge posebne usluge | 30.722,00 | 22.454,75 | 16.620,73 | 22.474,12 | 54,1 | 74,02 | 73,95 |
| | II. UKUPNO TEKUĆI GRANTOVI | 4.987,53 | 1.987,53 | 1.785,47 | 1.785,47 | 35,8 | 89,83 | 100 |
| 614000 | Tekući grantovi | 4.987,53 | 1.987,53 | 1.785,47 | 1.785,47 | 35,8 | 89,83 | 100 |
| 614200 | Grantovi pojedincima | 4.987,53 | 1.987,53 | 1.785,47 | 1.785,47 | 35,8 | 89,83 | 100 |
| | V. UKUPNO ZA NABAVKU STALNIH SREDSTAVA | 123.000,00 | 81.351,18 | 78.955,78 | 69.590,70 | 64,19 | 97,06 | 113,46 |
| 821000 | Izdaci za nabavku stalnih sredstava | 123.000,00 | 81.351,18 | 78.955,78 | 69.590,70 | 64,19 | 97,06 | 113,46 |
| 821200 | Nabavka građevina | 70.000,00 | 42.318,04 | 40.037,15 | 0 | 57,2 | 94,61 | n/m |
| 821300 | Nabavka opreme | 50.000,00 | 39.033,14 | 38.918,63 | 68.186,70 | 77,84 | 99,71 | 57,08 |
| 821500 | Nabavka stalnih sredstava u obliku prava | 3.000,00 | 0 | 0 | 1.404,00 | 0/n/m | | 0 |
| | SVEUKUPNO RASHODI I IZDACI | 1.275.990,53 | 1.215.080,21 | 1.190.461,64 | 1.182.626,21 | 93,3 | 97,97 | 100,66 |
| | (PJ) 24030023 (Behram-Begova medresa Tuzla) | | | | | | | |
| | I. UKUPNO TEKUĆI IZDACI | 1.592.606,00 | 1.588.490,00 | 1.558.816,90 | 1.494.443,33 | 97,88 | 98,13 | 104,31 |
| 611000 | Plate i naknade troškova zaposlenih | 1.263.171,00 | 1.263.171,00 | 1.255.544,14 | 1.200.758,00 | 99,4 | 99,4 | 104,56 |
| 611100 | Bruto plate i naknade | 1.045.691,00 | 1.045.691,00 | 1.040.658,78 | 1.017.051,60 | 99,52 | 99,52 | 102,32 |
| 611200 | Naknade troškova zaposlenih i troškova skupštinskih poslanika | 217.480,00 | 217.480,00 | 214.885,36 | 183.706,40 | 98,81 | 98,81 | 116,97 |
| 612000 | Doprinosi poslodavca | 109.982,00 | 109.982,00 | 109.410,37 | 106.956,94 | 99,48 | 99,48 | 102,29 |
| 612100 | Doprinosi poslodavca | 109.982,00 | 109.982,00 | 109.410,37 | 106.956,94 | 99,48 | 99,48 | 102,29 |
| 613000 | Izdaci za materijal i usluge | 219.453,00 | 215.337,00 | 193.862,39 | 186.728,39 | 88,34 | 90,03 | 103,82 |
| 613200 | Izdaci za energiju | 133.540,00 | 133.540,00 | 128.499,19 | 121.531,73 | 96,23 | 96,23 | 105,73 |
| 613300 | Izdaci za komunalne usluge | 27.400,00 | 27.400,00 | 23.967,64 | 23.968,63 | 87,47 | 87,47 | 100 |
| 613400 | Nabavka materijala | 13.359,00 | 13.293,00 | 9.534,33 | 8.820,83 | 71,37 | 71,72 | 108,09 |
| 613700 | Izdaci za tekuće održavanje | 2.088,00 | 2.088,00 | 2.083,00 | 1.560,20 | 99,76 | 99,76 | 133,51 |
| 613800 | Izdaci osiguranja bankarskih usluga i.. | 5.800,00 | 5.800,00 | 5.508,00 | 5.574,00 | 94,97 | 94,97 | 98,82 |
| 613900 | Ugovorene i druge posebne usluge | 37.266,00 | 33.216,00 | 24.270,23 | 25.273,00 | 65,13 | 73,07 | 96,03 |
| | SVEUKUPNO RASHODI I IZDACI | 1.592.606,00 | 1.588.490,00 | 1.558.816,90 | 1.494.443,33 | 97,88 | 98,13 | 104,31 |
| | (PJ) 24030024 (Opšta gimnazija Sveti Frano) | | | | | | | |
| | I. UKUPNO TEKUĆI IZDACI | 605.108,00 | 606.420,19 | 591.908,79 | 580.287,66 | 97,82 | 97,61 | 102 |
| 611000 | Plate i naknade troškova zaposlenih | 497.819,00 | 497.819,00 | 490.643,92 | 484.421,11 | 98,56 | 98,56 | 101,28 |
| 611100 | Bruto plate i naknade | 422.337,00 | 422.337,00 | 418.218,45 | 420.163,93 | 99,02 | 99,02 | 99,54 |
| 611200 | Naknade troškova zaposlenih i troškova skupštinskih poslanika | 75.482,00 | 75.482,00 | 72.425,47 | 64.257,18 | 95,95 | 95,95 | 112,71 |

| | | | | | | | | | |
|--------|---|---------------------|---------------------|---------------------|---------------------|--------------|--------------|--------------|---------------|
| 612000 | Doprinosi poslodavca | 44.444,00 | 44.444,00 | 43.878,30 | 44.138,54 | 98,73 | 98,73 | 98,73 | 99,41 |
| 612100 | Doprinosi poslodavca | 44.444,00 | 44.444,00 | 43.878,30 | 44.138,54 | 98,73 | 98,73 | 98,73 | 99,41 |
| 613000 | Izdaci za materijal i usluge | 62.845,00 | 64.157,19 | 57.386,57 | 51.728,01 | 91,31 | 89,45 | 89,45 | 110,94 |
| 613200 | Izdaci za energiju | 46.300,00 | 46.300,00 | 41.724,62 | 38.699,21 | 90,12 | 90,12 | 90,12 | 107,82 |
| 613300 | Izdaci za komunalne usluge | 5.270,00 | 5.270,00 | 4.385,18 | 3.851,49 | 83,21 | 83,21 | 83,21 | 113,86 |
| 613400 | Nabavka materijala | 3.580,00 | 5.072,19 | 5.070,08 | 3.365,29 | 141,62 | 99,96 | 99,96 | 150,66 |
| 613700 | Izdaci za tekuće održavanje | 1.352,00 | 1.352,00 | 1.286,66 | 1.013,17 | 95,17 | 95,17 | 95,17 | 126,99 |
| 613800 | Izdaci osiguranja bankarskih usluga i.. | 2.700,00 | 2.700,00 | 2.323,00 | 2.361,00 | 86,04 | 86,04 | 86,04 | 98,39 |
| 613900 | Ugovorene i druge posebne usluge | 3.643,00 | 3.643,00 | 2.597,03 | 2.437,85 | 71,29 | 74,99 | 74,99 | 106,53 |
| | SVEUKUPNO RASHODI I IZDACI | 605.108,00 | 606.420,19 | 591.908,79 | 580.287,66 | 97,82 | 97,61 | 97,61 | 102 |
| | <u>(PJ) 24030025 (JU MSŠ Srebrenik)</u> | | | | | | | | |
| | I. UKUPNO TEKUĆI IZDACI | 2.549.250,36 | 2.543.554,94 | 2.473.682,97 | 2.522.734,95 | 97,04 | 97,25 | 97,25 | 98,06 |
| 611000 | Plate i naknade troškova zaposlenih | 2.013.964,00 | 2.013.964,00 | 2.006.222,07 | 1.993.175,85 | 99,62 | 99,62 | 99,62 | 100,65 |
| 611100 | Bruto plate i naknade | 1.748.450,00 | 1.748.450,00 | 1.748.445,76 | 1.750.502,89 | 100 | 100 | 100 | 99,88 |
| 611200 | Naknade troškova zaposlenih i troškova skupštinskih poslanika | 265.514,00 | 265.514,00 | 257.776,31 | 242.672,96 | 97,09 | 97,09 | 97,09 | 106,22 |
| 612000 | Doprinosi poslodavca | 183.588,00 | 183.605,62 | 183.605,62 | 183.999,25 | 100,01 | 100 | 100 | 99,79 |
| 612100 | Doprinosi poslodavca | 183.588,00 | 183.605,62 | 183.605,62 | 183.999,25 | 100,01 | 100 | 100 | 99,79 |
| 613000 | Izdaci za materijal i usluge | 351.698,36 | 345.985,32 | 283.855,28 | 345.559,85 | 80,71 | 82,04 | 82,04 | 82,14 |
| 613100 | Putni troškovi | 5.944,00 | 8.944,00 | 2.463,69 | 2.467,86 | 41,45 | 27,55 | 27,55 | 99,83 |
| 613200 | Izdaci za energiju | 51.960,00 | 51.960,00 | 49.505,38 | 48.678,87 | 95,28 | 95,28 | 95,28 | 101,7 |
| 613300 | Izdaci za komunalne usluge | 20.100,00 | 19.100,00 | 13.030,62 | 23.593,15 | 64,83 | 68,22 | 68,22 | 55,23 |
| 613400 | Nabavka materijala | 25.553,00 | 25.553,00 | 20.072,66 | 23.598,72 | 78,55 | 78,55 | 78,55 | 85,06 |
| 613500 | Izdaci za usluge prevoza i goriva | 5.580,00 | 9.580,00 | 4.610,91 | 7.047,17 | 82,63 | 48,13 | 48,13 | 65,43 |
| 613600 | Unajmljivanje imovine i opreme | 5.300,00 | 5.300,00 | 4.360,50 | 16.741,20 | 82,27 | 82,27 | 82,27 | 26,05 |
| 613700 | Izdaci za tekuće održavanje | 24.781,00 | 19.781,00 | 12.173,95 | 13.518,89 | 49,13 | 61,54 | 61,54 | 90,05 |
| 613800 | Izdaci osiguranja bankarskih usluga i.. | 9.500,00 | 9.500,00 | 9.049,89 | 10.822,79 | 95,26 | 95,26 | 95,26 | 83,62 |
| 613900 | Ugovorene i druge posebne usluge | 202.980,36 | 196.267,32 | 168.587,68 | 199.091,20 | 83,06 | 85,9 | 85,9 | 84,68 |
| | II. UKUPNO TEKUĆI GRANTOVI | 8.000,00 | 500 | 0 | 435,75 | 0 | 0 | 0 | 0 |
| 614000 | Tekući grantovi | 8.000,00 | 500 | 0 | 435,75 | 0 | 0 | 0 | 0 |
| 614800 | Ostali grantovi - povrat i drugo | 8.000,00 | 500 | 0 | 435,75 | 0 | 0 | 0 | 0 |
| | V. UKUPNO ZA NABAVKU STALNIH SREDSTAVA | 129.000,00 | 116.310,00 | 110.521,49 | 91.459,56 | 85,68 | 95,02 | 95,02 | 120,84 |
| 821000 | Izdaci za nabavku stalnih sredstava | 129.000,00 | 116.310,00 | 110.521,49 | 91.459,56 | 85,68 | 95,02 | 95,02 | 120,84 |
| 821200 | Nabavka građevina | 75.000,00 | 62.310,00 | 57.308,75 | 77.170,00 | 76,41 | 91,97 | 91,97 | 74,26 |
| 821300 | Nabavka opreme | 47.000,00 | 47.000,00 | 46.216,14 | 14.289,56 | 98,33 | 98,33 | 98,33 | 323,43 |
| 821600 | Rekonstrukcija i investiciono održavanje | 7.000,00 | 7.000,00 | 6.996,60 | 0 | 99,95 | 99,95 | 99,95 | n/m |
| | SVEUKUPNO RASHODI I IZDACI | 2.686.250,36 | 2.660.364,94 | 2.584.204,46 | 2.614.630,26 | 96,2 | 97,14 | 97,14 | 98,84 |

| | | | | | | | | | |
|-------------|---|---------------------|---------------------|---------------------|---------------------|--------------|--------------|---------------|--|
| (PJ) | 24030026 (JU MSŠ Teočak) | | | | | | | | |
| | I. UKUPNO TEKUĆI IZDACI | 860.143,00 | 844.379,38 | 798.991,48 | 754.853,89 | 92,89 | 94,62 | 105,85 | |
| 611000 | Plate i naknade troškova zaposlenih | 601.592,00 | 601.592,00 | 588.887,26 | 559.977,96 | 97,89 | 97,89 | 105,16 | |
| 611100 | Bruto plate i naknade | 498.765,00 | 498.765,00 | 494.221,83 | 471.157,91 | 99,09 | 99,09 | 104,9 | |
| 611200 | Naknade troškova zaposlenih i troškova skupštinskih poslanika | 102.827,00 | 102.827,00 | 94.665,43 | 88.820,05 | 92,06 | 92,06 | 106,58 | |
| 612000 | Doprinosi poslodavca | 52.533,00 | 52.533,00 | 52.138,54 | 49.540,08 | 99,25 | 99,25 | 105,25 | |
| 612100 | Doprinosi poslodavca | 52.533,00 | 52.533,00 | 52.138,54 | 49.540,08 | 99,25 | 99,25 | 105,25 | |
| 613000 | Izdaci za materijal i usluge | 206.018,00 | 190.254,38 | 157.965,68 | 145.335,85 | 76,68 | 83,03 | 108,69 | |
| 613100 | Putni troškovi | 8.828,00 | 8.828,00 | 5.498,00 | 9.343,70 | 62,28 | 62,28 | 58,84 | |
| 613200 | Izdaci za energiju | 9.000,00 | 9.000,00 | 7.737,18 | 7.123,71 | 85,97 | 85,97 | 108,61 | |
| 613300 | Izdaci za komunalne usluge | 5.000,00 | 5.000,00 | 2.713,18 | 3.069,40 | 54,26 | 54,26 | 88,39 | |
| 613400 | Nabavka materijala | 29.206,00 | 29.206,00 | 22.273,97 | 15.589,37 | 76,27 | 76,27 | 142,88 | |
| 613500 | Izdaci za usluge prevoza i goriva | 3.160,00 | 3.160,00 | 2.767,40 | 120 | 87,58 | 87,58 | 2.306,17 | |
| 613700 | Izdaci za tekuće održavanje | 18.655,00 | 18.655,00 | 9.492,91 | 6.447,58 | 50,89 | 50,89 | 147,23 | |
| 613800 | Izdaci osiguranja bankarskih usluga i. | 2.280,00 | 2.150,00 | 2.142,00 | 2.066,00 | 93,95 | 99,63 | 103,68 | |
| 613900 | Ugovorene i druge posebne usluge | 129.889,00 | 114.255,38 | 105.341,04 | 101.576,09 | 81,1 | 92,2 | 103,71 | |
| | V. UKUPNO ZA NABAVKU STALNIH SREDSTAVA | 40.000,00 | 32.716,00 | 13.077,61 | 12.952,93 | 32,69 | 39,97 | 100,96 | |
| 821000 | Izdaci za nabavku stalnih sredstava | 40.000,00 | 32.716,00 | 13.077,61 | 12.952,93 | 32,69 | 39,97 | 100,96 | |
| 821300 | Nabavka opreme | 32.500,00 | 25.216,00 | 13.077,61 | 12.552,93 | 40,24 | 51,86 | 104,18 | |
| 821600 | Rekonstrukcija i investiciono održavanje | 7.500,00 | 7.500,00 | 0 | 400 | 0 | 0 | 0 | |
| | SVEUKUPNO RASHODI I IZDACI | 900.143,00 | 877.095,38 | 812.069,09 | 767.806,82 | 90,22 | 92,59 | 105,76 | |
| (PJ) | 24030027 (JU MSŠ Živinice) | | | | | | | | |
| | I. UKUPNO TEKUĆI IZDACI | 1.952.508,00 | 1.922.507,50 | 1.867.147,64 | 1.850.321,91 | 95,63 | 97,12 | 100,91 | |
| 611000 | Plate i naknade troškova zaposlenih | 1.549.078,00 | 1.549.078,00 | 1.548.001,15 | 1.497.720,88 | 99,93 | 99,93 | 103,36 | |
| 611100 | Bruto plate i naknade | 1.344.273,00 | 1.344.273,00 | 1.343.458,84 | 1.309.509,46 | 99,94 | 99,94 | 102,59 | |
| 611200 | Naknade troškova zaposlenih i troškova skupštinskih poslanika | 204.805,00 | 204.805,00 | 204.542,31 | 188.211,42 | 99,87 | 99,87 | 108,68 | |
| 612000 | Doprinosi poslodavca | 142.032,00 | 142.032,00 | 141.913,99 | 138.193,34 | 99,92 | 99,92 | 102,69 | |
| 612100 | Doprinosi poslodavca | 142.032,00 | 142.032,00 | 141.913,99 | 138.193,34 | 99,92 | 99,92 | 102,69 | |
| 613000 | Izdaci za materijal i usluge | 261.398,00 | 231.397,50 | 177.232,50 | 214.407,69 | 67,8 | 76,59 | 82,66 | |
| 613100 | Putni troškovi | 9.410,00 | 3.410,00 | 2.442,52 | 3.562,60 | 25,96 | 71,63 | 68,56 | |
| 613200 | Izdaci za energiju | 103.320,00 | 103.320,00 | 69.084,20 | 67.032,64 | 66,86 | 66,86 | 103,06 | |
| 613300 | Izdaci za komunalne usluge | 19.070,00 | 18.270,00 | 13.953,51 | 12.725,53 | 73,17 | 76,37 | 109,65 | |
| 613400 | Nabavka materijala | 34.080,00 | 18.636,50 | 16.625,81 | 16.725,60 | 48,78 | 89,21 | 99,4 | |
| 613500 | Izdaci za usluge prevoza i goriva | 720 | 720 | 520 | 529,99 | 72,22 | 72,22 | 98,12 | |
| 613600 | Unajmljivanje imovine i opreme | 1.500,00 | 1.000,00 | 247,5 | 697,2 | 16,5 | 24,75 | 35,5 | |
| 613700 | Izdaci za tekuće održavanje | 18.074,00 | 17.204,00 | 10.407,73 | 14.104,65 | 57,58 | 60,5 | 73,79 | |

| | | | | | | | | |
|-------------|---|---------------------|---------------------|---------------------|---------------------|--------------|--------------|---------------|
| 613800 | Izdaci osiguranja bankarskih usluga i.. | 9.848,00 | 8.898,00 | 8.029,00 | 8.479,00 | 81,53 | 90,23 | 94,69 |
| 613900 | Ugovorene i druge posebne usluge | 65.376,00 | 59.939,00 | 55.922,23 | 90.550,48 | 85,54 | 93,3 | 61,76 |
| | V. UKUPNO ZA NABAVKU STALNIH SREDSTAVA | 80.000,00 | 64.665,60 | 58.348,47 | 45.012,62 | 72,94 | 90,23 | 129,63 |
| 821000 | Izdaci za nabavku stalnih sredstava | 80.000,00 | 64.665,60 | 58.348,47 | 45.012,62 | 72,94 | 90,23 | 129,63 |
| 821300 | Nabavka opreme | 40.000,00 | 33.312,00 | 29.236,08 | 25.217,62 | 73,09 | 87,76 | 115,94 |
| 821600 | Rekonstrukcija i investiciono održavanje | 40.000,00 | 31.353,60 | 29.112,39 | 19.795,00 | 72,78 | 92,85 | 147,07 |
| | SVEUKUPNO RASHODI I IZDACI | 2.032.508,00 | 1.987.173,10 | 1.925.496,11 | 1.895.334,53 | 94,73 | 96,9 | 101,59 |
| (PJ) | 24030028 (JU MSŠ Gračanica) | | | | | | | |
| | I. UKUPNO TEKUĆI IZDACI | 3.000.846,69 | 2.852.256,49 | 2.722.483,22 | 2.743.253,90 | 90,72 | 95,45 | 99,24 |
| 611000 | Plate i naknade troškova zaposlenih | 2.262.650,00 | 2.262.650,00 | 2.232.584,74 | 2.160.965,01 | 98,67 | 98,67 | 103,31 |
| 611100 | Bruto plate i naknade | 1.922.210,00 | 1.922.210,00 | 1.917.345,40 | 1.890.703,57 | 99,75 | 99,75 | 101,41 |
| 611200 | Naknade troškova zaposlenih i troškova skupštinskih poslanika | 340.440,00 | 340.440,00 | 315.239,34 | 270.261,44 | 92,6 | 92,6 | 116,64 |
| 612000 | Doprinosi poslodavca | 202.071,00 | 202.071,00 | 201.616,66 | 198.712,76 | 99,78 | 99,78 | 101,46 |
| 612100 | Doprinosi poslodavca | 202.071,00 | 202.071,00 | 201.616,66 | 198.712,76 | 99,78 | 99,78 | 101,46 |
| 613000 | Izdaci za materijal i usluge | 536.125,69 | 387.535,49 | 288.281,82 | 383.576,13 | 53,77 | 74,39 | 75,16 |
| 613100 | Putni troškovi | 20.642,00 | 15.122,00 | 11.688,85 | 12.711,30 | 56,63 | 77,3 | 91,96 |
| 613200 | Izdaci za energiju | 65.420,00 | 63.420,00 | 46.523,73 | 61.423,37 | 71,12 | 73,36 | 75,74 |
| 613300 | Izdaci za komunalne usluge | 17.500,00 | 17.500,00 | 14.430,05 | 12.941,63 | 82,46 | 82,46 | 111,5 |
| 613400 | Nabavka materijala | 51.445,00 | 40.105,00 | 36.597,68 | 38.360,59 | 71,14 | 91,25 | 95,4 |
| 613500 | Izdaci za usluge prevoza i goriva | 5.000,00 | 5.000,00 | 4.595,53 | 2.146,67 | 91,91 | 91,91 | 214,08 |
| 613600 | Unajmljivanje imovine i opreme | 1.800,00 | 980 | 200 | 893,5 | 11,11 | 20,41 | 22,38 |
| 613700 | Izdaci za tekuće održavanje | 26.995,00 | 17.541,00 | 11.935,80 | 24.652,88 | 44,21 | 68,05 | 48,42 |
| 613800 | Izdaci osiguranja bankarskih usluga i.. | 12.400,00 | 12.400,00 | 9.867,00 | 9.720,60 | 79,57 | 79,57 | 101,51 |
| 613900 | Ugovorene i druge posebne usluge | 334.923,69 | 215.467,49 | 152.443,18 | 220.725,59 | 45,52 | 70,75 | 69,06 |
| | V. UKUPNO ZA NABAVKU STALNIH SREDSTAVA | 235.500,00 | 155.314,64 | 136.912,30 | 112.525,77 | 58,14 | 88,15 | 121,67 |
| 821000 | Izdaci za nabavku stalnih sredstava | 235.500,00 | 155.314,64 | 136.912,30 | 112.525,77 | 58,14 | 88,15 | 121,67 |
| 821200 | Nabavka građevina | 22.000,00 | 11.601,00 | 11.601,00 | 0 | 52,73 | 100 | m/m |
| 821300 | Nabavka opreme | 173.500,00 | 103.713,64 | 86.473,63 | 82.526,48 | 49,84 | 83,38 | 104,78 |
| 821600 | Rekonstrukcija i investiciono održavanje | 40.000,00 | 40.000,00 | 38.837,67 | 29.999,29 | 97,09 | 97,09 | 129,46 |
| | SVEUKUPNO RASHODI I IZDACI | 3.236.346,69 | 3.007.571,13 | 2.859.395,52 | 2.855.779,67 | 88,35 | 95,07 | 100,13 |
| (PJ) | 24030029 (JU Gimnazija Gračanica) | | | | | | | |
| | I. UKUPNO TEKUĆI IZDACI | 934.631,00 | 913.145,25 | 889.225,98 | 891.575,61 | 95,14 | 97,38 | 99,74 |
| 611000 | Plate i naknade troškova zaposlenih | 797.519,00 | 797.519,00 | 779.648,01 | 784.491,08 | 97,76 | 97,76 | 99,38 |
| 611100 | Bruto plate i naknade | 665.944,00 | 665.944,00 | 665.258,70 | 689.729,77 | 99,9 | 99,9 | 96,45 |
| 611200 | Naknade troškova zaposlenih i troškova skupštinskih poslanika | 131.575,00 | 131.575,00 | 114.389,31 | 94.761,31 | 86,94 | 86,94 | 120,71 |
| 612000 | Doprinosi poslodavca | 70.237,00 | 70.237,00 | 69.805,03 | 72.426,90 | 99,38 | 99,38 | 96,38 |

| | | | | | | | | | |
|--------|---|-------------------|-------------------|-------------------|-------------------|--------------|--------------|--------------|---------------|
| 612100 | Doprinosi poslodavca | 70.237,00 | 70.237,00 | 69.805,03 | 72.426,90 | 99,38 | 99,38 | 99,38 | 96,38 |
| 613000 | Izdaci za materijal i usluge | 66.875,00 | 45.389,25 | 39.772,94 | 34.657,63 | 59,47 | 87,63 | 87,63 | 114,76 |
| 613100 | Putni troškovi | 4.920,00 | 3.218,80 | 2.586,20 | 2.019,90 | 52,57 | 80,35 | 80,35 | 128,04 |
| 613200 | Izdaci za energiju | 7.770,00 | 7.770,00 | 7.769,92 | 7.477,18 | 100 | 100 | 100 | 103,92 |
| 613300 | Izdaci za komunalne usluge | 7.200,00 | 4.900,00 | 4.724,40 | 4.323,73 | 65,62 | 96,42 | 96,42 | 109,27 |
| 613400 | Nabavka materijala | 14.912,00 | 7.272,45 | 6.471,88 | 8.576,57 | 43,4 | 88,99 | 88,99 | 75,46 |
| 613500 | Izdaci za usluge prevoza i goriva | 2.840,00 | 2.575,00 | 2.000,50 | 900 | 70,44 | 77,69 | 77,69 | 222,28 |
| 613600 | Unajmljivanje imovine i opreme | 1.800,00 | 300 | 298,35 | 300 | 16,58 | 99,45 | 99,45 | 99,45 |
| 613700 | Izdaci za tekuće održavanje | 5.203,00 | 2.203,00 | 2.192,54 | 1.872,10 | 42,14 | 99,53 | 99,53 | 117,12 |
| 613800 | Izdaci osiguranja bankarskih usluga i.. | 3.700,00 | 3.500,00 | 3.087,00 | 2.956,30 | 83,43 | 88,2 | 88,2 | 104,42 |
| 613900 | Ugovorene i druge posebne usluge | 18.530,00 | 13.650,00 | 10.642,15 | 6.231,85 | 57,43 | 77,96 | 77,96 | 170,77 |
| | V UKUPNO ZA NABAVKU STALNIH SREDSTAVA | 30.000,00 | 12.433,00 | 12.422,69 | 2.691,25 | 41,41 | 99,92 | 99,92 | 461,6 |
| 821000 | Izdaci za nabavku stalnih sredstava | 30.000,00 | 12.433,00 | 12.422,69 | 2.691,25 | 41,41 | 99,92 | 99,92 | 461,6 |
| 821200 | Nabavka građevina | 15.000,00 | 11.250,00 | 11.250,00 | 0 | 75 | 100 | n/m | n/m |
| 821300 | Nabavka opreme | 5.000,00 | 1.183,00 | 1.172,69 | 2.691,25 | 23,45 | 99,13 | 99,13 | 43,57 |
| 821600 | Rekonstrukcija i investiciono održavanje | 10.000,00 | 0 | 0 | 0 | 0 | n/m | n/m | n/m |
| | SVEUKUPNO RASHODI I IZDACI | 964.631,00 | 925.578,25 | 901.648,67 | 894.266,86 | 93,47 | 97,41 | 97,41 | 100,83 |
| | (P.J) 24030030 (JU MSŠ Doboj Istok) | | | | | | | | |
| | I. UKUPNO TEKUĆI IZDACI | 699.182,00 | 697.879,48 | 683.830,28 | 649.627,27 | 97,8 | 97,99 | 97,99 | 105,27 |
| 611000 | Plate i naknade troškova zaposlenih | 600.347,00 | 600.347,00 | 591.315,62 | 546.959,66 | 98,5 | 98,5 | 98,5 | 108,11 |
| 611100 | Bruto plate i naknade | 518.877,00 | 518.877,00 | 515.069,32 | 480.861,34 | 99,27 | 99,27 | 99,27 | 107,11 |
| 611200 | Naknade troškova zaposlenih i troškova skupštinskih poslanika | 81.470,00 | 81.470,00 | 76.246,30 | 66.098,32 | 93,59 | 93,59 | 93,59 | 115,35 |
| 612000 | Doprinosi poslodavca | 54.641,00 | 54.641,00 | 54.056,77 | 50.490,41 | 98,93 | 98,93 | 98,93 | 107,06 |
| 612100 | Doprinosi poslodavca | 54.641,00 | 54.641,00 | 54.056,77 | 50.490,41 | 98,93 | 98,93 | 98,93 | 107,06 |
| 613000 | Izdaci za materijal i usluge | 44.194,00 | 42.891,48 | 38.457,89 | 52.177,20 | 87,02 | 89,66 | 89,66 | 73,71 |
| 613100 | Putni troškovi | 1.471,00 | 1.471,00 | 1.182,25 | 734,8 | 80,37 | 80,37 | 80,37 | 160,89 |
| 613200 | Izdaci za energiju | 9.000,00 | 9.000,00 | 8.261,15 | 8.335,57 | 91,79 | 91,79 | 91,79 | 99,11 |
| 613300 | Izdaci za komunalne usluge | 4.550,00 | 4.150,00 | 3.621,75 | 3.907,73 | 79,6 | 87,27 | 87,27 | 92,68 |
| 613400 | Nabavka materijala | 3.532,00 | 3.519,48 | 3.459,31 | 3.123,65 | 97,94 | 98,29 | 98,29 | 110,75 |
| 613500 | Izdaci za usluge prevoza i goriva | 900 | 750 | 750 | 900 | 83,33 | 100 | 100 | 83,33 |
| 613700 | Izdaci za tekuće održavanje | 2.819,00 | 2.319,00 | 2.318,40 | 2.113,89 | 82,24 | 99,97 | 99,97 | 109,67 |
| 613800 | Izdaci osiguranja bankarskih usluga i.. | 2.124,00 | 2.124,00 | 2.120,00 | 2.003,40 | 99,81 | 99,81 | 99,81 | 105,82 |
| 613900 | Ugovorene i druge posebne usluge | 19.798,00 | 19.558,00 | 16.745,03 | 31.058,16 | 84,58 | 85,62 | 85,62 | 53,92 |
| | V. UKUPNO ZA NABAVKU STALNIH SREDSTAVA | 8.250,00 | 8.250,00 | 8.076,03 | 11.255,42 | 97,89 | 97,89 | 97,89 | 71,75 |
| 821000 | Izdaci za nabavku stalnih sredstava | 8.250,00 | 8.250,00 | 8.076,03 | 11.255,42 | 97,89 | 97,89 | 97,89 | 71,75 |
| 821300 | Nabavka opreme | 8.250,00 | 8.250,00 | 8.076,03 | 11.255,42 | 97,89 | 97,89 | 97,89 | 71,75 |

| | | 707.432,00 | 706.129,48 | 691.906,31 | 660.882,69 | 97,81 | 97,99 | 104,69 |
|---|---|---------------------|---------------------|---------------------|---------------------|--------------|--------------|---------------|
| | SVEUKUPNO RASHODI I IZDACI | | | | | | | |
| (PJ) 24030031 (MSŠ Tuzla) | | | | | | | | |
| | I. UKUPNO TEKUĆI IZDACI | 1.051.946,00 | 1.041.104,92 | 1.007.825,33 | 1.005.991,20 | 95,81 | 96,8 | 100,18 |
| 611000 | Plate i naknade troškova zaposlenih | 858.152,00 | 858.152,00 | 845.968,10 | 846.613,20 | 98,58 | 98,58 | 99,92 |
| 611100 | Bruto plate i naknade | 731.780,00 | 731.780,00 | 726.100,81 | 742.317,43 | 99,22 | 99,22 | 97,82 |
| 611200 | Naknade troškova zaposlenih i troškova skupštinskih poslanika | 126.372,00 | 126.372,00 | 119.867,29 | 104.295,77 | 94,85 | 94,85 | 114,93 |
| 612000 | Doprinosi poslodavca | 77.267,00 | 77.267,00 | 76.466,51 | 78.002,82 | 98,96 | 98,96 | 98,03 |
| 612100 | Doprinosi poslodavca | 77.267,00 | 77.267,00 | 76.466,51 | 78.002,82 | 98,96 | 98,96 | 98,03 |
| 613000 | Izdaci za materijal i usluge | 116.527,00 | 105.685,92 | 85.390,72 | 81.375,18 | 73,28 | 80,8 | 104,93 |
| 613100 | Putni troškovi | 7.215,00 | 5.402,00 | 4.947,36 | 6.692,94 | 68,57 | 91,58 | 73,92 |
| 613200 | Izdaci za energiju | 7.800,00 | 7.800,00 | 5.026,24 | 5.021,58 | 64,44 | 64,44 | 100,09 |
| 613300 | Izdaci za komunalne usluge | 14.400,00 | 13.700,00 | 12.331,99 | 12.455,94 | 85,64 | 90,01 | 99 |
| 613400 | Nabavka materijala | 15.679,00 | 12.596,00 | 11.947,25 | 10.305,54 | 76,2 | 94,85 | 115,93 |
| 613500 | Izdaci za usluge prevoza i goriva | 2.000,00 | 1.000,00 | 690 | 770 | 34,5 | 69 | 89,61 |
| 613700 | Izdaci za tekuće održavanje | 7.431,00 | 7.116,00 | 5.392,60 | 5.555,74 | 72,57 | 75,78 | 97,06 |
| 613800 | Izdaci osiguranja bankarskih usluga i... | 3.970,00 | 3.670,00 | 3.520,00 | 3.639,60 | 88,66 | 95,91 | 96,71 |
| 613900 | Ugovorene i druge posebne usluge | 58.032,00 | 54.401,92 | 41.535,28 | 36.933,84 | 71,57 | 76,35 | 112,46 |
| | V. UKUPNO ZA NABAVKU STALNIH SREDSTAVA | 10.110,00 | 6.000,00 | 5.983,87 | 4.534,92 | 59,19 | 99,73 | 131,95 |
| 821000 | Izdaci za nabavku stalnih sredstava | 10.110,00 | 6.000,00 | 5.983,87 | 4.534,92 | 59,19 | 99,73 | 131,95 |
| 821300 | Nabavka opreme | 6.260,00 | 6.000,00 | 5.983,87 | 4.534,92 | 95,59 | 99,73 | 131,95 |
| 821600 | Rekonstrukcija i investiciono održavanje | 3.850,00 | 0 | 0 | 0 | 0 | n/m | n/m |
| | SVEUKUPNO RASHODI I IZDACI | 1.062.056,00 | 1.047.104,92 | 1.013.809,20 | 1.010.526,12 | 95,46 | 96,82 | 100,32 |
| (PJ) 24030034 (JU Mješovita srednja škola Sapna) | | | | | | | | |
| | I. UKUPNO TEKUĆI IZDACI | 832.549,00 | 827.255,81 | 802.795,02 | 718.901,96 | 96,43 | 97,04 | 111,67 |
| 611000 | Plate i naknade troškova zaposlenih | 680.514,00 | 680.514,00 | 671.039,05 | 588.259,02 | 98,61 | 98,61 | 114,07 |
| 611100 | Bruto plate i naknade | 565.408,00 | 565.408,00 | 561.308,25 | 503.856,74 | 99,27 | 99,27 | 111,4 |
| 611200 | Naknade troškova zaposlenih i troškova skupštinskih poslanika | 115.106,00 | 115.106,00 | 109.730,80 | 84.402,28 | 95,33 | 95,33 | 130,01 |
| 612000 | Doprinosi poslodavca | 59.365,00 | 59.365,00 | 59.033,63 | 53.016,70 | 99,44 | 99,44 | 111,35 |
| 612100 | Doprinosi poslodavca | 59.365,00 | 59.365,00 | 59.033,63 | 53.016,70 | 99,44 | 99,44 | 111,35 |
| 613000 | Izdaci za materijal i usluge | 92.670,00 | 87.376,81 | 72.722,34 | 77.626,24 | 78,47 | 83,23 | 93,68 |
| 613100 | Putni troškovi | 1.913,00 | 1.710,81 | 1.710,20 | 2.562,07 | 89,4 | 99,96 | 66,75 |
| 613200 | Izdaci za energiju | 15.120,00 | 15.120,00 | 14.956,41 | 15.274,01 | 98,92 | 98,92 | 97,92 |
| 613300 | Izdaci za komunalne usluge | 7.000,00 | 7.000,00 | 5.405,04 | 5.191,04 | 77,21 | 77,21 | 104,12 |
| 613400 | Nabavka materijala | 11.504,00 | 10.207,00 | 9.697,67 | 7.873,44 | 84,3 | 95,01 | 123,17 |
| 613500 | Izdaci za usluge prevoza i goriva | 1.730,00 | 1.290,00 | 336,4 | 87,37 | 19,45 | 26,08 | 385,03 |
| 613700 | Izdaci za tekuće održavanje | 4.749,00 | 4.749,00 | 3.502,68 | 3.043,25 | 73,76 | 73,76 | 115,1 |

| | | | | | | | | | |
|--------|--|----------------------|----------------------|----------------------|----------------------|--------------|--------------|---------------|-------|
| 613800 | Izdaci osiguranja bankarskih usluga i.. | 3.838,00 | 3.200,00 | 3.200,00 | 3.200,00 | 3.340,00 | 83,38 | 100 | 95,81 |
| 613900 | Ugovorene i druge posebne usluge | 46.816,00 | 44.100,00 | 44.100,00 | 40.255,06 | 72,44 | 76,9 | 84,25 | |
| | V. UKUPNO ZA NABAVKU STALNIH SREDSTAVA | 21.156,00 | 18.656,00 | 18.656,00 | 14.317,52 | 87,77 | 99,53 | 129,69 | |
| 821000 | Izdaci za nabavku stalnih sredstava | 21.156,00 | 18.656,00 | 18.656,00 | 14.317,52 | 87,77 | 99,53 | 129,69 | |
| 821300 | Nabavka opreme | 7.000,00 | 4.500,00 | 4.500,00 | 14.317,52 | 63,91 | 99,41 | 31,24 | |
| 821600 | Rekonstrukcija i investiciono održavanje | 14.156,00 | 14.156,00 | 14.156,00 | 0 | 99,57 | 99,57 | n/m | |
| | SVEUKUPNO RASHODI I IZDACI | 853.705,00 | 845.911,81 | 845.911,81 | 733.219,48 | 96,21 | 97,1 | 112,02 | |
| | (PJ) 24030035 (Preventivna zaštita od požara za srednje obrazovane) | | | | | | | | |
| | I. UKUPNO TEKUĆI IZDACI | 4.446,00 | 4.446,00 | 4.446,00 | 3.609,16 | 81,18 | 81,18 | 101,54 | |
| 613000 | Izdaci za materijal i usluge | 4.446,00 | 4.446,00 | 4.446,00 | 3.554,46 | 81,18 | 81,18 | 101,54 | |
| 613700 | Izdaci za tekuće održavanje | 4.446,00 | 4.446,00 | 4.446,00 | 3.554,46 | 81,18 | 81,18 | 101,54 | |
| | SVEUKUPNO RASHODI I IZDACI | 4.446,00 | 4.446,00 | 4.446,00 | 3.609,16 | 81,18 | 81,18 | 101,54 | |
| | (PJ) 24030036 (JU Ginnazija Živinice) | | | | | | | | |
| | I. UKUPNO TEKUĆI IZDACI | 781.513,00 | 759.590,20 | 759.590,20 | 744.643,28 | 95,28 | 98,03 | 102,94 | |
| 611000 | Plate i naknade troškova zaposlenih | 625.763,00 | 625.763,00 | 625.763,00 | 611.991,01 | 99,81 | 99,81 | 102,06 | |
| 611100 | Bruto plate i naknade | 544.236,00 | 544.236,00 | 544.236,00 | 543.113,84 | 99,79 | 99,79 | 101,6 | |
| 611200 | Naknade troškova zaposlenih i troškova skupštinskih poslanika | 81.527,00 | 81.527,00 | 81.527,00 | 77.437,60 | 99,94 | 99,94 | 105,22 | |
| 612000 | Doprinosi poslodavca | 57.394,00 | 57.394,00 | 57.394,00 | 56.148,61 | 99,58 | 99,58 | 101,79 | |
| 612100 | Doprinosi poslodavca | 57.394,00 | 57.394,00 | 57.394,00 | 56.148,61 | 99,58 | 99,58 | 101,79 | |
| 613000 | Izdaci za materijal i usluge | 98.356,00 | 76.433,20 | 76.433,20 | 62.900,02 | 63,95 | 82,29 | 113,84 | |
| 613100 | Putni troškovi | 949 | 949 | 949 | 386 | 40,67 | 40,67 | 77,74 | |
| 613200 | Izdaci za energiju | 36.700,00 | 36.700,00 | 36.700,00 | 31.166,88 | 84,92 | 84,92 | 111,89 | |
| 613300 | Izdaci za komunalne usluge | 6.500,00 | 6.500,00 | 6.500,00 | 6.497,10 | 99,96 | 99,96 | 110,71 | |
| 613400 | Nabavka materijala | 12.310,00 | 8.232,20 | 8.232,20 | 5.791,95 | 47,05 | 70,36 | 107,35 | |
| 613700 | Izdaci za tekuće održavanje | 12.144,00 | 6.479,00 | 6.479,00 | 3.509,67 | 28,9 | 54,17 | 93,39 | |
| 613800 | Izdaci osiguranja bankarskih usluga i.. | 6.550,00 | 4.550,00 | 4.550,00 | 3.491,00 | 53,3 | 76,73 | 140,68 | |
| 613900 | Ugovorene i druge posebne usluge | 23.203,00 | 13.023,00 | 13.023,00 | 12.057,42 | 51,96 | 92,59 | 128,3 | |
| | V. UKUPNO ZA NABAVKU STALNIH SREDSTAVA | 0 | 162.000,00 | 162.000,00 | 99.789,13 | n/m | 100 | 162,34 | |
| 821000 | Izdaci za nabavku stalnih sredstava | 0 | 162.000,00 | 162.000,00 | 99.789,13 | n/m | 100 | 162,34 | |
| 821200 | Nabavka građevina | 0 | 162.000,00 | 162.000,00 | 98.888,23 | n/m | 100 | 163,82 | |
| 821300 | Nabavka opreme | 0 | 0 | 0 | 900,9 | n/m | n/m | 0 | |
| | SVEUKUPNO RASHODI I IZDACI | 781.513,00 | 921.590,20 | 921.590,20 | 906.643,28 | 116 | 98,38 | 110,14 | |
| | (PJ) 24040001 (JU Univerzitet u Tuzli) | | | | | | | | |
| | I. UKUPNO TEKUĆI IZDACI | 34.269.665,30 | 33.004.249,97 | 33.004.249,97 | 31.964.074,92 | 93,27 | 96,85 | 99,28 | |
| 611000 | Plate i naknade troškova zaposlenih | 21.984.804,00 | 21.914.335,10 | 21.914.335,10 | 21.656.521,45 | 98,51 | 98,82 | 103,48 | |

| | | | | | | | | |
|--|---|----------------------|----------------------|----------------------|----------------------|--------------|--------------|---------------|
| 611100 | Bruto plate i naknade | 19.690.014,00 | 19.619.545,10 | 19.619.396,25 | 19.090.405,79 | 99,64 | 100 | 102,77 |
| 611200 | Naknade troškova zaposlenih i troškova skupštinskih poslanika | 2.294.790,00 | 2.294.790,00 | 2.037.125,20 | 1.837.494,06 | 88,77 | 88,77 | 110,86 |
| 612000 | Doprinosi poslodavca | 2.074.460,00 | 2.060.280,57 | 2.060.280,15 | 2.004.983,51 | 99,32 | 100 | 102,76 |
| 612100 | Doprinosi poslodavca | 2.074.460,00 | 2.060.280,57 | 2.060.280,15 | 2.004.983,51 | 99,32 | 100 | 102,76 |
| 613000 | Izdaci za materijal i usluge | 10.210.401,30 | 9.029.634,30 | 8.247.273,32 | 9.263.601,89 | 80,77 | 91,34 | 89,03 |
| 613100 | Putni troškovi | 534.175,02 | 534.175,02 | 506.811,25 | 486.605,57 | 94,88 | 94,88 | 104,15 |
| 613200 | Izdaci za energiju | 919.000,00 | 843.787,00 | 764.513,10 | 707.248,44 | 83,19 | 90,6 | 108,1 |
| 613300 | Izdaci za komunalne usluge | 407.000,00 | 387.000,00 | 344.719,83 | 331.546,03 | 84,7 | 89,07 | 103,97 |
| 613400 | Nabavka materijala | 933.625,00 | 879.521,00 | 797.337,59 | 725.022,47 | 85,4 | 90,66 | 109,97 |
| 613500 | Izdaci za usluge prevoza i goriva | 76.400,00 | 66.400,00 | 53.875,15 | 36.331,80 | 70,52 | 81,14 | 148,29 |
| 613600 | Unajmljivanje imovine i opreme | 300.000,00 | 250.000,00 | 152.076,00 | 287.183,00 | 50,69 | 60,83 | 52,95 |
| 613700 | Izdaci za tekuće održavanje | 350.000,00 | 286.355,00 | 260.678,68 | 452.212,77 | 74,48 | 91,03 | 57,65 |
| 613800 | Izdaci osiguranja bankarskih usluga i.. | 108.000,00 | 108.000,00 | 80.851,35 | 80.289,99 | 74,86 | 74,86 | 100,7 |
| 613900 | Ugovorene i druge posebne usluge | 6.582.201,28 | 5.674.396,28 | 5.286.410,37 | 6.157.161,82 | 80,31 | 93,16 | 85,86 |
| | II. UKUPNO TEKUĆI GRANTOVI | 264.870,79 | 244.870,79 | 219.863,78 | 169.612,71 | 83,01 | 89,79 | 129,63 |
| 614000 | Tekući grantovi | 264.870,79 | 244.870,79 | 219.863,78 | 169.612,71 | 83,01 | 89,79 | 129,63 |
| 614200 | Grantovi pojedincima | 113.702,00 | 93.702,00 | 89.633,99 | 77.487,81 | 78,83 | 95,66 | 115,67 |
| 614300 | Grantovi neprofitnim organizacijama | 61.168,79 | 61.168,79 | 60.474,79 | 43.750,00 | 98,87 | 98,87 | 138,23 |
| 614800 | Ostali grantovi - povrat i drugo | 90.000,00 | 90.000,00 | 69.755,00 | 48.374,90 | 77,51 | 77,51 | 144,2 |
| | V. UKUPNO ZA NABAVKU STALNIH SREDSTAVA | 962.705,50 | 780.305,50 | 388.256,58 | 575.911,87 | 40,33 | 49,76 | 67,42 |
| 821000 | Izdaci za nabavku stalnih sredstava | 962.705,50 | 780.305,50 | 388.256,58 | 575.911,87 | 40,33 | 49,76 | 67,42 |
| 821300 | Nabavka opreme | 599.585,50 | 477.585,50 | 222.570,57 | 510.282,21 | 37,12 | 46,6 | 43,62 |
| 821500 | Nabavka stalnih sredstava u obliku prava | 97.720,00 | 97.720,00 | 50.007,02 | 0 | 51,17 | 51,17 | n/m |
| 821600 | Rekonstrukcija i investiciono održavanje | 265.400,00 | 205.000,00 | 115.678,99 | 65.629,66 | 43,59 | 56,43 | 176,26 |
| | SVEUKUPNO RASHODI I IZDACI | 35.497.241,59 | 34.029.426,26 | 32.572.195,28 | 32.942.009,83 | 91,76 | 95,72 | 98,88 |
| (PJ) 24040002 (Akademija dramskih umjetnosti u Tuzli) | | | | | | | | |
| | I. UKUPNO TEKUĆI IZDACI | 16.800,00 | 2.663,02 | 1.498,59 | 1.724,91 | 8,92 | 56,27 | 86,88 |
| 613000 | Izdaci za materijal i usluge | 16.800,00 | 2.663,02 | 1.498,59 | 1.724,91 | 8,92 | 56,27 | 86,88 |
| 613100 | Putni troškovi | 7.500,00 | 2.476,82 | 1.312,39 | 662,8 | 17,5 | 52,99 | 198,01 |
| 613400 | Nabavka materijala | 500 | 0 | 0 | 0 | 0 | n/m | n/m |
| 613700 | Izdaci za tekuće održavanje | 2.000,00 | 86,2 | 86,2 | 163,8 | 4,31 | 100 | 52,63 |
| 613800 | Izdaci osiguranja bankarskih usluga i.. | 800 | 0 | 0 | 0 | 0 | n/m | n/m |
| 613900 | Ugovorene i druge posebne usluge | 6.000,00 | 100 | 100 | 898,31 | 1,67 | 100 | 11,13 |
| | V. UKUPNO ZA NABAVKU STALNIH SREDSTAVA | 50.000,00 | 0 | 0 | 16.435,07 | 0 | n/m | 0 |
| 821000 | Izdaci za nabavku stalnih sredstava | 50.000,00 | 0 | 0 | 16.435,07 | 0 | n/m | 0 |
| 821300 | Nabavka opreme | 45.000,00 | 0 | 0 | 16.435,07 | 0 | n/m | 0 |

| | | | | | | | | | | | | |
|--------|--|-------------------|-------------------|-------------------|------------------|--------------|--------------|---------------|-----|-----|-----|------|
| 821500 | Nabavka stalnih sredstava u obliku prava | 5.000,00 | 0 | 0 | 0 | 0 | 0 | 0 | 0 | n/m | n/m | 8,25 |
| | SVEUKUPNO RASHODI I IZDACI | 66.800,00 | 2.663,02 | 1.498,59 | 18.159,98 | 2,24 | 56,27 | 8,25 | | | | |
| | (PJ) 24040003 (Edukacijsko-rehabilitacijski fakultet) | | | | | | | | | | | |
| | I. UKUPNO TEKUĆI IZDACI | 149.500,00 | 114.602,70 | 112.397,16 | 77.812,46 | 75,18 | 98,08 | 144,45 | | | | |
| 613000 | Izdaci za materijal i usluge | 149.500,00 | 114.602,70 | 112.397,16 | 77.812,46 | 75,18 | 98,08 | 144,45 | | | | |
| 613100 | Putni troškovi | 25.000,00 | 15.800,00 | 13.975,28 | 13.125,53 | 55,9 | 88,45 | 106,47 | | | | |
| 613200 | Izdaci za energiju | 5.000,00 | 0 | 0 | 0 | 0 | 0 | n/m | n/m | n/m | n/m | |
| 613300 | Izdaci za komunalne usluge | 1.000,00 | 137 | 117,4 | 0 | 11,74 | 85,69 | n/m | n/m | n/m | n/m | |
| 613400 | Nabavka materijala | 5.000,00 | 3.155,00 | 2.905,13 | 0 | 58,1 | 92,08 | n/m | n/m | n/m | n/m | |
| 613500 | Izdaci za usluge prevoza i goriva | 5.000,00 | 700 | 690,08 | 0 | 13,8 | 98,58 | n/m | n/m | n/m | n/m | |
| 613600 | Unajmljivanje imovine i opreme | 2.000,00 | 234 | 234 | 0 | 11,7 | 100 | n/m | n/m | n/m | n/m | |
| 613700 | Izdaci za tekuće održavanje | 1.000,00 | 681 | 680,91 | 0 | 68,09 | 99,99 | n/m | n/m | n/m | n/m | |
| 613800 | Izdaci osiguranja bankarskih usluga i.. | 500 | 40 | 20 | 0 | 4 | 50 | n/m | n/m | n/m | n/m | |
| 613900 | Ugovorene i druge posebne usluge | 105.000,00 | 93.855,70 | 93.774,36 | 64.686,93 | 89,31 | 99,91 | 144,97 | | | | |
| | V. UKUPNO ZA NABAVKU STALNIH SREDSTAVA | 191.700,00 | 2.855,06 | 2.553,42 | 5.273,45 | 1,33 | 89,43 | 48,42 | | | | |
| 821000 | Izdaci za nabavku stalnih sredstava | 191.700,00 | 2.855,06 | 2.553,42 | 5.273,45 | 1,33 | 89,43 | 48,42 | | | | |
| 821300 | Nabavka opreme | 100.000,00 | 1.000,00 | 998,36 | 5.273,45 | 1 | 99,84 | 18,93 | | | | |
| 821500 | Nabavka stalnih sredstava u obliku prava | 50.000,00 | 1.855,06 | 1.555,06 | 0 | 3,11 | 83,83 | n/m | n/m | n/m | n/m | |
| 821600 | Rekonstrukcija i investiciono održavanje | 41.700,00 | 0 | 0 | 0 | 0 | 0 | n/m | n/m | n/m | n/m | |
| | SVEUKUPNO RASHODI I IZDACI | 341.200,00 | 117.457,76 | 114.950,58 | 83.085,91 | 33,69 | 97,87 | 138,35 | | | | |
| | (PJ) 24040004 (Ekonomski fakultet u Tuzli) | | | | | | | | | | | |
| | I. UKUPNO TEKUĆI IZDACI | 205.000,00 | 51.761,91 | 38.535,82 | 93.662,68 | 18,8 | 74,45 | 41,14 | | | | |
| 613000 | Izdaci za materijal i usluge | 205.000,00 | 51.761,91 | 38.535,82 | 93.662,68 | 18,8 | 74,45 | 41,14 | | | | |
| 613100 | Putni troškovi | 40.000,00 | 9.382,00 | 5.227,70 | 5.213,01 | 13,07 | 55,72 | 100,28 | | | | |
| 613300 | Izdaci za komunalne usluge | 2.000,00 | 20 | 0 | 0 | 0 | 0 | n/m | n/m | n/m | n/m | |
| 613400 | Nabavka materijala | 15.000,00 | 930 | 469,97 | 1.504,00 | 3,13 | 50,53 | 31,25 | | | | |
| 613600 | Unajmljivanje imovine i opreme | 5.486,00 | 486 | 0 | 0 | 0 | 0 | n/m | n/m | n/m | n/m | |
| 613700 | Izdaci za tekuće održavanje | 5.000,00 | 1.554,00 | 1.442,74 | 1.651,85 | 28,85 | 92,84 | 87,34 | | | | |
| 613800 | Izdaci osiguranja bankarskih usluga i.. | 2.500,00 | 40 | 20 | 140 | 0,8 | 50 | 14,29 | | | | |
| 613900 | Ugovorene i druge posebne usluge | 135.014,00 | 39.349,91 | 31.375,41 | 85.153,82 | 23,24 | 79,73 | 36,85 | | | | |
| | V. UKUPNO ZA NABAVKU STALNIH SREDSTAVA | 30.000,00 | 8.904,00 | 8.463,02 | 3.467,80 | 28,21 | 95,05 | 244,05 | | | | |
| 821000 | Izdaci za nabavku stalnih sredstava | 30.000,00 | 8.904,00 | 8.463,02 | 3.467,80 | 28,21 | 95,05 | 244,05 | | | | |
| 821300 | Nabavka opreme | 15.000,00 | 8.904,00 | 8.463,02 | 3.467,80 | 56,42 | 95,05 | 244,05 | | | | |
| 821500 | Nabavka stalnih sredstava u obliku prava | 15.000,00 | 0 | 0 | 0 | 0 | 0 | n/m | n/m | n/m | n/m | |
| | SVEUKUPNO RASHODI I IZDACI | 235.000,00 | 60.665,91 | 46.998,84 | 97.130,48 | 20 | 77,47 | 48,39 | | | | |

| | | | | | | | | | | |
|---|--|--------------|--------------|--------------|--------------|-------|-------|-----|--|-----------|
| (PJ) 24040005 (Filozofski fakultet u Tuzli) | | | | | | | | | | |
| I. UKUPNO TEKUĆI IZDACI | | | | | | | | | | |
| 613000 | Izdaci za materijal i usluge | 85.100,00 | 24.336,83 | 18.755,97 | 13.691,79 | 22,04 | 77,07 | | | 136,99 |
| 613100 | Putni troškovi | 85.100,00 | 24.336,83 | 18.755,97 | 13.691,79 | 22,04 | 77,07 | | | 136,99 |
| 613400 | Nabavka materijala | 10.500,00 | 1.444,00 | 1.424,00 | 0 | 13,56 | 98,61 | n/m | | n/m |
| 613700 | Izdaci za tekuće održavanje | 3.000,00 | 224,64 | 224,64 | 0 | 7,49 | 100 | n/m | | n/m |
| 613800 | Izdaci osiguranja bankarskih usluga i.. | 1.000,00 | 771,85 | 771,85 | 0 | 77,19 | 100 | n/m | | n/m |
| 613900 | Izdaci osiguranja bankarskih usluga i.. | 1.500,00 | 0 | 0 | 0 | 0 | 0 | n/m | | n/m |
| 613900 | Ugovorene i druge posebne usluge | 69.100,00 | 21.896,34 | 16.335,48 | 13.691,79 | 23,64 | 74,6 | n/m | | 119,31 |
| V. UKUPNO ZA NABAVKU STALNIH SREDSTAVA | | | | | | | | | | |
| 821000 | Izdaci za nabavku stalnih sredstava | 55.000,00 | 0 | 0 | 0 | 0 | 0 | n/m | | n/m |
| 821300 | Nabavka opreme | 50.000,00 | 0 | 0 | 0 | 0 | 0 | n/m | | n/m |
| 821500 | Nabavka stalnih sredstava u obliku prava | 5.000,00 | 0 | 0 | 0 | 0 | 0 | n/m | | n/m |
| SVEUKUPNO RASHODI I IZDACI | | | | | | | | | | |
| 24.336,83 18.755,97 13.691,79 13,39 77,07 136,99 | | | | | | | | | | |
| (PJ) 24040006 (Medicinski fakultet u Tuzli) | | | | | | | | | | |
| I. UKUPNO TEKUĆI IZDACI | | | | | | | | | | |
| 613000 | Izdaci za materijal i usluge | 115.200,00 | 30.841,16 | 12.392,22 | 8.274,60 | 10,76 | 40,18 | | | 149,76 |
| 613100 | Putni troškovi | 115.200,00 | 30.841,16 | 12.392,22 | 8.274,60 | 10,76 | 40,18 | | | 149,76 |
| 613300 | Izdaci za komunalne usluge | 16.000,00 | 8.241,16 | 6.233,10 | 5.615,34 | 38,96 | 75,63 | n/m | | 111 |
| 613400 | Nabavka materijala | 600 | 0 | 0 | 0 | 0 | 0 | n/m | | n/m |
| 613700 | Izdaci za tekuće održavanje | 15.000,00 | 14.400,00 | 436 | 1.196,84 | 2,91 | 3,03 | n/m | | 36,43 |
| 613800 | Izdaci osiguranja bankarskih usluga i.. | 1.000,00 | 0 | 0 | 0 | 0 | 0 | n/m | | n/m |
| 613900 | Izdaci osiguranja bankarskih usluga i.. | 1.500,00 | 0 | 0 | 0 | 0 | 0 | n/m | | n/m |
| 613900 | Ugovorene i druge posebne usluge | 81.100,00 | 8.200,00 | 5.723,12 | 1.462,42 | 7,06 | 69,79 | n/m | | 391,35 |
| V. UKUPNO ZA NABAVKU STALNIH SREDSTAVA | | | | | | | | | | |
| 821000 | Izdaci za nabavku stalnih sredstava | 95.000,00 | 12.500,00 | 0 | 6.930,06 | 0 | 0 | n/m | | 0 |
| 821300 | Nabavka opreme | 95.000,00 | 12.500,00 | 0 | 6.930,06 | 0 | 0 | n/m | | 0 |
| 821500 | Nabavka stalnih sredstava u obliku prava | 90.000,00 | 12.000,00 | 0 | 6.930,06 | 0 | 0 | n/m | | 0 |
| 821500 | Nabavka stalnih sredstava u obliku prava | 5.000,00 | 500 | 0 | 0 | 0 | 0 | n/m | | 0 |
| SVEUKUPNO RASHODI I IZDACI | | | | | | | | | | |
| 210.200,00 43.341,16 12.392,22 15.204,66 5,9 28,59 81,5 | | | | | | | | | | |
| (PJ) 24040007 (Rudarsko-geološki-građevinski fak. u Tuzli) | | | | | | | | | | |
| I. UKUPNO TEKUĆI IZDACI | | | | | | | | | | |
| 613000 | Izdaci za materijal i usluge | 1.999.600,00 | 1.170.126,64 | 1.108.600,37 | 1.014.032,37 | 55,44 | 94,74 | | | 109,33 |
| 613100 | Putni troškovi | 1.999.600,00 | 1.170.126,64 | 1.108.600,37 | 1.014.032,37 | 55,44 | 94,74 | | | 109,33 |
| 613300 | Izdaci za komunalne usluge | 78.500,00 | 57.000,00 | 46.095,64 | 53.327,20 | 58,72 | 80,87 | | | 86,44 |
| 613400 | Nabavka materijala | 1.500,00 | 1.500,00 | 1.460,69 | 8 | 97,38 | 97,38 | | | 18.258,63 |
| 613500 | Izdaci za usluge prevoza i goriva | 15.000,00 | 5.900,00 | 2.475,29 | 5.367,91 | 16,5 | 41,95 | | | 46,11 |
| 613600 | Izdaci za usluge prevoza i goriva | 20.000,00 | 17.792,07 | 13.954,96 | 2.476,97 | 69,77 | 78,43 | | | 563,39 |
| 613600 | Unajmljivanje imovine i opreme | 10.000,00 | 2.400,00 | 1.000,00 | 100 | 10 | 41,67 | | | 1.000,00 |

| | | | | | | | | |
|--------|--|---------------------|---------------------|---------------------|---------------------|--------------|--------------|---------------|
| 613700 | Izdaci za tekuće održavanje | 30.000,00 | 9.500,00 | 5.434,06 | 30.108,48 | 18,11 | 57,2 | 18,05 |
| 613800 | Izdaci osiguranja bankarskih usluga i.. | 5.000,00 | 4.560,00 | 2.725,88 | 1.763,15 | 54,52 | 59,78 | 154,6 |
| 613900 | Ugovorene i druge posebne usluge | 1.839.600,00 | 1.071.474,57 | 1.035.453,85 | 920.880,66 | 56,29 | 96,64 | 112,44 |
| | II. UKUPNO TEKUĆI GRANTOVI | 6.000,00 | 1.000,00 | 1.000,00 | 5.000,00 | 16,67 | 100 | 20 |
| 614000 | Tekući grantovi | 6.000,00 | 1.000,00 | 1.000,00 | 5.000,00 | 16,67 | 100 | 20 |
| 614200 | Grantovi pojedincima | 1.000,00 | 1.000,00 | 1.000,00 | 4.000,00 | 100 | 100 | 25 |
| 614300 | Grantovi neprofitnim organizacijama | 5.000,00 | 0 | 0 | 1.000,00 | 0 | n/m | 0 |
| | V. UKUPNO ZA NABAVKU STALNIH SREDSTAVA | 200.000,00 | 52.613,00 | 40.259,52 | 65.929,35 | 20,13 | 76,52 | 61,06 |
| 821000 | Izdaci za nabavku stalnih sredstava | 200.000,00 | 52.613,00 | 40.259,52 | 65.929,35 | 20,13 | 76,52 | 61,06 |
| 821300 | Nabavka opreme | 130.000,00 | 36.520,00 | 25.166,52 | 64.525,35 | 19,36 | 68,91 | 39 |
| 821500 | Nabavka stalnih sredstava u obliku prava | 70.000,00 | 16.093,00 | 15.093,00 | 1.404,00 | 21,56 | 93,79 | 1.075,00 |
| | SVEUKUPNO RASHODI I IZDACI | 2.205.600,00 | 1.223.739,64 | 1.149.859,89 | 1.084.961,72 | 52,13 | 93,96 | 105,98 |
| | (PJ) 24040008 (Tehnološki fakultet u Tuzli) | | | | | | | |
| | I. UKUPNO TEKUĆI IZDACI | 344.300,00 | 55.125,27 | 52.911,30 | 49.938,12 | 15,37 | 95,98 | 105,95 |
| 613000 | Izdaci za materijal i usluge | 344.300,00 | 55.125,27 | 52.911,30 | 49.938,12 | 15,37 | 95,98 | 105,95 |
| 613100 | Putni troškovi | 15.500,00 | 1.427,00 | 1.139,60 | 7.094,79 | 7,35 | 79,86 | 16,06 |
| 613300 | Izdaci za komunalne usluge | 500 | 0 | 0 | 0 | 0 | n/m | n/m |
| 613400 | Nabavka materijala | 50.000,00 | 1.099,26 | 1.004,20 | 574,99 | 2,01 | 91,35 | 174,65 |
| 613500 | Izdaci za usluge prevoza i goriva | 1.000,00 | 151,99 | 151,99 | 0 | 15,2 | 100 | n/m |
| 613600 | Unajmljivanje imovine i opreme | 2.500,00 | 0 | 0 | 0 | 0 | n/m | n/m |
| 613700 | Izdaci za tekuće održavanje | 70.000,00 | 578,72 | 365,83 | 0 | 0,52 | 63,21 | n/m |
| 613800 | Izdaci osiguranja bankarskih usluga i.. | 250 | 0 | 0 | 0 | 0 | n/m | n/m |
| 613900 | Ugovorene i druge posebne usluge | 204.550,00 | 51.868,30 | 50.249,68 | 42.268,34 | 24,57 | 96,88 | 118,88 |
| | V. UKUPNO ZA NABAVKU STALNIH SREDSTAVA | 302.000,00 | 20.624,01 | 20.324,01 | 83.073,80 | 6,73 | 98,55 | 24,47 |
| 821000 | Izdaci za nabavku stalnih sredstava | 302.000,00 | 20.624,01 | 20.324,01 | 83.073,80 | 6,73 | 98,55 | 24,47 |
| 821200 | Nabavka građevina | 10.000,00 | 0 | 0 | 0 | 0 | n/m | n/m |
| 821300 | Nabavka opreme | 282.000,00 | 20.324,01 | 20.324,01 | 83.073,80 | 7,21 | 100 | 24,47 |
| 821500 | Nabavka stalnih sredstava u obliku prava | 10.000,00 | 300 | 0 | 0 | 0 | 0 | n/m |
| | SVEUKUPNO RASHODI I IZDACI | 646.300,00 | 75.749,28 | 73.235,31 | 133.011,92 | 11,33 | 96,68 | 55,06 |
| | (PJ) 24040009 (Fakultet elektrotehnike u Tuzli) | | | | | | | |
| | I. UKUPNO TEKUĆI IZDACI | 513.250,00 | 223.300,00 | 212.430,15 | 331.830,49 | 41,39 | 95,13 | 64,02 |
| 613000 | Izdaci za materijal i usluge | 513.250,00 | 223.300,00 | 212.430,15 | 331.830,49 | 41,39 | 95,13 | 64,02 |
| 613100 | Putni troškovi | 117.000,00 | 42.000,00 | 39.145,18 | 49.273,46 | 33,46 | 93,2 | 79,44 |
| 613300 | Izdaci za komunalne usluge | 1.650,00 | 900 | 476,15 | 1.436,91 | 28,86 | 52,91 | 33,14 |
| 613400 | Nabavka materijala | 8.900,00 | 5.900,00 | 5.344,74 | 1.452,43 | 60,05 | 90,59 | 367,99 |
| 613500 | Izdaci za usluge prevoza i goriva | 3.300,00 | 1.800,00 | 1.402,55 | 691,5 | 42,5 | 77,92 | 202,83 |

| | | | | | | | | |
|--------|--|-------------------|-------------------|-------------------|-------------------|--------------|--------------|-----------------|
| 613600 | Unajmljivanje imovine i opreme | 3.000,00 | 0 | 0 | 1.727,74 | 0 n/m | 0 | 0 |
| 613700 | Izdaci za tekuće održavanje | 9.000,00 | 2.200,00 | 2.142,90 | 1.272,90 | 23,81 | 97,4 | 168,35 |
| 613800 | Izdaci osiguranja bankarskih usluga i.. | 1.500,00 | 1.200,00 | 1.045,25 | 592,34 | 69,68 | 87,1 | 176,46 |
| 613900 | Ugovorene i druge posebne usluge | 368.900,00 | 169.300,00 | 162.873,38 | 275.383,21 | 44,15 | 96,2 | 59,14 |
| | II. UKUPNO TEKUĆI GRANTOVI | 3.750,00 | 0 | 0 | 0 | 0 n/m | n/m | n/m |
| 614000 | Tekući grantovi | 3.750,00 | 0 | 0 | 0 | 0 n/m | n/m | n/m |
| 614300 | Grantovi neprofitnim organizacijama | 1.750,00 | 0 | 0 | 0 | 0 n/m | n/m | n/m |
| 614800 | Ostali grantovi - povrat i drugo | 2.000,00 | 0 | 0 | 0 | 0 n/m | n/m | n/m |
| | V. UKUPNO ZA NABAVKU STALNIH SREDSTAVA | 359.544,00 | 103.744,00 | 63.076,61 | 33.763,06 | 17,54 | 60,8 | 186,82 |
| 821000 | Izdaci za nabavku stalnih sredstava | 359.544,00 | 103.744,00 | 63.076,61 | 33.763,06 | 17,54 | 60,8 | 186,82 |
| 821300 | Nabavka opreme | 293.544,00 | 94.744,00 | 56.115,11 | 33.763,06 | 19,12 | 59,23 | 166,2 |
| 821500 | Nabavka stalnih sredstava u obliku prava | 66.000,00 | 9.000,00 | 6.961,50 | 0 | 10,55 | 77,35 | n/m |
| | SVEUKUPNO RASHODI I IZDACI | 876.544,00 | 327.044,00 | 275.506,76 | 365.593,55 | 31,43 | 84,24 | 75,36 |
| | (PJ) 24040010 (Mašinski fakultet u Tuzli) | | | | | | | |
| | I. UKUPNO TEKUĆI IZDACI | 388.000,00 | 36.899,83 | 28.584,65 | 86.199,37 | 7,37 | 77,47 | 33,16 |
| 613000 | Izdaci za materijal i usluge | 388.000,00 | 36.899,83 | 28.584,65 | 86.199,37 | 7,37 | 77,47 | 33,16 |
| 613100 | Putni troškovi | 66.000,00 | 8.600,00 | 5.467,15 | 8.136,77 | 8,28 | 63,57 | 67,19 |
| 613200 | Izdaci za energiju | 1.500,00 | 0 | 0 | 0 | 0 n/m | n/m | n/m |
| 613300 | Izdaci za komunalne usluge | 65.500,00 | 30 | 15,5 | 0 | 0,02 | 51,67 | n/m |
| 613400 | Nabavka materijala | 10.000,00 | 1.400,00 | 708,89 | 2.499,10 | 7,09 | 50,64 | 28,37 |
| 613500 | Izdaci za usluge prevoza i goriva | 5.000,00 | 200 | 200 | 819 | 4 | 100 | 24,42 |
| 613600 | Unajmljivanje imovine i opreme | 10.000,00 | 0 | 0 | 0 | 0 n/m | n/m | n/m |
| 613700 | Izdaci za tekuće održavanje | 25.000,00 | 9.700,00 | 9.628,07 | 3.917,39 | 38,51 | 99,26 | 245,78 |
| 613800 | Izdaci osiguranja bankarskih usluga i.. | 126.200,00 | 40 | 20 | 0 | 0,02 | 50 | n/m |
| 613900 | Ugovorene i druge posebne usluge | 78.800,00 | 16.929,83 | 12.545,04 | 70.827,11 | 15,92 | 74,1 | 17,71 |
| | II. UKUPNO TEKUĆI GRANTOVI | 10.000,00 | 0 | 0 | 0 | 0 n/m | n/m | n/m |
| 614000 | Tekući grantovi | 10.000,00 | 0 | 0 | 0 | 0 n/m | n/m | n/m |
| 614200 | Grantovi pojedincima | 5.000,00 | 0 | 0 | 0 | 0 n/m | n/m | n/m |
| 614300 | Grantovi neprofitnim organizacijama | 5.000,00 | 0 | 0 | 0 | 0 n/m | n/m | n/m |
| | V. UKUPNO ZA NABAVKU STALNIH SREDSTAVA | 285.000,00 | 72.414,00 | 69.855,43 | 5.877,25 | 24,51 | 96,47 | 1.188,57 |
| 821000 | Izdaci za nabavku stalnih sredstava | 285.000,00 | 72.414,00 | 69.855,43 | 5.877,25 | 24,51 | 96,47 | 1.188,57 |
| 821300 | Nabavka opreme | 250.000,00 | 72.414,00 | 69.855,43 | 3.027,25 | 27,94 | 96,47 | 2.307,55 |
| 821400 | Nabavka ostalih stalnih sredstava | 15.000,00 | 0 | 0 | 0 | 0 n/m | n/m | n/m |
| 821500 | Nabavka stalnih sredstava u obliku prava | 20.000,00 | 0 | 0 | 2.850,00 | 0 n/m | n/m | 0 |
| | SVEUKUPNO RASHODI I IZDACI | 683.000,00 | 109.313,83 | 98.440,08 | 92.076,62 | 14,41 | 90,05 | 106,91 |
| | (PJ) 24040012 (Prirodno-matematički fakultet u Tuzli) | | | | | | | |

| | | | | | | | | | | | | | | | | | |
|--|--|--|------------|------------|------------|------------|-------|-------|--------|--|-------------------|-------------------|-------------------|-------------------|--------------|--------------|---------------|
| I. UKUPNO TEKUĆI IZDACI | | | | | | | | | | | 261.000,00 | 77.926,53 | 64.331,74 | 41.477,44 | 24,65 | 82,55 | 155,1 |
| 613000 | Izdaci za materijal i usluge | | 261.000,00 | 77.926,53 | 64.331,74 | 41.477,44 | 24,65 | 82,55 | 155,1 | | | | | | | | |
| 613100 | Putni troškovi | | 50.000,00 | 14.000,00 | 12.689,26 | 4.706,60 | 25,38 | 90,64 | 269,61 | | | | | | | | |
| 613400 | Nabavka materijala | | 10.000,00 | 10.000,00 | 9.733,18 | 0 | 97,33 | 97,33 | n/m | | | | | | | | |
| 613700 | Izdaci za tekuće održavanje | | 20.000,00 | 4.058,87 | 3.641,83 | 600,25 | 18,21 | 89,73 | 606,72 | | | | | | | | |
| 613800 | Izdaci osiguranja bankarskih usluga i.. | | 1.000,00 | 100 | 20 | 0 | 2 | 20 | n/m | | | | | | | | |
| 613900 | Ugovorene i druge posebne usluge | | 180.000,00 | 49.767,66 | 38.247,47 | 36.170,59 | 21,25 | 76,85 | 105,74 | | | | | | | | |
| V. UKUPNO ZA NABAVKU STALNIH SREDSTAVA | | | | | | | | | | | 259.000,00 | 135.800,00 | 135.245,91 | 45.036,98 | 52,22 | 99,59 | 300,3 |
| 821000 | Izdaci za nabavku stalnih sredstava | | 259.000,00 | 135.800,00 | 135.245,91 | 45.036,98 | 52,22 | 99,59 | 300,3 | | | | | | | | |
| 821300 | Nabavka opreme | | 229.000,00 | 135.800,00 | 135.245,91 | 45.036,98 | 59,06 | 99,59 | 300,3 | | | | | | | | |
| 821500 | Nabavka stalnih sredstava u obliku prava | | 30.000,00 | 0 | 0 | 0 | 0 | 0 | n/m | | | | | | | | |
| SVEUKUPNO RASHODI I IZDACI | | | | | | | | | | | 520.000,00 | 213.726,53 | 199.577,65 | 86.514,42 | 38,38 | 93,38 | 230,69 |
| (PJ) 24040013 (Fakultet za tjelesni odgoj i sport u Tuzli) | | | | | | | | | | | | | | | | | |
| I. UKUPNO TEKUĆI IZDACI | | | | | | | | | | | 212.200,00 | 30.389,33 | 30.022,12 | 35.526,28 | 14,15 | 98,79 | 84,51 |
| 613000 | Izdaci za materijal i usluge | | 212.200,00 | 30.389,33 | 30.022,12 | 35.526,28 | 14,15 | 98,79 | 84,51 | | | | | | | | |
| 613100 | Putni troškovi | | 25.000,00 | 2.593,53 | 2.280,40 | 2.448,83 | 9,12 | 87,93 | 93,12 | | | | | | | | |
| 613400 | Nabavka materijala | | 25.000,00 | 5.850,00 | 5.848,60 | 1.907,10 | 23,39 | 99,98 | 306,68 | | | | | | | | |
| 613500 | Izdaci za usluge prevoza i goriva | | 1.500,00 | 1.500,00 | 1.500,00 | 100 | 100 | 100 | 100 | | | | | | | | |
| 613600 | Unajmljivanje imovine i opreme | | 5.000,00 | 0 | 0 | 0 | 0 | 0 | n/m | | | | | | | | |
| 613700 | Izdaci za tekuće održavanje | | 7.600,00 | 0 | 0 | 2.085,46 | 0 | 0 | n/m | | | | | | | | |
| 613800 | Izdaci osiguranja bankarskih usluga i.. | | 1.500,00 | 0 | 0 | 0 | 0 | 0 | n/m | | | | | | | | |
| 613900 | Ugovorene i druge posebne usluge | | 146.600,00 | 20.445,80 | 20.393,12 | 27.584,89 | 13,91 | 99,74 | 73,93 | | | | | | | | |
| V. UKUPNO ZA NABAVKU STALNIH SREDSTAVA | | | | | | | | | | | 60.000,00 | 0 | 0 | 29.729,70 | 0 | 0 | 0 |
| 821000 | Izdaci za nabavku stalnih sredstava | | 60.000,00 | 0 | 0 | 29.729,70 | 0 | 0 | 0 | | | | | | | | |
| 821300 | Nabavka opreme | | 50.000,00 | 0 | 0 | 29.729,70 | 0 | 0 | 0 | | | | | | | | |
| 821500 | Nabavka stalnih sredstava u obliku prava | | 10.000,00 | 0 | 0 | 0 | 0 | 0 | n/m | | | | | | | | |
| SVEUKUPNO RASHODI I IZDACI | | | | | | | | | | | 272.200,00 | 30.389,33 | 30.022,12 | 65.255,98 | 11,03 | 98,79 | 46,01 |
| (PJ) 24040014 (Subvencioniranje troškova ishrane studenata) | | | | | | | | | | | | | | | | | |
| II. UKUPNO TEKUĆI GRANTOVI | | | | | | | | | | | 292.400,00 | 292.400,00 | 282.849,50 | 257.859,00 | 96,73 | 96,73 | 109,69 |
| 614000 | Tekući grantovi | | 292.400,00 | 292.400,00 | 282.849,50 | 257.859,00 | 96,73 | 96,73 | 109,69 | | | | | | | | |
| 614300 | Grantovi neprofitnim organizacijama | | 292.400,00 | 292.400,00 | 282.849,50 | 257.859,00 | 96,73 | 96,73 | 109,69 | | | | | | | | |
| SVEUKUPNO RASHODI I IZDACI | | | | | | | | | | | 292.400,00 | 292.400,00 | 282.849,50 | 257.859,00 | 96,73 | 96,73 | 109,69 |
| (PJ) 24040015 (Fond za kreditiranje studenata) | | | | | | | | | | | | | | | | | |
| II. UKUPNO TEKUĆI GRANTOVI | | | | | | | | | | | 2.601,66 | 2.601,66 | 150 | 0 | 5,77 | 5,77 | n/m |
| 614000 | Tekući grantovi | | 2.601,66 | 2.601,66 | 150 | 0 | 5,77 | 5,77 | n/m | | | | | | | | |

| | | | | | | | | |
|--------|---|-------------------|-------------------|-------------------|-------------------|--------------|--------------|---------------|
| 614800 | Ostali grantovi - povrat i drugo | 2.601,66 | 2.601,66 | 150 | 0 | 5,77 | 5,77 | n/m |
| | VI. UKUPNO ZA POZAJMLJIVANJA | 624.878,34 | 624.878,34 | 604.800,00 | 526.800,00 | 96,79 | 96,79 | 114,81 |
| 822000 | Sredstva za pozajmljivanje | 624.878,34 | 624.878,34 | 604.800,00 | 526.800,00 | 96,79 | 96,79 | 114,81 |
| 822200 | Pozajmljivanje pojedincima i neprofitnim organizacijama | 624.878,34 | 624.878,34 | 604.800,00 | 526.800,00 | 96,79 | 96,79 | 114,81 |
| | SVEUKUPNO RASHODI I IZDACI | 627.480,00 | 627.480,00 | 604.950,00 | 526.800,00 | 96,41 | 96,41 | 114,83 |
| | (PJ) 24040019 (Farmaceutski fakultet) | | | | | | | |
| | I. UKUPNO TEKUĆI IZDACI | 127.420,00 | 14.577,10 | 2.475,49 | 13.756,70 | 1,94 | 16,98 | 17,99 |
| 613000 | Izdaci za materijal i usluge | 127.420,00 | 14.577,10 | 2.475,49 | 13.756,70 | 1,94 | 16,98 | 17,99 |
| 613100 | Putni troškovi | 7.900,00 | 1.288,61 | 687 | 521,8 | 8,7 | 53,31 | 131,66 |
| 613400 | Nabavka materijala | 10.000,00 | 9.500,00 | 0 | 3.245,58 | 0 | 0 | 0 |
| 613500 | Izdaci za usluge prevoza i goriva | 600 | 600 | 0 | 0 | 0 | 0 | n/m |
| 613600 | Unajmljivanje imovine i opreme | 500 | 500 | 0 | 0 | 0 | 0 | n/m |
| 613700 | Izdaci za tekuće održavanje | 2.000,00 | 2.000,00 | 0 | 0 | 0 | 0 | n/m |
| 613800 | Izdaci osiguranja bankarskih usluga i.. | 1.500,00 | 1.500,00 | 0 | 90 | 0 | 0 | n/m |
| 613900 | Ugovorene i druge posebne usluge | 104.920,00 | 3.788,49 | 1.788,49 | 9.899,32 | 1,7 | 47,21 | 18,07 |
| | V. UKUPNO ZA NABAVKU STALNIH SREDSTAVA | 105.000,00 | 0 | 0 | 0 | 0 | 0 | n/m |
| 821000 | Izdaci za nabavku stalnih sredstava | 105.000,00 | 0 | 0 | 0 | 0 | 0 | n/m |
| 821300 | Nabavka opreme | 100.000,00 | 0 | 0 | 0 | 0 | 0 | n/m |
| 821500 | Nabavka stalnih sredstava u obliku prava | 5.000,00 | 0 | 0 | 0 | 0 | 0 | n/m |
| | SVEUKUPNO RASHODI I IZDACI | 232.420,00 | 14.577,10 | 2.475,49 | 13.756,70 | 1,07 | 16,98 | 17,99 |
| | (PJ) 24040020 (Pravni fakultet Tuzla) | | | | | | | |
| | I. UKUPNO TEKUĆI IZDACI | 62.400,00 | 800 | 800 | 1.200,00 | 1,28 | 100 | 66,67 |
| 613000 | Izdaci za materijal i usluge | 62.400,00 | 800 | 800 | 1.200,00 | 1,28 | 100 | 66,67 |
| 613100 | Putni troškovi | 4.950,00 | 0 | 0 | 0 | 0 | 0 | n/m |
| 613300 | Izdaci za komunalne usluge | 250 | 0 | 0 | 0 | 0 | 0 | n/m |
| 613400 | Nabavka materijala | 500 | 0 | 0 | 0 | 0 | 0 | n/m |
| 613500 | Izdaci za usluge prevoza i goriva | 500 | 0 | 0 | 0 | 0 | 0 | n/m |
| 613600 | Unajmljivanje imovine i opreme | 500 | 0 | 0 | 0 | 0 | 0 | n/m |
| 613700 | Izdaci za tekuće održavanje | 500 | 0 | 0 | 0 | 0 | 0 | n/m |
| 613800 | Izdaci osiguranja bankarskih usluga i.. | 500 | 0 | 0 | 0 | 0 | 0 | n/m |
| 613900 | Ugovorene i druge posebne usluge | 54.700,00 | 800 | 800 | 1.200,00 | 1,46 | 100 | 66,67 |
| | V. UKUPNO ZA NABAVKU STALNIH SREDSTAVA | 25.000,00 | 0 | 0 | 0 | 0 | 0 | n/m |
| 821000 | Izdaci za nabavku stalnih sredstava | 25.000,00 | 0 | 0 | 0 | 0 | 0 | n/m |
| 821300 | Nabavka opreme | 20.000,00 | 0 | 0 | 0 | 0 | 0 | n/m |
| 821400 | Nabavka ostalih stalnih sredstava | 5.000,00 | 0 | 0 | 0 | 0 | 0 | n/m |
| | SVEUKUPNO RASHODI I IZDACI | 87.400,00 | 800 | 800 | 1.200,00 | 0,92 | 100 | 66,67 |

| | | | | | | | | | | |
|-------------|--|-------------------|-------------------|-------------------|-------------------|--------------|--------------|--------------|--------------|---------------|
| (PJ) | 24050001 (JU Narodna i univerzitetska biblioteka Tuzla) | | | | | | | | | |
| | I. UKUPNO TEKUĆI IZDACI | 622.072,00 | 622.072,00 | 615.984,01 | 597.291,05 | 99,02 | 99,02 | 99,02 | 99,02 | 103,13 |
| 611000 | Plate i naknade troškova zaposlenih | 570.494,00 | 570.494,00 | 564.733,12 | 546.529,03 | 98,99 | 98,99 | 98,99 | 98,99 | 103,33 |
| 611100 | Bruto plate i naknade | 475.800,00 | 475.800,00 | 472.357,85 | 468.888,80 | 99,28 | 99,28 | 99,28 | 99,28 | 100,74 |
| 611200 | Naknade troškova zaposlenih i troškova skupštinskih poslanika | 94.694,00 | 94.694,00 | 92.375,27 | 77.640,23 | 97,55 | 97,55 | 97,55 | 97,55 | 118,98 |
| 612000 | Doprinosi poslodavca | 49.959,00 | 49.959,00 | 49.700,32 | 49.233,34 | 99,48 | 99,48 | 99,48 | 99,48 | 100,95 |
| 612100 | Doprinosi poslodavca | 49.959,00 | 49.959,00 | 49.700,32 | 49.233,34 | 99,48 | 99,48 | 99,48 | 99,48 | 100,95 |
| 613000 | Izdaci za materijal i usluge | 1.619,00 | 1.619,00 | 1.550,57 | 1.528,68 | 95,77 | 95,77 | 95,77 | 95,77 | 101,43 |
| 613900 | Ugovorene i druge posebne usluge | 1.619,00 | 1.619,00 | 1.550,57 | 1.528,68 | 95,77 | 95,77 | 95,77 | 95,77 | 101,43 |
| | SVEUKUPNO RASHODI I IZDACI | 622.072,00 | 622.072,00 | 615.984,01 | 597.291,05 | 99,02 | 99,02 | 99,02 | 99,02 | 103,13 |
| (PJ) | 24050002 (Muzej Istočne Bosne) | | | | | | | | | |
| | I. UKUPNO TEKUĆI IZDACI | 197.571,00 | 196.437,37 | 169.419,45 | 155.428,82 | 85,75 | 85,75 | 86,25 | 86,25 | 109 |
| 611000 | Plate i naknade troškova zaposlenih | 134.060,00 | 134.060,00 | 119.017,29 | 114.345,88 | 88,78 | 88,78 | 88,78 | 88,78 | 104,09 |
| 611100 | Bruto plate i naknade | 100.500,00 | 100.500,00 | 97.056,29 | 98.849,79 | 96,57 | 96,57 | 96,57 | 96,57 | 98,19 |
| 611200 | Naknade troškova zaposlenih i troškova skupštinskih poslanika | 33.560,00 | 33.560,00 | 21.961,00 | 15.496,09 | 65,44 | 65,44 | 65,44 | 65,44 | 141,72 |
| 612000 | Doprinosi poslodavca | 10.553,00 | 10.553,00 | 10.190,90 | 10.379,20 | 96,57 | 96,57 | 96,57 | 96,57 | 98,19 |
| 612100 | Doprinosi poslodavca | 10.553,00 | 10.553,00 | 10.190,90 | 10.379,20 | 96,57 | 96,57 | 96,57 | 96,57 | 98,19 |
| 613000 | Izdaci za materijal i usluge | 52.958,00 | 51.824,37 | 40.211,26 | 30.703,74 | 75,93 | 77,59 | 77,59 | 77,59 | 130,97 |
| 613100 | Putni troškovi | 1.620,00 | 1.620,00 | 727,2 | 1.166,90 | 44,89 | 44,89 | 44,89 | 44,89 | 62,32 |
| 613200 | Izdaci za energiju | 6.150,00 | 6.150,00 | 3.120,10 | 2.132,02 | 50,73 | 50,73 | 50,73 | 50,73 | 146,34 |
| 613300 | Izdaci za komunalne usluge | 3.900,00 | 3.900,00 | 3.764,75 | 2.816,46 | 96,53 | 96,53 | 96,53 | 96,53 | 133,67 |
| 613400 | Nabavka materijala | 3.507,00 | 3.507,00 | 2.161,03 | 1.081,86 | 61,62 | 61,62 | 61,62 | 61,62 | 199,75 |
| 613500 | Izdaci za usluge prevoza i goriva | 1.640,00 | 1.579,30 | 444,25 | 713,35 | 27,09 | 28,13 | 28,13 | 28,13 | 62,28 |
| 613600 | Unajmljivanje imovine i opreme | 7.000,00 | 7.000,00 | 6.852,60 | 6.852,25 | 97,89 | 97,89 | 97,89 | 97,89 | 100,01 |
| 613700 | Izdaci za tekuće održavanje | 729 | 729 | 489,9 | 425,81 | 67,2 | 67,2 | 67,2 | 67,2 | 115,05 |
| 613800 | Izdaci osiguranja bankarskih usluga i.. | 500 | 500 | 307,15 | 306,15 | 61,43 | 61,43 | 61,43 | 61,43 | 100,33 |
| 613900 | Ugovorene i druge posebne usluge | 27.912,00 | 26.839,07 | 22.344,28 | 15.208,94 | 80,05 | 83,25 | 83,25 | 83,25 | 146,92 |
| | V. UKUPNO ZA NABAVKU STALNIH SREDSTAVA | 354.000,00 | 219.191,52 | 219.189,62 | 0 | 61,92 | 100 | 100 | 100 | n/m |
| 821000 | Izdaci za nabavku stalnih sredstava | 354.000,00 | 219.191,52 | 219.189,62 | 0 | 61,92 | 100 | 100 | 100 | n/m |
| 821600 | Rekonstrukcija i investiciono održavanje | 354.000,00 | 219.191,52 | 219.189,62 | 0 | 61,92 | 100 | 100 | 100 | n/m |
| | SVEUKUPNO RASHODI I IZDACI | 551.571,00 | 415.628,89 | 388.609,07 | 155.428,82 | 70,45 | 93,5 | 93,5 | 93,5 | 250,02 |
| (PJ) | 24050003 (Arhiv Tuzlanskog kantona) | | | | | | | | | |
| | I. UKUPNO TEKUĆI IZDACI | 419.115,00 | 355.758,34 | 338.469,08 | 323.081,55 | 80,76 | 80,76 | 80,76 | 80,76 | 104,76 |
| 611000 | Plate i naknade troškova zaposlenih | 243.321,00 | 239.781,00 | 236.213,36 | 221.168,35 | 97,08 | 98,51 | 98,51 | 98,51 | 106,8 |
| 611100 | Bruto plate i naknade | 204.775,00 | 201.235,00 | 200.915,83 | 190.296,28 | 98,12 | 99,84 | 99,84 | 99,84 | 105,58 |

| | | | | | | | | |
|-------------|---|-------------------|-------------------|-------------------|-------------------|--------------|--------------|---------------|
| 611200 | Naknade troškova zaposlenih i troškova skupštinskih poslanika | 38.546,00 | 38.546,00 | 35.297,53 | 30.872,07 | 91,57 | 91,57 | 114,33 |
| 612000 | Doprinosi poslodavca | 22.049,00 | 21.589,00 | 21.107,78 | 20.071,83 | 95,73 | 97,77 | 105,16 |
| 612100 | Doprinosi poslodavca | 22.049,00 | 21.589,00 | 21.107,78 | 20.071,83 | 95,73 | 97,77 | 105,16 |
| 613000 | Izdaci za materijal i usluge | 153.745,00 | 94.388,34 | 81.147,94 | 81.841,37 | 52,78 | 85,97 | 99,15 |
| 613100 | Putni troškovi | 27.620,00 | 4.495,00 | 3.600,30 | 4.411,50 | 13,04 | 80,1 | 81,61 |
| 613200 | Izdaci za energiju | 14.320,00 | 13.820,00 | 11.372,12 | 9.688,32 | 79,41 | 82,29 | 117,38 |
| 613300 | Izdaci za komunalne usluge | 7.100,00 | 6.900,00 | 6.167,64 | 6.292,10 | 86,87 | 89,39 | 98,02 |
| 613400 | Nabavka materijala | 21.520,00 | 3.800,00 | 3.380,16 | 4.653,55 | 15,71 | 88,95 | 72,64 |
| 613500 | Izdaci za usluge prevoza i goriva | 6.000,00 | 4.220,00 | 2.765,20 | 2.921,92 | 46,09 | 65,53 | 94,64 |
| 613700 | Izdaci za tekuće održavanje | 3.900,00 | 2.355,00 | 589,58 | 1.799,48 | 15,12 | 25,04 | 32,76 |
| 613800 | Izdaci osiguranja bankarskih usluga i.. | 2.920,00 | 2.920,00 | 1.720,38 | 820,18 | 58,92 | 58,92 | 209,76 |
| 613900 | Ugovorene i druge posebne usluge | 70.365,00 | 55.878,34 | 51.552,56 | 51.254,32 | 73,26 | 92,26 | 100,58 |
| | V. UKUPNO ZA NABAVKU STALNIH SREDSTAVA | 237.000,00 | 48.100,00 | 46.982,56 | 57.949,80 | 19,82 | 97,68 | 81,07 |
| 821000 | Izdaci za nabavku stalnih sredstava | 237.000,00 | 48.100,00 | 46.982,56 | 57.949,80 | 19,82 | 97,68 | 81,07 |
| 821300 | Nabavka opreme | 97.000,00 | 48.100,00 | 46.982,56 | 57.949,80 | 48,44 | 97,68 | 81,07 |
| 821600 | Rekonstrukcija i investiciono održavanje | 140.000,00 | 0 | 0 | 0 | 0 | n/m | n/m |
| | SVEUKUPNO RASHODI I IZDACI | 656.115,00 | 403.858,34 | 385.451,64 | 381.031,35 | 58,75 | 95,44 | 101,16 |
| (PJ) | 24050004 (Narodno pozorište Tuzla) | | | | | | | |
| | I. UKUPNO TEKUĆI IZDACI | 996.348,00 | 996.348,00 | 968.754,04 | 969.705,13 | 97,23 | 97,23 | 99,9 |
| 611000 | Plate i naknade troškova zaposlenih | 915.580,00 | 915.580,00 | 889.172,73 | 888.169,65 | 97,12 | 97,12 | 100,11 |
| 611100 | Bruto plate i naknade | 744.364,00 | 744.364,00 | 733.480,57 | 752.178,82 | 98,54 | 98,54 | 97,51 |
| 611200 | Naknade troškova zaposlenih i troškova skupštinskih poslanika | 171.216,00 | 171.216,00 | 155.692,16 | 135.990,83 | 90,93 | 90,93 | 114,49 |
| 612000 | Doprinosi poslodavca | 78.158,00 | 78.158,00 | 77.172,97 | 79.068,32 | 98,74 | 98,74 | 97,6 |
| 612100 | Doprinosi poslodavca | 78.158,00 | 78.158,00 | 77.172,97 | 79.068,32 | 98,74 | 98,74 | 97,6 |
| 613000 | Izdaci za materijal i usluge | 2.610,00 | 2.610,00 | 2.408,34 | 2.467,16 | 92,27 | 92,27 | 97,62 |
| 613900 | Ugovorene i druge posebne usluge | 2.610,00 | 2.610,00 | 2.408,34 | 2.467,16 | 92,27 | 92,27 | 97,62 |
| | SVEUKUPNO RASHODI I IZDACI | 996.348,00 | 996.348,00 | 968.754,04 | 969.705,13 | 97,23 | 97,23 | 99,9 |
| (PJ) | 24050005 (BKC) | | | | | | | |
| | I. UKUPNO TEKUĆI IZDACI | 594.845,78 | 581.575,42 | 566.708,43 | 576.967,12 | 95,27 | 97,44 | 98,22 |
| 611000 | Plate i naknade troškova zaposlenih | 296.969,00 | 296.969,00 | 286.708,06 | 284.576,03 | 96,54 | 96,54 | 100,75 |
| 611100 | Bruto plate i naknade | 233.901,00 | 233.901,00 | 230.636,46 | 231.395,08 | 98,6 | 98,6 | 99,67 |
| 611200 | Naknade troškova zaposlenih i troškova skupštinskih poslanika | 63.068,00 | 63.068,00 | 56.071,60 | 53.180,95 | 88,91 | 88,91 | 105,44 |
| 612000 | Doprinosi poslodavca | 24.560,00 | 24.560,00 | 24.326,15 | 24.296,47 | 99,05 | 99,05 | 100,12 |
| 612100 | Doprinosi poslodavca | 24.560,00 | 24.560,00 | 24.326,15 | 24.296,47 | 99,05 | 99,05 | 100,12 |
| 613000 | Izdaci za materijal i usluge | 273.316,78 | 260.046,42 | 255.674,22 | 268.094,62 | 93,55 | 98,32 | 95,37 |
| 613100 | Putni troškovi | 1.950,00 | 450 | 0 | 134,4 | 0 | 0 | 0 |

| | | | | | | | | |
|--------------|---|-------------------|-------------------|-------------------|-------------------|--------------|--------------|---------------|
| 613200 | Izdaci za energiju | 74.000,00 | 72.658,07 | 71.914,66 | 80.715,15 | 97,18 | 98,98 | 89,1 |
| 613300 | Izdaci za komunalne usluge | 27.050,00 | 22.050,00 | 21.216,05 | 22.152,54 | 78,43 | 96,22 | 95,77 |
| 613400 | Nabavka materijala | 16.118,00 | 13.498,42 | 13.359,83 | 21.191,94 | 82,89 | 98,97 | 63,04 |
| 613500 | Izdaci za usluge prevoza i goriva | 5.050,00 | 3.150,00 | 2.940,51 | 2.854,00 | 58,23 | 93,35 | 103,03 |
| 613600 | Unajmljivanje imovine i opreme | 3.000,00 | 0 | 0 | 4.972,50 | 0 n/m | | 0 |
| 613700 | Izdaci za tekuće održavanje | 20.124,00 | 18.132,57 | 16.360,86 | 22.263,52 | 81,3 | 90,23 | 73,49 |
| 613800 | Izdaci osiguranja bankarskih usluga i.. | 2.700,00 | 1.650,00 | 1.615,00 | 1.349,00 | 59,81 | 97,88 | 119,72 |
| 613900 | Ugovorene i druge posebne usluge | 123.324,78 | 128.457,36 | 128.267,31 | 112.461,57 | 104,01 | 99,85 | 114,05 |
| | V. UKUPNO ZA NABAVKU STALNIH SREDSTAVA | 21.000,00 | 3.300,00 | 2.100,00 | 23.035,08 | 10 | 63,64 | 9,12 |
| 821000 | Izdaci za nabavku stalnih sredstava | 21.000,00 | 3.300,00 | 2.100,00 | 23.035,08 | 10 | 63,64 | 9,12 |
| 821300 | Nabavka opreme | 17.000,00 | 3.300,00 | 2.100,00 | 5.151,50 | 12,35 | 63,64 | 40,76 |
| 821600 | Rekonstrukcija i investiciono održavanje | 4.000,00 | 0 | 0 | 17.883,58 | 0 n/m | | 0 |
| | SVEUKUPNO RASHODI I IZDACI | 615.845,78 | 584.875,42 | 568.808,43 | 600.002,20 | 92,36 | 97,25 | 94,8 |
| (P.J) | 24050006 (Zavod za zaštitu kulturnog naslijeđa Tuzla) | | | | | | | |
| | I. UKUPNO TEKUĆI IZDACI | 153.575,00 | 136.694,00 | 124.978,75 | 117.846,97 | 81,38 | 91,43 | 106,05 |
| 611000 | Plate i naknade troškova zaposlenih | 90.939,00 | 87.539,00 | 80.034,75 | 75.186,70 | 88,01 | 91,43 | 106,45 |
| 611100 | Bruto plate i naknade | 73.434,00 | 70.034,00 | 68.212,75 | 62.377,62 | 92,89 | 97,4 | 109,35 |
| 611200 | Naknade troškova zaposlenih i troškova skupštinskih poslanika | 17.505,00 | 17.505,00 | 11.822,00 | 12.809,08 | 67,53 | 67,53 | 92,29 |
| 612000 | Doprinosi poslodavca | 7.389,00 | 7.353,00 | 7.162,33 | 6.549,64 | 96,93 | 97,41 | 109,35 |
| 612100 | Doprinosi poslodavca | 7.389,00 | 7.353,00 | 7.162,33 | 6.549,64 | 96,93 | 97,41 | 109,35 |
| 613000 | Izdaci za materijal i usluge | 55.247,00 | 41.802,00 | 37.781,67 | 36.110,63 | 68,39 | 90,38 | 104,63 |
| 613100 | Putni troškovi | 5.710,00 | 5.110,00 | 4.042,89 | 4.261,64 | 70,8 | 79,12 | 94,87 |
| 613200 | Izdaci za energiju | 2.710,00 | 2.210,00 | 1.706,46 | 478,4 | 62,97 | 77,22 | 356,7 |
| 613300 | Izdaci za komunalne usluge | 2.600,00 | 2.100,00 | 1.811,73 | 1.546,20 | 69,68 | 86,27 | 117,17 |
| 613400 | Nabavka materijala | 2.377,00 | 1.377,00 | 1.188,52 | 965,09 | 50 | 86,31 | 123,15 |
| 613600 | Unajmljivanje imovine i opreme | 7.500,00 | 7.200,00 | 7.076,00 | 7.190,00 | 94,35 | 98,28 | 98,41 |
| 613700 | Izdaci za tekuće održavanje | 1.324,00 | 824 | 128 | 118,9 | 9,67 | 15,53 | 107,65 |
| 613800 | Izdaci osiguranja bankarskih usluga i.. | 600 | 600 | 576 | 300 | 96 | 96 | 192 |
| 613900 | Ugovorene i druge posebne usluge | 32.426,00 | 22.381,00 | 21.252,07 | 21.250,40 | 65,54 | 94,96 | 100,01 |
| | V. UKUPNO ZA NABAVKU STALNIH SREDSTAVA | 92.000,00 | 65.500,00 | 61.783,84 | 0 | 67,16 | 94,33 | n/m |
| 821000 | Izdaci za nabavku stalnih sredstava | 92.000,00 | 65.500,00 | 61.783,84 | 0 | 67,16 | 94,33 | n/m |
| 821300 | Nabavka opreme | 27.000,00 | 500 | 499,59 | 0 | 1,85 | 99,92 | n/m |
| 821600 | Rekonstrukcija i investiciono održavanje | 65.000,00 | 65.000,00 | 61.284,25 | 0 | 94,28 | 94,28 | n/m |
| | SVEUKUPNO RASHODI I IZDACI | 245.575,00 | 202.194,00 | 186.762,59 | 117.846,97 | 76,05 | 92,37 | 158,48 |
| (P.J) | 24050007 (Galerija portreta Tuzla) | | | | | | | |
| | I. UKUPNO TEKUĆI IZDACI | 80.292,00 | 80.292,00 | 71.406,07 | 72.610,24 | 88,93 | 88,93 | 98,34 |

| | | | | | | | | | |
|-------------|---|-------------------|-------------------|-------------------|-------------------|--------------|--------------|--------------|---------------|
| 611000 | Plate i naknade troškova zaposlenih | 74.156,00 | 74.156,00 | 65.382,56 | 66.647,17 | 88,17 | 88,17 | 88,17 | 98,1 |
| 611100 | Bruto plate i naknade | 56.657,00 | 56.657,00 | 55.984,06 | 55.070,56 | 98,81 | 98,81 | 98,81 | 101,66 |
| 611200 | Naknade troškova zaposlenih i troškova skupštinskih poslanika | 17.499,00 | 17.499,00 | 9.398,50 | 11.576,61 | 53,71 | 53,71 | 53,71 | 81,19 |
| 612000 | Doprinosi poslodavca | 5.949,00 | 5.949,00 | 5.839,67 | 5.782,42 | 98,16 | 98,16 | 98,16 | 100,99 |
| 612100 | Doprinosi poslodavca | 5.949,00 | 5.949,00 | 5.839,67 | 5.782,42 | 98,16 | 98,16 | 98,16 | 100,99 |
| 613000 | Izdaci za materijal i usluge | 187 | 187 | 183,84 | 180,65 | 98,31 | 98,31 | 98,31 | 101,77 |
| 613900 | Ugovorene i druge posebne usluge | 187 | 187 | 183,84 | 180,65 | 98,31 | 98,31 | 98,31 | 101,77 |
| | SVEUKUPNO RASHODI I IZDACI | 80.292,00 | 80.292,00 | 71.406,07 | 72.610,24 | 88,93 | 88,93 | 88,93 | 98,34 |
| (PJ) | 24050008 (Kulturne manifestacije) | | | | | | | | |
| | II. UKUPNO TEKUĆI GRANTOVI | 90.000,00 | 90.000,00 | 53.999,00 | 40.500,00 | 60 | 100 | 100 | 133,33 |
| 614000 | Tekući grantovi | 90.000,00 | 90.000,00 | 53.999,00 | 40.500,00 | 60 | 100 | 100 | 133,33 |
| 614300 | Grantovi neprofitnim organizacijama | 87.000,00 | 87.000,00 | 50.999,00 | 40.500,00 | 58,62 | 100 | 100 | 125,92 |
| 614500 | Subvencije privatnim preduzećima | 3.000,00 | 3.000,00 | 3.000,00 | 0 | 100 | 100 | 100 | n/m |
| | SVEUKUPNO RASHODI I IZDACI | 90.000,00 | 90.000,00 | 53.999,00 | 40.500,00 | 60 | 100 | 100 | 133,33 |
| (PJ) | 24050010 (JU Specijalna biblioteka "Behram-Beg" Tuzla) | | | | | | | | |
| | I. UKUPNO TEKUĆI IZDACI | 86.445,00 | 63.509,30 | 62.445,79 | 58.940,19 | 72,24 | 98,33 | 98,33 | 105,95 |
| 611000 | Plate i naknade troškova zaposlenih | 56.282,00 | 56.282,00 | 55.265,42 | 53.767,95 | 98,19 | 98,19 | 98,19 | 102,79 |
| 611100 | Bruto plate i naknade | 48.612,00 | 48.612,00 | 48.180,42 | 47.778,05 | 99,11 | 99,11 | 99,11 | 100,84 |
| 611200 | Naknade troškova zaposlenih i troškova skupštinskih poslanika | 7.670,00 | 7.670,00 | 7.085,00 | 5.989,90 | 92,37 | 92,37 | 92,37 | 118,28 |
| 612000 | Doprinosi poslodavca | 5.104,00 | 5.104,00 | 5.058,89 | 5.016,69 | 99,12 | 99,12 | 99,12 | 100,84 |
| 612100 | Doprinosi poslodavca | 5.104,00 | 5.104,00 | 5.058,89 | 5.016,69 | 99,12 | 99,12 | 99,12 | 100,84 |
| 613000 | Izdaci za materijal i usluge | 25.059,00 | 2.123,30 | 2.121,48 | 155,55 | 8,47 | 99,91 | 99,91 | 1.363,86 |
| 613100 | Putni troškovi | 1.200,00 | 0 | 0 | 0 | 0 | 0 | 0 | n/m |
| 613300 | Izdaci za komunalne usluge | 500 | 0 | 0 | 0 | 0 | 0 | 0 | n/m |
| 613400 | Nabavka materijala | 2.200,00 | 0 | 0 | 0 | 0 | 0 | 0 | n/m |
| 613500 | Izdaci za usluge prevoza i goriva | 500 | 0 | 0 | 0 | 0 | 0 | 0 | n/m |
| 613900 | Ugovorene i druge posebne usluge | 20.659,00 | 2.123,30 | 2.121,48 | 155,55 | 10,27 | 99,91 | 99,91 | 1.363,86 |
| | V. UKUPNO ZA NABAVKU STALNIH SREDSTAVA | 7.200,00 | 2.000,00 | 2.000,00 | 0 | 27,78 | 100 | 100 | n/m |
| 821000 | Izdaci za nabavku stalnih sredstava | 7.200,00 | 2.000,00 | 2.000,00 | 0 | 27,78 | 100 | 100 | n/m |
| 821300 | Nabavka opreme | 7.200,00 | 2.000,00 | 2.000,00 | 0 | 27,78 | 100 | 100 | n/m |
| | SVEUKUPNO RASHODI I IZDACI | 93.645,00 | 65.509,30 | 64.445,79 | 58.940,19 | 68,82 | 98,38 | 98,38 | 109,34 |
| (PJ) | 24060001 (Pedagoški zavod) | | | | | | | | |
| | I. UKUPNO TEKUĆI IZDACI | 674.667,00 | 629.238,67 | 615.842,35 | 598.700,45 | 91,28 | 97,87 | 97,87 | 102,86 |
| 611000 | Plate i naknade troškova zaposlenih | 469.174,00 | 469.174,00 | 465.131,31 | 454.757,16 | 99,14 | 99,14 | 99,14 | 102,28 |
| 611100 | Bruto plate i naknade | 404.109,00 | 404.109,00 | 402.902,86 | 402.633,19 | 99,7 | 99,7 | 99,7 | 100,07 |

| | | | | | | | | |
|--------|---|-------------------|-------------------|-------------------|-------------------|--------------|--------------|---------------|
| 611200 | Naknade troškova zaposlenih i troškova skupštinskih poslanika | 65.065,00 | 65.065,00 | 62.228,45 | 52.123,97 | 95,64 | 95,64 | 119,39 |
| 612000 | Doprinosi poslodavca | 42.424,00 | 42.424,00 | 42.304,82 | 42.358,99 | 99,72 | 99,72 | 99,87 |
| 612100 | Doprinosi poslodavca | 42.424,00 | 42.424,00 | 42.304,82 | 42.358,99 | 99,72 | 99,72 | 99,87 |
| 613000 | Izdaci za materijal i usluge | 163.069,00 | 117.640,67 | 108.406,22 | 101.584,30 | 66,48 | 66,48 | 106,72 |
| 613100 | Putni troškovi | 5.553,00 | 5.553,00 | 4.384,40 | 5.544,41 | 78,96 | 78,96 | 79,08 |
| 613200 | Izdaci za energiju | 4.000,00 | 4.000,00 | 2.965,01 | 3.094,76 | 74,13 | 74,13 | 95,81 |
| 613300 | Izdaci za komunalne usluge | 12.740,00 | 12.740,00 | 12.733,66 | 11.875,84 | 99,95 | 99,95 | 107,22 |
| 613400 | Nabavka materijala | 9.550,00 | 9.090,00 | 8.342,73 | 8.986,41 | 87,36 | 91,78 | 92,84 |
| 613500 | Izdaci za usluge prevoza i goriva | 20.000,00 | 13.756,00 | 12.744,80 | 13.974,10 | 63,72 | 92,65 | 91,2 |
| 613600 | Unajmljivanje imovine i opreme | 2.800,00 | 0 | 0 | 700 | 0/n/m | 0/n/m | 0 |
| 613700 | Izdaci za tekuće održavanje | 10.710,00 | 10.710,00 | 9.792,42 | 8.972,43 | 91,43 | 91,43 | 109,14 |
| 613800 | Izdaci osiguranja bankarskih usluga i.. | 2.500,00 | 2.500,00 | 1.872,38 | 1.958,98 | 74,9 | 74,9 | 95,58 |
| 613900 | Ugovorene i druge posebne usluge | 95.216,00 | 59.291,67 | 55.570,82 | 46.477,37 | 58,36 | 93,72 | 119,57 |
| | II. UKUPNO TEKUĆI GRANTOVI | 1.000,00 | 0 | 0 | 0 | 0 | 0 | n/m |
| 614000 | Tekući grantovi | 1.000,00 | 0 | 0 | 0 | 0/n/m | 0/n/m | n/m |
| 614200 | Grantovi pojedincima | 1.000,00 | 0 | 0 | 0 | 0/n/m | 0/n/m | n/m |
| | V. UKUPNO ZA NABAVKU STALNIH SREDSTAVA | 3.000,00 | 3.000,00 | 2.999,65 | 2.984,26 | 99,99 | 99,99 | 100,52 |
| 821000 | Izdaci za nabavku stalnih sredstava | 3.000,00 | 3.000,00 | 2.999,65 | 2.984,26 | 99,99 | 99,99 | 100,52 |
| 821300 | Nabavka opreme | 3.000,00 | 3.000,00 | 2.999,65 | 2.984,26 | 99,99 | 99,99 | 100,52 |
| | SVEUKUPNO RASHODI I IZDACI | 678.667,00 | 632.238,67 | 618.842,00 | 601.684,71 | 91,18 | 97,88 | 102,85 |
| | (PJ) 26010001 (Kantonalna uprava civilne zaštite) | | | | | | | |
| | I. UKUPNO TEKUĆI IZDACI | 910.816,00 | 442.536,00 | 418.909,71 | 378.592,20 | 45,99 | 94,66 | 110,65 |
| 611000 | Plate i naknade troškova zaposlenih | 284.171,00 | 284.171,00 | 278.869,37 | 268.038,36 | 98,13 | 98,13 | 104,04 |
| 611100 | Bruto plate i naknade | 247.500,00 | 247.500,00 | 242.207,29 | 235.328,36 | 97,86 | 97,86 | 102,92 |
| 611200 | Naknade troškova zaposlenih i troškova skupštinskih poslanika | 36.671,00 | 36.671,00 | 36.662,08 | 32.710,00 | 99,98 | 99,98 | 112,08 |
| 612000 | Doprinosi poslodavca | 26.039,00 | 26.039,00 | 25.444,97 | 24.709,46 | 97,72 | 97,72 | 102,98 |
| 612100 | Doprinosi poslodavca | 26.039,00 | 26.039,00 | 25.444,97 | 24.709,46 | 97,72 | 97,72 | 102,98 |
| 613000 | Izdaci za materijal i usluge | 600.606,00 | 132.326,00 | 114.595,37 | 85.844,38 | 19,08 | 86,6 | 133,49 |
| 613100 | Putni troškovi | 13.933,00 | 6.933,00 | 5.479,20 | 2.575,00 | 39,33 | 79,03 | 212,78 |
| 613200 | Izdaci za energiju | 10.710,00 | 10.710,00 | 9.607,42 | 8.641,36 | 89,71 | 89,71 | 111,18 |
| 613300 | Izdaci za komunalne usluge | 10.350,00 | 10.350,00 | 10.350,00 | 10.948,83 | 100 | 100 | 94,53 |
| 613400 | Nabavka materijala | 16.905,00 | 12.105,00 | 9.914,35 | 4.339,04 | 58,65 | 81,9 | 228,49 |
| 613500 | Izdaci za usluge prevoza i goriva | 15.820,00 | 8.820,00 | 6.858,98 | 5.763,49 | 43,36 | 77,77 | 119,01 |
| 613600 | Unajmljivanje imovine i opreme | 25.747,00 | 20.447,00 | 19.062,00 | 18.521,50 | 74,04 | 93,23 | 102,92 |
| 613700 | Izdaci za tekuće održavanje | 10.177,00 | 5.177,00 | 4.297,82 | 2.793,79 | 42,23 | 83,02 | 153,83 |
| 613800 | Izdaci osiguranja bankarskih usluga i.. | 8.030,00 | 3.030,00 | 2.163,70 | 2.139,18 | 26,95 | 71,41 | 101,15 |

| | | | | | | | | |
|-------------|---|---------------------|---------------------|---------------------|---------------------|--------------|--------------|---------------|
| 613900 | Ugovorene i druge posebne usluge | 488.934,00 | 54.754,00 | 46.861,90 | 30.122,19 | 9,58 | 85,59 | 155,57 |
| | II. UKUPNO TEKUĆI GRANTOVI | 2.795.000,00 | 2.659.000,00 | 2.551.956,40 | 1.096.417,99 | 91,3 | 95,97 | 232,75 |
| 614000 | Tekući grantovi | 2.795.000,00 | 2.659.000,00 | 2.551.956,40 | 1.096.417,99 | 91,3 | 95,97 | 232,75 |
| 614100 | Grant drugim nivoima vlasti | 2.785.000,00 | 2.650.000,00 | 2.543.714,75 | 1.092.373,35 | 91,34 | 95,99 | 232,86 |
| 614200 | Grantovi pojedincima | 5.000,00 | 5.000,00 | 4.400,00 | 3.200,00 | 88 | 88 | 137,5 |
| 614800 | Ostali grantovi - povrat i drugo | 5.000,00 | 4.000,00 | 3.841,65 | 844,64 | 76,83 | 96,04 | 454,83 |
| | III. UKUPNO KAPITALNI GRANTOVI | 300.000,00 | 0 | 0 | 0 | 0 | n/m | n/m |
| 615000 | Kapitalni grantovi | 300.000,00 | 0 | 0 | 0 | 0 | n/m | n/m |
| 615100 | Kapitalni grantovi drugim nivoima vlade | 300.000,00 | 0 | 0 | 0 | 0 | n/m | n/m |
| | V. UKUPNO ZA NABAVKU STALNIH SREDSTAVA | 450.000,00 | 46.000,00 | 39.990,60 | 28.431,00 | 8,89 | 86,94 | 140,66 |
| 821000 | Izdaci za nabavku stalnih sredstava | 450.000,00 | 46.000,00 | 39.990,60 | 28.431,00 | 8,89 | 86,94 | 140,66 |
| 821300 | Nabavka opreme | 350.000,00 | 46.000,00 | 39.990,60 | 0 | 11,43 | 86,94 | n/m |
| 821500 | Nabavka stalnih sredstava u obliku prava | 50.000,00 | 0 | 0 | 28.431,00 | 0 | n/m | 0 |
| 821600 | Rekonstrukcija i investiciono održavanje | 50.000,00 | 0 | 0 | 0 | 0 | n/m | n/m |
| | SVEUKUPNO RASHODI I IZDACI | 4.455.816,00 | 3.147.536,00 | 3.010.856,71 | 1.503.441,19 | 67,57 | 95,66 | 200,26 |
| (PJ) | 27010001 (Kantonalne robne rezerve) | | | | | | | |
| | I. UKUPNO TEKUĆI IZDACI | 152.730,00 | 152.550,00 | 137.452,98 | 139.294,74 | 90 | 90,1 | 98,68 |
| 611000 | Plate i naknade troškova zaposlenih | 70.805,00 | 70.805,00 | 68.699,12 | 68.019,21 | 97,03 | 97,03 | 101 |
| 611100 | Bruto plate i naknade | 60.350,00 | 60.350,00 | 58.420,32 | 57.575,69 | 96,8 | 96,8 | 101,47 |
| 611200 | Naknade troškova zaposlenih i troškova skupštinskih poslanika | 10.455,00 | 10.455,00 | 10.278,80 | 10.443,52 | 98,31 | 98,31 | 98,42 |
| 612000 | Doprinosi poslodavca | 6.150,00 | 6.150,00 | 6.134,11 | 6.045,47 | 99,74 | 99,74 | 101,47 |
| 612100 | Doprinosi poslodavca | 6.150,00 | 6.150,00 | 6.134,11 | 6.045,47 | 99,74 | 99,74 | 101,47 |
| 613000 | Izdaci za materijal i usluge | 75.775,00 | 75.595,00 | 62.619,75 | 65.230,06 | 82,64 | 82,84 | 96 |
| 613100 | Putni troškovi | 900 | 900 | 719,7 | 592 | 79,97 | 79,97 | 121,57 |
| 613200 | Izdaci za energiju | 2.980,00 | 2.980,00 | 2.540,34 | 2.357,57 | 85,25 | 85,25 | 107,75 |
| 613300 | Izdaci za komunalne usluge | 2.800,00 | 2.800,00 | 2.543,99 | 2.697,13 | 90,86 | 90,86 | 94,32 |
| 613400 | Nabavka materijala | 1.440,00 | 1.440,00 | 1.397,41 | 1.333,85 | 97,04 | 97,04 | 104,77 |
| 613500 | Izdaci za usluge prevoza i goriva | 4.550,00 | 4.550,00 | 4.547,41 | 4.279,72 | 99,94 | 99,94 | 106,25 |
| 613600 | Unajmljivanje imovine i opreme | 58.450,00 | 58.450,00 | 46.683,85 | 50.119,58 | 79,87 | 79,87 | 93,14 |
| 613700 | Izdaci za tekuće održavanje | 1.514,00 | 1.514,00 | 1.407,50 | 1.212,54 | 92,97 | 92,97 | 116,08 |
| 613800 | Izdaci osiguranja bankarskih usluga i.. | 420 | 420 | 246,26 | 246,26 | 58,63 | 58,63 | 100 |
| 613900 | Ugovorene i druge posebne usluge | 2.721,00 | 2.541,00 | 2.533,29 | 2.391,41 | 93,1 | 99,7 | 105,93 |
| | SVEUKUPNO RASHODI I IZDACI | 152.730,00 | 152.550,00 | 137.452,98 | 139.294,74 | 90 | 90,1 | 98,68 |
| (PJ) | 29010001 (Kantonalna uprava za inspeksijske poslove) | | | | | | | |
| | I. UKUPNO TEKUĆI IZDACI | 3.612.455,00 | 3.593.818,01 | 3.526.839,62 | 3.411.141,33 | 97,63 | 98,14 | 103,39 |
| 611000 | Plate i naknade troškova zaposlenih | 2.487.052,00 | 2.487.052,00 | 2.457.293,79 | 2.329.945,92 | 98,8 | 98,8 | 105,47 |

| | | | | | | | | |
|--------|---|---------------------|---------------------|---------------------|---------------------|--------------|--------------|---------------|
| 611100 | Bruto plate i naknade | 2.211.241,00 | 2.211.241,00 | 2.189.166,21 | 2.077.692,34 | 99 | 99 | 105,37 |
| 611200 | Naknade troškova zaposlenih i troškova skupštinskih poslanika | 275.811,00 | 275.811,00 | 268.127,58 | 252.253,58 | 97,21 | 97,21 | 106,29 |
| 612000 | Doprinosi poslodavca | 233.851,00 | 233.851,00 | 230.263,01 | 218.164,98 | 98,47 | 98,47 | 105,55 |
| 612100 | Doprinosi poslodavca | 233.851,00 | 233.851,00 | 230.263,01 | 218.164,98 | 98,47 | 98,47 | 105,55 |
| 613000 | Izdaci za materijal i usluge | 891.552,00 | 872.915,01 | 839.282,82 | 863.030,43 | 94,14 | 96,15 | 97,25 |
| 613100 | Putni troškovi | 26.496,00 | 23.496,00 | 23.399,70 | 23.356,86 | 88,31 | 99,59 | 100,18 |
| 613200 | Izdaci za energiju | 67.293,00 | 67.293,00 | 57.750,82 | 60.005,99 | 85,82 | 85,82 | 96,24 |
| 613300 | Izdaci za komunalne usluge | 60.564,00 | 60.564,00 | 59.015,54 | 56.818,16 | 97,44 | 97,44 | 103,87 |
| 613400 | Nabavka materijala | 98.052,00 | 95.147,40 | 95.140,76 | 99.399,33 | 97,03 | 99,99 | 95,72 |
| 613500 | Izdaci za usluge prevoza i goriva | 218.880,00 | 216.547,51 | 211.441,86 | 191.266,95 | 96,6 | 97,64 | 110,55 |
| 613600 | Unajmljivanje imovine i opreme | 291.220,00 | 291.220,00 | 291.119,40 | 291.119,39 | 99,97 | 99,97 | 100 |
| 613700 | Izdaci za tekuće održavanje | 64.574,00 | 59.120,10 | 51.758,58 | 70.380,49 | 80,15 | 87,55 | 73,54 |
| 613800 | Izdaci osiguranja bankarskih usluga i.. | 25.810,00 | 23.810,00 | 18.384,70 | 23.579,13 | 71,23 | 77,21 | 77,97 |
| 613900 | Ugovorene i druge posebne usluge | 38.663,00 | 35.717,00 | 31.271,46 | 47.104,13 | 80,88 | 87,55 | 66,39 |
| | II. UKUPNO TEKUĆI GRANTOVI | 1.000,00 | 389,82 | 389,82 | 0 | 38,98 | 100 | n/m |
| 614000 | Tekući grantovi | 1.000,00 | 389,82 | 389,82 | 0 | 38,98 | 100 | n/m |
| 614800 | Ostali grantovi - povrat i drugo | 1.000,00 | 389,82 | 389,82 | 0 | 38,98 | 100 | n/m |
| | V. UKUPNO ZA NABAVKU STALNIH SREDSTAVA | 145.500,00 | 93.628,80 | 93.621,66 | 113.748,45 | 64,34 | 99,99 | 82,31 |
| 821000 | Izdaci za nabavku stalnih sredstava | 145.500,00 | 93.628,80 | 93.621,66 | 113.748,45 | 64,34 | 99,99 | 82,31 |
| 821300 | Nabavka opreme | 140.500,00 | 85.585,66 | 85.580,66 | 92.766,84 | 60,91 | 99,99 | 92,25 |
| 821500 | Nabavka stalnih sredstava u obliku prava | 5.000,00 | 8.043,14 | 8.041,00 | 20.981,61 | 160,82 | 99,97 | 38,32 |
| | SVEUKUPNO RASHODI I IZDACI | 3.758.955,00 | 3.687.836,63 | 3.620.851,10 | 3.524.889,78 | 96,33 | 98,18 | 102,72 |

III OBAVEZE I POTRAŽIVANJA

Rekapitulacija stanja obaveza, potraživanja i novčanih sredstava budžeta Tuzlanskog kantona na dan 31.12.2009. i 31.12.2010.godine

| <i>Stanje na dan:</i> | <i>31.12.2009. god.</i> | <i>31.12.2010. god.</i> |
|---|-------------------------|-------------------------|
| 1. Ukupne obaveze | 92.733.660,05 | 98.690.503,27 |
| - kratkoročne obaveze | 46.928.632,51 | 56.000.465,39 |
| - dugoročne obaveze | 45.805.027,54 | 42.690.037,88 |
| 2. Ukupni neutrošeni prihodi i razgraničenja | 27.293.278,52 | 32.491.550,32 |
| - razgraničeni (neutrošeni) prihodi | 16.033.315,48 | 17.634.594,33 |
| - ostali razgraničeni rashodi | 11.259.963,04 | 14.856.955,99 |
| 3. Ukupna potraživanja i plasmani | | |
| - kratkoročna potraživanja | 76.307.636,35 | 79.996.852,51 |
| - kratkoročni plasmani | 14.137.374,04 | 18.488.009,62 |
| - kratkoročna razgraničenja | 12.530.494,24 | 11.704.546,49 |
| - dugoročni plasmani | 49.639.768,07 | 49.804.296,40 |
| 4. Žiro račun i blagajna | 27.038.633,54 | 17.750.024,09 |

a) Struktura obaveza budžeta kantona

| <i>Stanje na dan:</i> | <i>31.12.2009. god.</i> | <i>31.12.2010. god.</i> |
|--|-------------------------|-------------------------|
| Ukupne kratkoročne obaveze: | 46.928.632,51 | 56.000.465,39 |
| - obaveze prema pravnim licima | 26.256.512,15 | 28.840.575,54 |
| - obaveze prema fizičkim licima | 1.267.241,94 | 1.417.536,76 |
| - obaveze za korištenje budžetske rezerve | 68.856,12 | 47.571,10 |
| - ostale kratkoročne obaveze | 203.413,90 | 204.369,71 |
| - kratkoročni krediti i zajmovi | 1.529.226,24 | 3.823.065,60 |
| - obaveze prema radnicima (plate i naknade zaposlenima) | 17.603.382,16 | 21.667.346,68 |
| Ukupne dugoročne obaveze: | 45.805.027,54 | 42.690.037,88 |
| - obaveze po dugoročnim kreditima | 45.582.677,97 | 42.480.881,68 |
| - obaveze stvorene prije 31.12.2002.g. | 88.923,40 | 88.923,40 |
| - ostale dugoročne obaveze | 133.426,17 | 120.232,80 |

b) Struktura potraživanja i plasmana budžeta kantona

| | | |
|---|-------------------------|-------------------------|
| Stanje na dan: | 31.12.2009. god. | 31.12.2010. god. |
| Ukupna kratkoročna potraživanja: | 14.137.374,04 | 18.488.009,62 |
| - potraživanja od kupaca | 531.888,57 | 720.249,05 |
| - avansi | 407.653,01 | 236.339,46 |
| - sumnjiva i sporna i ostala potraživanja | 9.179.703,12 | 9.994.900,87 |
| - potraživanja po kreditima | 4.018.129,34 | 7.536.520,24 |
| Ukupni kratkoročni plasmani: | 12.530.494,24 | 11.704.546,49 |
| - kratkoročni krediti | 9.321.744,52 | 9.914.225,08 |
| - depoziti kod banaka | 3.157.709,29 | 1.739.280,98 |
| - ostali depoziti | 51.040,43 | 51.040,43 |
| Ukupni dugoročni plasmani: | 49.639.768,07 | 49.804.296,40 |

Dugoročni plasmani:

| | Stanje na dan: | 31.12.2009. god. | 31.12.2010. god. |
|---|--|-------------------------|-------------------------|
| | Pozajmljivanja javnim preduzećima | | |
| 1 | Rudnici Kreka Tuzla | 10.320.503,22 | 9.116.603,22 |
| 2 | Rudnik Banovići | 1.215.650,13 | 1.063.693,65 |
| 3 | Rudnik Đurđevik | 2.397.053,72 | 2.261.053,72 |
| 4 | KHK DD Lukavac | 1.125.000,00 | 4.745.785,67 |
| 5 | JZU Klinički centar | 25.996.846,18 | 22.938.393,70 |
| 6 | JP Šume TK-a | 0,00 | 300.000,00 |
| | Ukupno: | 41.055.053,25 | 40.425.529,96 |
| | Ostala domaća pozajmljivanja | | |
| 1 | Hidrotehnika Kladanj | 731,74 | 0,00 |
| 2 | Bosnia Valves d.o.o.- Livnica čelika Tuzla | 70.729,38 | 0,00 |
| 3 | Sredstva Eskrow rač.-krediti preko NLB Tuzlanska b. | 4.154.833,32 | 4.777.636,00 |
| | Ukupno: | 4.226.294,44 | 4.777.636,00 |
| | Pozajmljivanja općinama | | |
| 1 | Općina Čelić | 152.581,90 | 101.721,34 |
| | Ukupno: | 152.581,90 | 101.721,34 |
| | Pozajmljivanja pojedincima | | |
| 1 | Stambeni krediti-BIZ;Pravosuđe i Srednje obrazovanje | 341.232,10 | 278286,90 |
| 2 | Studentski i đачki krediti Ministarstva obrazovanja | 3.314.273,30 | 3.725.073,30 |
| 3 | Sredstva Eskrow rač.-krediti preko NLB Tuzlanska b. | 80.000,00 | 70.715,82 |
| | Ukupno: | 3.735.505,40 | 4.074.076,02 |
| 1 | Učešće u zajedničkim ulaganjima - Nerda | 300.000,00 | 300.000,00 |

| | | | |
|---|---|-----------------------------|-----------------------------|
| | <i>Ukupno:</i> | <i>300.000,00</i> | <i>300.000,00</i> |
| | <i>Uložena sredstva u banke</i> | | |
| 1 | NLB Tuzlanska banka- Dopunska prava BIZ-a | 165.000,00 | 120.000,00 |
| | <i>Ukupno:</i> | <i>165.000,00</i> | <i>120.000,00</i> |
| | <i>Ostali dugoročni plasmani</i> | | |
| 1 | JU OŠ Puračić - SIZ Stanovanja Lukavac | 3.100,52 | 3.100,52 |
| 2 | JU OŠ Turija - SIZ Stanovanja Lukavac | 2.232,56 | 2.232,56 |
| | <i>Ukupno:</i> | <i>5.333,08</i> | <i>5.333,08</i> |
| | | | |
| | <i>SVEUKUPNO:</i> | <i>49.639.768,07</i> | <i>49.804.296,40</i> |

KONSOLIDOVANI GODIŠNJI ISKAZ O IZVRŠENJU BUDŽETA TUZLANSKOG KANTONA
period izvještavanja 01.01. - 31.12.2010. godine

| Broj konta | P O Z I C I J A | Planirano 2010. | Ostvareno | | Odstupanje (5-3) | Index (5/3) |
|---------------|--|-----------------------|-----------------------|-----------------------|-----------------------|----------------|
| | | | u prethodnoj god. | u tekućoj godini | | |
| 1 | 2 | 3 | 4 | 5 | 6 | 7 |
| | I PRIHODI I PRIMICI | 327.769.055,83 | 299.628.516,90 | 310.085.531,04 | -17.683.524,79 | 94,6 |
| 710/770 | A. PRIHODI OD POREZA | 254.499.100,00 | 241.659.633,78 | 256.440.497,50 | 1.941.397,50 | 100,76 |
| 711000 | Porezi na dobit pojedinaca i preduzeća | 14.975.044,00 | 16.420.658,54 | 14.199.746,34 | -775.297,66 | 94,82 |
| 711200 | Porez na dobit poduzeća | 14.975.044,00 | 16.420.658,54 | 14.199.746,34 | -775.297,66 | 94,82 |
| 713000 | Porezi na plate i radnu snagu | 4.854.967,00 | 2.920.921,98 | 5.193.023,32 | 338.056,32 | 106,96 |
| 715000 | Domaći porezi na dobra i usluge | 2.043.102,00 | 4.882.230,04 | 2.125.737,45 | 82.635,45 | 104,04 |
| 715100 | Porezi na prodaju dobara i usluga, ukupni promet ili d | 1.710.598,00 | 3.051.830,73 | 1.834.384,48 | 123.786,48 | 107,24 |
| 715200 | Porez na promet posebnih usluga | 19.084,00 | 41.546,11 | 24.752,01 | 5.668,01 | 129,7 |
| 715900 | Ostali porezi na promet proizvoda i usluga | 313.420,00 | 1.788.853,20 | 266.600,96 | -46.819,04 | 85,06 |
| 716000 | Porez na dohodak | 22.312.850,00 | 19.922.187,31 | 21.943.577,39 | -369.272,61 | 98,35 |
| 717000 | PRIHODI OD INDIRECTNIH POREZA | 209.570.768,00 | 196.339.318,40 | 212.842.185,27 | 3.271.417,27 | 101,56 |
| 719000 | Ostali porezi | 662.658,00 | 951.244,35 | 46.311,41 | -616.346,59 | 6,99 |
| 777000 | Prihodi od carina i ost. uvozne pristojbe | 79.711,00 | 223.073,16 | 89.916,32 | 10.205,32 | 112,8 |
| 720000 | B. NEPOREZNI PRIHODI | 63.710.123,21 | 52.534.992,41 | 47.955.349,89 | -15.754.773,32 | 75,27 |
| 721000 | Prihodi od poduzetničkih aktivnosti i imovine i prihod | 4.740.897,87 | 4.960.492,35 | 1.994.315,34 | -2.746.582,53 | 42,07 |
| 721100 | Prihodi od nefinansijskih javnih poduzeća i finansijsk | 1.172.995,00 | 662.352,37 | 601.595,05 | -571.399,95 | 51,29 |
| 721200 | Ostali prihodi od imovine | 5.735,00 | 8.098,98 | 5.787,24 | 52,24 | 100,91 |
| 721300 | Kamate primljene od pozajmica i učešća u kapitalu | 407.167,87 | 41 | 0 | -407.167,87 | 0 |
| 721500 | Prihodi od pozitivnih kursnih razlika | 0 | 0 | 98,05 | 98,05 | n/m |
| 721600 | Prihodi od privatizacije | 3.155.000,00 | 4.290.000,00 | 1.386.835,00 | -1.768.165,00 | 43,96 |
| 722000 | Naknade i takse i prihodi od pružanja javnih usluga | 55.773.103,94 | 43.995.782,08 | 43.120.259,22 | -12.652.844,72 | 77,31 |
| 722100 | Administrativne takse | 3.038.440,00 | 2.862.978,98 | 2.981.531,78 | -56.908,22 | 98,13 |
| 722200 | Sudske takse | 5.473.900,00 | 5.473.816,16 | 4.865.874,97 | -608.025,03 | 88,89 |
| 722300 | Komunalne takse | 988 | 2.501,00 | 973 | -15 | 98,48 |
| 722400 | Ostale budžetske naknade | 2.570.434,37 | 1.115.643,16 | 2.268.129,24 | -302.305,13 | 88,24 |
| 722500 | Posebne naknade i takse | 14.555.276,00 | 8.172.711,51 | 11.932.027,75 | -2.623.248,25 | 81,98 |
| 722600 | Prihodi od pružanja javnih usluga | 28.701.696,07 | 23.060.921,60 | 19.715.184,23 | -8.986.511,84 | 68,69 |
| 722700 | Neplanirane uplate-Prihodi | 1.432.369,50 | 3.307.209,67 | 1.356.538,25 | -75.831,25 | 94,71 |
| 723000 | Novčane kazne | 3.196.121,40 | 3.578.717,98 | 2.840.775,33 | -355.346,07 | 88,88 |
| | C. KAPITALNI PRIMICI | 0 | 0 | 0 | 0 | n/m |
| 811000 | Kapitalni primici | 0 | 0 | 0 | 0 | n/m |

| | | | | | | |
|---------------|--|-----------------------|-----------------------|-----------------------|-----------------------|--------------|
| | D. POTPORE (GRANTOVI) | 6.761.160,00 | 4.491.346,92 | 4.167.487,07 | -2.593.672,93 | 61,64 |
| 731000 | Tekuće potpore iz inostranstva | 379.132,00 | 18.580,35 | 107.520,96 | -271.611,04 | 28,36 |
| 731100 | Potpore iz inozemstva | 379.132,00 | 18.580,35 | 107.520,96 | -271.611,04 | 28,36 |
| 732000 | Tekuće potpore od ostalih nivoa vlasti | 6.382.028,00 | 4.472.766,57 | 4.059.966,11 | -2.322.061,89 | 63,62 |
| 732100 | Od ostalih nivoa vlasti | 6.382.028,00 | 4.472.766,57 | 4.059.966,11 | -2.322.061,89 | 63,62 |
| | E. PRIMLJENE OTPLATE DANIH ZAJMOVA I POVRATA | 2.798.672,62 | 942.543,79 | 1.522.196,58 | -1.276.476,04 | 54,39 |
| 813000 | Primljene otplate danih zajmova i povrata učešća u kap | 2.798.672,62 | 942.543,79 | 1.522.196,58 | -1.276.476,04 | 54,39 |
| 813100 | Primljene otplate od pozajmljivanja drugim nivoima vla | 50.860,56 | 21.340,00 | 3.500,00 | -47.360,56 | 6,88 |
| 813200 | Primljene otplate od pozajmljivanja pojedincima i nepr | 290.000,00 | 261.364,55 | 213.383,40 | -76.616,60 | 73,58 |
| 813300 | Primljene otplate od pozajmljivanja javnim poduzećima | 1.621.737,88 | 571.478,05 | 745.944,83 | -875.793,05 | 46,00 |
| 813600 | Primljene otplate od ostalih vidova domaćeg pozajmljiv | 836.074,18 | 88.361,19 | 559.368,35 | -276.705,83 | 66,9 |
| | II RASHODI PO EKONOMSKIM KATEGORIJAMA | 361.027.832,61 | 327.081.764,13 | 331.342.401,75 | -29.685.430,86 | 91,78 |
| 610000 | A. TEKUĆI RASHODI | 333.006.971,21 | 310.553.300,18 | 314.449.103,75 | -18.557.867,46 | 94,43 |
| 611000 | Plate i naknade | 192.820.536,27 | 186.259.741,08 | 190.311.344,26 | -2.509.192,01 | 98,7 |
| 611100 | Bruto plate i naknade | 164.698.122,58 | 162.014.190,92 | 163.687.452,49 | -1.010.670,09 | 99,39 |
| 611200 | Naknade troškova zaposlenih | 28.122.413,69 | 24.245.550,16 | 26.623.891,77 | -1.498.521,92 | 94,67 |
| 612000 | Doprinosi poslodavca | 18.922.290,77 | 18.568.667,72 | 18.744.502,89 | -177.787,88 | 99,06 |
| 613000 | Izdaci za materijal i usluge | 42.397.716,04 | 34.701.716,50 | 32.708.197,42 | -9.689.518,62 | 77,15 |
| 613100 | Putni troškovi | 1.719.875,62 | 1.146.734,57 | 1.140.624,77 | -579.250,85 | 66,32 |
| 613200 | Izdaci za energiju | 6.056.889,00 | 5.254.155,04 | 5.577.427,71 | -479.461,29 | 92,08 |
| 613300 | Izdaci za komunalne usluge | 3.395.443,29 | 2.941.363,17 | 3.032.069,60 | -363.373,69 | 89,3 |
| 613400 | Nabavka materijala | 4.084.546,23 | 3.184.260,51 | 2.938.149,41 | -1.146.396,82 | 71,93 |
| 613500 | Izdaci za usluge prevoza i goriva | 1.382.063,50 | 999.227,05 | 1.165.132,04 | -216.931,46 | 84,3 |
| 613600 | Unajmljivanje imovine i opreme | 1.848.653,00 | 2.052.957,34 | 1.574.662,57 | -273.990,43 | 85,18 |
| 613700 | Izdaci za tekuće održavanje | 2.623.821,30 | 1.876.148,81 | 1.860.224,83 | -763.596,47 | 70,9 |
| 613800 | Izdaci osiguranja i bankarskih usluga i usluga platnog | 891.088,00 | 616.474,91 | 602.708,80 | -288.379,20 | 67,64 |
| 613900 | Ugovorene usluge | 20.395.336,10 | 16.630.395,10 | 14.817.197,69 | -5.578.138,41 | 72,65 |
| 614000 | Tekući grantovi | 77.571.860,68 | 69.663.688,26 | 71.712.757,88 | -5.859.102,80 | 92,45 |
| 614100 | Grantovi drugim nivoima vlade | 6.559.471,00 | 4.881.550,87 | 5.553.444,57 | -1.006.026,43 | 84,66 |
| 614200 | Grantovi pojedincima | 50.373.539,05 | 47.541.844,02 | 46.921.711,97 | -3.451.827,08 | 93,15 |
| 614300 | Grantovi neprofitnim organizacijama | 4.674.034,69 | 5.118.141,22 | 4.031.027,06 | -643.007,63 | 86,24 |
| 614400 | Subvencije javnim poduzećima | 7.234.047,28 | 6.442.629,80 | 7.011.311,02 | -222.736,26 | 96,92 |
| 614500 | Subvencije privatnim poduzećima | 1.606.710,00 | 1.948.331,77 | 1.573.867,36 | -32.842,64 | 97,96 |
| 614800 | Ostali grantovi-povrati i drugo | 6.524.058,66 | 3.081.190,58 | 6.065.649,53 | -458.409,13 | 92,97 |
| 614900 | Transferi za poticaj razvoja, poduz. i obrta | 600.000,00 | 650.000,00 | 555.746,37 | -44.253,63 | 92,62 |
| 616000 | Izdaci za kamate i ostale naknade | 1.294.567,45 | 1.359.486,62 | 972.301,30 | -322.266,15 | 75,11 |
| 616200 | Izdaci za inozemne kamate | 1.115.558,87 | 1.359.486,62 | 972.301,30 | -143.257,57 | 87,16 |

| | | | | | | |
|-------------|---|-----------------------|-----------------------|-----------------------|-----------------------|---------------|
| 616400 | Остале накнаде vezane за позајмљивање | 179.008,58 | 0 | 0 | -179.008,58 | 0 |
| | B. KAPITALNI IZDACI | 18.683.653,06 | 10.586.663,95 | 11.512.712,33 | -7.170.940,73 | 61,62 |
| 821000 | Izdaci za nabavku stalnih sredstava | 9.603.153,06 | 4.543.787,28 | 3.855.517,57 | -5.747.635,49 | 40,15 |
| 821200 | Nabavka građevina | 1.364.488,34 | 1.083.960,46 | 807.185,00 | -557.303,34 | 59,16 |
| 821300 | Nabavka opreme | 5.039.106,22 | 2.125.462,41 | 1.767.558,08 | -3.271.548,14 | 35,08 |
| 821400 | Nabavka ostalih stalnih sredstava | 30.000,00 | 0 | 0 | -30.000,00 | 0 |
| 821500 | Nabavka stalnih sredstava u obliku prava | 1.052.720,00 | 458.772,41 | 374.374,82 | -678.345,18 | 35,56 |
| 821600 | Rekonstrukcija i investiciono održavanje | 2.116.838,50 | 875.592,00 | 906.399,67 | -1.210.438,83 | 42,82 |
| 615000 | Kapitalni grantovi | 9.080.500,00 | 6.042.876,67 | 7.657.194,76 | -1.423.305,24 | 84,33 |
| 615100 | Kapitalni grantovi drugim nivoima vlade | 8.155.500,00 | 5.062.551,93 | 6.744.574,46 | -1.410.925,54 | 82,7 |
| 615200 | Kapitalni grantovi pojedincima i neprofitnim organizacijama | 925.000,00 | 980.324,74 | 912.620,30 | -12.379,70 | 98,66 |
| | C. OSTALE ISPLATE | 9.337.208,34 | 5.941.800,00 | 5.380.585,67 | -3.956.622,67 | 57,63 |
| 822000 | Pozajmljivanje i učešće u dionicama | 9.337.208,34 | 5.941.800,00 | 5.380.585,67 | -3.956.622,67 | 57,63 |
| 822200 | Pozajmljivanja pojedincima i neprofitnim organizacijama | 3.024.878,34 | 526.800,00 | 604.800,00 | -2.420.078,34 | 19,99 |
| 822300 | Pozajmljivanja javnim poduzećima | 3.621.000,00 | 1.125.000,00 | 3.620.785,67 | -214,33 | 99,99 |
| 822600 | Ostala domaća pozajmljivanja | 2.691.330,00 | 4.290.000,00 | 1.155.000,00 | -1.536.330,00 | 42,92 |
| | VIŠAK PRIHODA NAD RASHODIMA (I-II) | | | | | |
| | VIŠAK RASHODA NAD PRIHODIMA (II-I) | 33.258.776,78 | 27.453.247,23 | 21.256.870,71 | -12.001.906,07 | 63,91 |
| | Višak rashoda pokriva se : | | | | | |
| | a) iz kredita | | | | | |
| | b) iz viška prihoda iz prošlih godina | | | | | |
| | c) ostalo | | | | | |
| | III FINANSIRANJE (A-B) | | | | | |
| | A. PRIMLJENI KREDITI I ZAJMOVI | 33.258.776,78 | 14.358.917,31 | -1.715.223,22 | -34.974.000,00 | -5,16 |
| 814000 | Dugoročni krediti i zajmovi | 34.974.000,00 | 17.600.000,00 | 0 | -34.974.000,00 | 0 |
| 814200 | Primici od inozemnog zaduživanja | 34.974.000,00 | 17.600.000,00 | 0 | -34.974.000,00 | 0 |
| | B. OTPLATE PRIMLJENIH ZAJMOVA I KREDITA | 1.715.223,22 | 3.241.082,69 | 1.715.223,22 | 0 | 100,00 |
| 823000 | Otplate dugova | 1.715.223,22 | 3.241.082,69 | 1.715.223,22 | 0 | 100,00 |
| 823200 | Spoljne otplate | 1.715.223,22 | 3.241.082,69 | 1.715.223,22 | 0 | 100,00 |
| | IV RASHODI PO FUNKCIONALNIM KATEGORIJAMA | 361.027.832,61 | 327.081.764,13 | 331.342.401,75 | -29.685.430,86 | 91,78 |
| 0100 | Aktivnosti općih javnih službi | | 21.948.219,08 | 20.641.270,22 | | n/m |
| 0110 | Izvršni i pravni organi, finansijski i fiskalni orga | | 20.147.038,49 | 18.912.673,95 | | n/m |
| 0140 | Organi općih službi | | 1.661.933,85 | 1.591.560,42 | | n/m |
| 0190 | Ostale aktivnosti općih javnih službi nekvificira | | 139.246,74 | 137.035,85 | | n/m |
| 0200 | Aktivnosti odbrane | | 1.500.631,78 | 3.007.827,51 | | n/m |

| | | | | |
|-------------|--|-----------------------|-----------------------|------------|
| 0210 | Aktivnosti vojne i civilne odbrane | 1.500.587,78 | 3.007.827,51 | n/m |
| 0230 | Aktivnosti odbrane neklasificirane drugdje | 44 | 0 | n/m |
| 0300 | Aktivnosti javnog reda i sigurnosti | 65.557.095,52 | 67.138.538,07 | n/m |
| 0310 | Aktivnosti policijske i vatrogasne zaštite | 46.204.104,37 | 47.130.072,08 | n/m |
| 0320 | Aktivnosti sudova | 17.993.274,24 | 18.470.510,61 | n/m |
| 0390 | Aktivnosti organa uprave javnog reda i sigurnosti | 1.359.716,91 | 1.537.955,38 | n/m |
| 0400 | Aktivnosti obrazovanja | 160.980.038,54 | 161.293.915,51 | n/m |
| 0410 | Aktivnosti predškolskog i osnovnog obrazovanja | 82.278.387,12 | 82.181.123,77 | n/m |
| 0420 | Aktivnosti srednjeg obrazovanja | 40.453.881,68 | 41.182.636,83 | n/m |
| 0430 | Aktivnosti visokog obrazovanja | 35.796.098,53 | 35.519.683,03 | n/m |
| 0480 | Primijenjeno istraživanje u oblasti obrazovanja | 80.349,40 | 64.713,54 | n/m |
| 0490 | Aktivnosti organa uprave u oblasti obrazovanja | 2.371.321,81 | 2.345.758,34 | n/m |
| 0500 | Aktivnosti zdravstva | 694.229,36 | 376.470,49 | n/m |
| 0540 | Lijekovi, proteze, medicinska oprema i drugi propisa | 0 | 0 | n/m |
| 0590 | Aktivnosti organa uprave u oblasti zdravstva | 694.229,36 | 376.470,49 | n/m |
| 0600 | Aktivnosti socijalnog osiguranja | 32.729.920,16 | 34.634.337,02 | n/m |
| 0610 | Aktivnosti socijalnog osiguranja i davanja | 23.972.968,99 | 27.730.125,17 | n/m |
| 0620 | Aktivnosti institucija socijalne pomoći | 7.847.847,63 | 6.275.406,46 | n/m |
| 0690 | Aktivnosti organa uprave u oblasti socijalnog osigura | 909.103,54 | 628.805,39 | n/m |
| 0700 | Stambeno komunalne aktivnosti | 3.507.762,45 | 2.980.093,74 | n/m |
| 0730 | Sanitarne aktivnosti (uključujući i kontrolu zagađen | 33,6 | 0 | n/m |
| 0790 | Aktivnosti organa uprave u oblasti sambeno komunalnog | 3.507.728,85 | 2.980.093,74 | n/m |
| 0800 | Kulturne, rekreacione i religijske aktivnosti | 4.054.136,74 | 4.071.351,52 | n/m |
| 0810 | Rekreacione aktivnosti | 982.643,14 | 740.902,96 | n/m |
| 0820 | Kulturne aktivnosti | 3.056.493,60 | 3.320.788,56 | n/m |
| 0830 | Aktivnosti izdavalštva i objavljivanja | 15.000,00 | 9.660,00 | n/m |
| 0900 | Aktivnosti vezane za energiju i gorivo | 0 | 0 | n/m |
| 0980 | Primijenjeno istraživanje u oblasti energije i goriva | 0 | 0 | n/m |
| 0990 | Aktivnosti organa uprave u oblasti energije i goriva | 0 | 0 | n/m |
| 1000 | Aktivnosti vezane za poljoprivredu | 14.928.803,63 | 18.035.916,01 | n/m |
| 1080 | Primijenjeno istraživanje u oblasti poljoprivrede | 68.758,56 | 128.807,32 | n/m |
| 1090 | Aktivnosti organa uprave u oblasti poljoprivrede | 14.860.045,07 | 17.907.108,69 | n/m |
| 1100 | Aktivnosti rudarstva i mineralnih resursa | 4.185.685,61 | 5.930.845,77 | n/m |
| 1190 | Aktivnosti organa uprave u oblasti rudarstva, proizvod | 4.185.685,61 | 5.930.845,77 | n/m |
| 1200 | Aktivnosti prometa i komunikacija od | 418.847,00 | 466.880,00 | n/m |
| 1240 | Aktivnosti u oblasti zračnog prometa | 418.847,00 | 466.880,00 | n/m |
| 1300 | Ostale ekonomske aktivnosti | 2.861.913,80 | 2.222.343,10 | n/m |
| 1310 | Aktivnosti distributivne trgovine, uključujući sklad | 712.216,13 | 710.018,96 | n/m |

| | | | | | |
|-------------|---|--|----------------------|----------------------|------------|
| 1390 | Ostale ekonomske aktivnosti neklasificirane drugdje | | 2.149.697,67 | 1.512.324,14 | n/m |
| 1400 | Rashodi neklasificirani po glavnim grupama | | 13.715.723,46 | 10.542.279,08 | n/m |
| 1410 | Transakcije javnog duga | | 0 | 0 | n/m |
| 1420 | Transferi između nivoa vlasti | | 483.500,00 | 426.408,90 | n/m |
| 1490 | Ostali rashodi neklasificirani po glavnim grupama | | 13.232.223,46 | 10.115.870,18 | n/m |

Босна и Херцеговина
Федерација Босне и Херцеговине
ТУЗЛАНСКИ КАНТОН
МИНИСТАРСТВО ФИНАНСИЈА

Министар

Млађан Лазић, дипл. ецц, с.р.

Број: 07/1-14-7504/2011
Тузла, 12.04.2011. године

**"Службене новине Тузланског кантона"
број: 9/2011**

САДРЖАЈ

МИНИСТАРСТВО ФИНАНСИЈА

241. Извјештај о извршењу Буџета Тузланског кантона за период 01.01. - 31.12.2010. године 651.

